GAVATEC

PRODUKTKATALOG 2026

quality guaranteed by Nordic Poly Mark

AAA

ECO PLATFORM EPD VERIFIED

GAVATEC

**Gavatec är beläget i Löddeköpinge mellan Malmö och Helsingborg, strategiskt nära E6:an.
Vi sitter i egna fastigheter på totalt 3000kvm och lagerför cirka 3500 olika produkter.**

Gavatec marknadsför produkter i Skandinavien från ledande producenter i Europa.

Som ledande och mest nyttjade leverantör inom segmentet erbjuder vi:

Högsta kompetensen • Största och bästa tillgängligheten • Lagerlagda tryckklassenliga produkter • Snabba och kompletta leveranser • Utbildningar

**Gavatec AB är ett av de 1 615 företag,
av Sveriges totalt 732 377 aktiebolag,
som har högsta kreditvärdighet
enligt Bisnodes kreditvärderingssystem
under åren 2010-2026.**

SORTIMENTÖVERSIKT

PRODUKTÖVERSIKT - PE 6 - 9

ELSVETSDELAR 10 - 36

RÖRDELAR 37 - 141

TILLBEHÖR 142 - 157

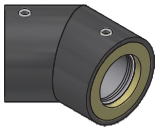

NIRON ALL PRO - FÖRISOLERAT 168- 173

NRGEO 174 - 175

SKRUVKOPPLINGAR 176 - 193

PVC-U 194 - 255

STUMSVETS 256 - 269

·INSTA-CERT·

CERTIFICATE

Date of valid edition: 2020-10-02 | No: 5143
Date of first issue: 2015-01-01 | Reference

Name and address of certificate holder

Nupi Industrie Italiane S.p.A.
via Stefano Ferrario, ZI Sud-Ovest
21052 Busto Arsizio (VA) Italy

Conformity marks covered by the certificate

Mark regarding products in contact with drinking water
DK-VAND DS's certification rules of 11 June 2008

Information regarding certificate holder/manufacturer

Contact person	Telephone
Rosario Barbera	+39 0331 3442 11
	E-mail: rosario.barbera@nupigeco.com
Manufacturer	Place of manufacture
Nupi Industrie Italiane S.p.A.	via Stefano Ferrario, ZI Sud-Ovest 21052 Busto Arsizio (VA) Italy

Product covered by the licence

Type of product	Standard Normative document	Specific rules
Plastics piping systems for water supply, and for drainage and sewerage under pressure – Polyethylene (PE)	EN 12201	INSTA-CERT SBC EN 12201

Specification of product

Product	Size / Size group	SDR
PE 100 Electrofusion fittings-Type A and B	16 – 630 mm 1, 2, 3	11
PE 100 Type A	250 – 630 mm 3	17
PE 100 Spigot fittings – Type C	16 – 250 mm 1,2	11, 17

Specification of products in Appendix 1
Approved raw materials in confidential Appendix 2.

The certificate holder above is hereby given permission to use the INSTA-CERT mark on or in connection with products, which fulfil the requirements of the standard or the normative document specified above (what is said in this document about INSTA-CERT mark will also be valid for marks defined in relevant SBC). The certificate is valid on the condition that the certificate holder complies with the "General rules for certification by partners of INSTA-CERT" (GRC) and the specific rules applying to certification of products of the type mentioned. The certificate holder is obliged to indemnify INSTA-CERT partners of any claim for damages or any other expenses to which partners may become liable as a result of injuries caused by a product manufactured or sold by the certificate holder. This also applies to defective or faulty products.

Unless terminated, the certificate will be automatically extended for one year at a time. The certificate will be re-issued with a new "date of valid edition" only if the content and/or conditions of the certificate have been changed. Termination may take place to the end of a year subject to three months' notice on the part of the certificate holder and the certification body. Information of valid certificates are available on INSTA-CERT homepage.
www.insta-cert.net

The certificate is not transferable.

MEMBER OF INSTA-CERT

RISE Research Institutes of Sweden AB
Certification

Tomas Holm

INSTA CERT CERTIFICATE

nupi | Global EPD | EPD ITALY

NUPI INDUSTRIE ITALIANE S.p.A.

EPD ITALY

ENVIRONMENTAL PRODUCT DECLARATION

Product names:
POLYETHYLENE PIPING SYSTEM FOR WATER, GAS AND INDUSTRIAL APPLICATIONS TYPE "POLIETILENETUBI" AND ELOFIT

Site Plants:
Castel Guelfo (BO)
Busto Arsizio (VA)

in compliance with ISO 14025 and EN 15804

Program Operator	EPDItaly
Publisher	EPDItaly
Declaration Number	2019PC1222
EPDItaly Registration Number	EPDITALY0089 GlobalEPD- EPDITALY0089
Issue Date	08/12/2019
Valid until	08/12/2024



·INSTA-CERT·

CERTIFICATE

Date of valid edition: 2020-10-02 | No: 5143
Date of first issue: 2015-01-01 | Reference

Name and address of certificate holder

Nupi Industrie Italiane S.p.A.
via Stefano Ferrario, ZI Sud-Ovest
21052 Busto Arsizio (VA) Italy

Conformity marks covered by the certificate

Mark regarding products in contact with drinking water
DK-VAND DS's certification rules of 11 June 2008

Information regarding certificate holder/manufacturer

Contact person	Telephone
Rosario Barbera	+39 0331 3442 11
	E-mail: rosario.barbera@nupigeco.com
Manufacturer	Place of manufacture
Nupi Industrie Italiane S.p.A.	via Stefano Ferrario, ZI Sud-Ovest 21052 Busto Arsizio (VA) Italy

Product covered by the licence

Type of product	Standard Normative document	Specific rules
Plastics piping systems for water supply, and for drainage and sewerage under pressure – Polyethylene (PE)	EN 12201	INSTA-CERT SBC EN 12201

Specification of product

Product	Size / Size group	SDR
PE 100 Electrofusion fittings-Type A and B	16 – 630 mm 1, 2, 3	11
PE 100 Type A	250 – 630 mm 3	17
PE 100 Spigot fittings – Type C	16 – 250 mm 1,2	11, 17

Specification of products in Appendix 1
Approved raw materials in confidential Appendix 2.

The certificate holder above is hereby given permission to use the INSTA-CERT mark on or in connection with products, which fulfil the requirements of the standard or the normative document specified above (what is said in this document about INSTA-CERT mark will also be valid for marks defined in relevant SBC). The certificate is valid on the condition that the certificate holder complies with the "General rules for certification by partners of INSTA-CERT" (GRC) and the specific rules applying to certification of products of the type mentioned. The certificate holder is obliged to indemnify INSTA-CERT partners of any claim for damages or any other expenses to which partners may become liable as a result of injuries caused by a product manufactured or sold by the certificate holder. This also applies to defective or faulty products.

Unless terminated, the certificate will be automatically extended for one year at a time. The certificate will be re-issued with a new "date of valid edition" only if the content and/or conditions of the certificate have been changed. Termination may take place to the end of a year subject to three months' notice on the part of the certificate holder and the certification body. Information of valid certificates are available on INSTA-CERT homepage.
www.insta-cert.net

The certificate is not transferable.

MEMBER OF INSTA-CERT

RISE Research Institutes of Sweden AB
Certification

Tomas Holm

INSTA CERT CERTIFICATE

CERTIFICATE

kiwa

Numero KIP080630/06 | Sostituisce KIP080630/05
Emesso 11.03.2021 | Prima emissione 01.01.2014
Rapporto 131100911/5 | Contratto K0102
Pagina 1 di 1

CERTIFICATO DI PRODOTTO KIWA-UNI

PRODUCT CERTIFICATE KIWA-UNI

Kiwa Cermet Italia dichiara che i prodotti
Kiwa Cermet Italia hereby declare that the products

Tubi in Polietilene (PE), per la distribuzione di acqua potabile, per scarico e per fognature in pressione
PE pipes for drinking water supply, drainage and sewerage under pressure

Marchio del sistema/System Trade mark: **ELOFIT**

Raccordi/Fittings:

Compound	Range of external nominal diameter in mm Intervallo di diametri nominali esterni in mm	SDR	S	PN
PE 100/PE 100-RC	From 20 to 400	7,4	3,2	25
PE 100/PE 100-RC	From 20 to 710	11	5	16
PE 100/PE 100-RC	From 20 to 710	17	8	10
PE 100/PE 100-RC	From 315 to 710	33	16	5

Valvole/Valves:

Compound	Range of external nominal diameter in mm Intervallo di diametri nominali esterni in mm	SDR	S	PN
PE 100	From 20 to 110	11	5	16
PE 100-RC	From 20 to 110	11	5	16

Sistema Costruito da/System Manufactured by: **Nupi Industrie Italiane S.p.a.**
Via dell'Artigianato 13, 40023 Castel Guelfo (BO)

In base ai test di tipo nonché alle ispezioni periodiche condotte da Kiwa sono ritenuti conformi ai requisiti del Documento Tecnico Ki-0410/Rev. 12, Annex K01 Rev. 01 basato sulla normativa:
UNI EN ISO 12315-2:2013, UNI EN 12201-4:2012 e D.M. 174.2004

e quindi marcati Kiwa/UNI. La validità di questo certificato è soggetta al risultato positivo delle sorveglianza periodiche

Based upon type tests and on Kiwa's periodic factory inspections the products are considered in compliance with the requirement of Technical Document Ki–0410/Rev.12 Annex K01 Rev. 01, based on the standard
UNI EN 12201-2:2013, EN 1622:2006 e D.M. 174.2004

and consequentially marked Kiwa/UNI. The validity of this certificate is subject to the positive result of periodic surveillance visits

Il presente certificato viene rilasciato in accordo al Regolamento Kiwa Cermet Italia per la Certificazione di prodotto ed è composto da 1 pagina. *This certificate is issued in accordance with the Kiwa Cermet Italy regulations for Product Certification and consists of 1 page.*

Chief Operating Officer
Gianpiero Belcredi

Firmato digitalmente da: BELCREDI GIANPIERO
Data: 12/03/2021 19:25:19

Kiwa Cermet Italia S.p.A.
Società con socio unico, soggetto all'attività di coordinamento di Kiwa Italia Holding Srl
Via Cadriano, 23
40057 Granarolo dell'Emilia (BO)
Unità secondaria
Via Newton 20/H
31029 San Vendemiano (TV)
Tel.+39 0338 9175
Fax +39 0338 9175
Email info@kiwacermet.it
www.kiwacermet.it
www.kiwa.it

kiwa | UNI | IAF | ACCREDIA

IT-TD-Ki0410

PRD N° 0606

CERTIFICATE

kiwa

Numero KIP080626/06 | Sostituisce KIP080626/05
Emesso 11.03.2021 | Prima emissione 01.01.2014
Rapporto 131100911/4 | Contratto K0602
Pagina 1 di 1

CERTIFICATO DI PRODOTTO KIWA-UNI

PRODUCT CERTIFICATE KIWA-UNI

Kiwa Cermet Italia dichiara che i prodotti
Kiwa Cermet Italia hereby declare that the products

Raccordi e valvole in Polietilene (PE), per la distribuzione di gas combustibili
PE fitting and valves for the gas distribution

Marchio / Trade mark: **ELOFIT**

Raccordi/Fittings:

Compound	Range of external nominal diameter in mm Intervallo di diametri nominali esterni in mm	SDR	S	PN
PE 100/PE 100-RC	From 20 to 630	11	5	16
PE 100/PE 100-RC	From 20 to 630	17	8	10

Valvole/Valves:

Compound	Range of external nominal diameter in mm Intervallo di diametri nominali esterni in mm	SDR	S	PN
PE 100	From 20 to 110	11	5	16
PE100 RC	From 20 to 110	11	5	16

Sistema Costruito da/System Manufactured by: **Nupi Industrie Italiane S.p.a**
Busto Arsizio (VA)

In base ai test di tipo nonché alle ispezioni periodiche condotte da Kiwa sono ritenuti conformi ai requisiti del Documento Tecnico Ki-0410/Rev. 12, Annex K06 Rev. 1, basato sulla normativa:
UNI EN 1555-2:2010 e UNI EN 1555-4:2011

e quindi marcati Kiwa La validità di questo certificato è soggetta al risultato positivo delle sorveglianze periodiche.

Based upon type tests and on Kiwa's periodic factory inspections the products are considered in compliance with the requirement of Technical Document Ki–0410 Rev. 12, Annex K06 Rev. 1, based on the standard
UNI EN 1555-2:2010 e UNI EN 1555-4:2011

and consequentially marked Kiwa UNI. The validity of the certificate is subject to the positive result of periodic surveillance visits

Il presente certificato viene rilasciato in accordo al Regolamento Kiwa Cermet Italia per la Certificazione di prodotto ed è composto da 1 pagina.
This certificate is issued in accordance with the Kiwa Cermet Italy regulations for Product Certification and consists of 1 pages

Chief Operating Officer
Gianpiero Belcredi

Firmato digitalmente da: BELCREDI GIANPIERO
Data: 12/03/2021 19:27:46

Kiwa Cermet Italia S.p.A.
Società con socio unico, soggetto all'attività di coordinamento di Kiwa Italia Holding Srl
Via Cadriano, 23
40057 Granarolo dell'Emilia (BO)
Unità secondaria
Via Newton 20/H
31029 San Vendemiano (TV)
Tel.+39 0338 9175
Fax +39 0338 9175
Email info@kiwacermet.it
www.kiwacermet.it
www.kiwa.it

kiwa | UNI | IAF | ACCREDIA

IT-TD-Ki0410

PRD N° 0606



DHI

Dancert A/S
Gregersensvej 4
2630 Taastrup

DHI A/S
Agern Allé 5
DK-2970 Hørsholm
Denmark

+45 4516 9200 Telephone
CVR-nr.: 36466871

dhi@dhigroup.com
www.dhigroup.com

Our ref: 11825357-Ed.2
Date: 14 September 2020

Toxicological assessment of PE100 Elofit Fittings Type A from Nupi Industrie Italiane S.p.A.

Reference is made to application from Nupi Industrie Italiane S.p.A. for DK-VAND certification of the black PE100 Elofit fittings Type A manufactured by Nupi Industrie Italiane S.p.A. of BorSafe HE3490-LS-H for drinking water installations. The fittings are manufactured at Nupi Industrie Italiane S.p.A., Via Stefano Ferrario, 8 Z.I. sud ovest 21052 Busto Arsizio (VA), Italy. The specification of the fittings covered by this toxicological assessment is given in Appendix B.

The assessment refers to the requirements given in the DK-VAND guideline on drinking water installations, Version 1.2.1 adopted 22 May 2019, specified on the webpage http://dk-vand.org/provningsbestemmelser/ with the title "DK-VAND 1-2.1_Testing requirements for PE and PVC pipes Version 1.2.1 May 22, 2019".

We have obtained information on the chemical composition of the fittings from the manufacturer, proposed a test programme and subsequently evaluated the test results forwarded to us.

The toxicological assessment is based on the following documents:

- Test program No. 11825357-Ed.2 for PE100 Elofit Fittings Type A from Nupi Industrie according to DK-VAND requirements, of 09.06.2020 by DHI.
- Test report No. 932251-1 according to Migration test of "Electro fitting PE100 Elofit 12EME40, made of BorSafe HE3490-LS-H" of 31.08.2020 by Danish Technological Institute.

The possible health effects of the material in the fittings have been assessed based on information on the chemical compositions of the black raw material BorSafe HE3490-LS-H from Borealis.

Based on the assessment of the material the test program for the fittings must include migration tests for the parameters listed in the test program. The justification is presented in Appendix A.

Test version:
To perform the test the fittings were filled with water and the surface to volume ratio (S/V) of 10 dm^{-1} was achieved, which is normally used for fittings and within the frame accepted by the standard EN 12873-1. The S/V is therefore acceptable to represent fittings.

Assessment of the test results:

Parameter	DK-VAND limit[1]	Detection limit[2]	Result[3] (3rd extraction)	Assessment by DHI, 04.09.2020
Turbidity	No changes relative to blind test with a detection limit of 0.06 FNU.	0.06 FNU	<0.06 FNU	The requirement is met.
Parameter	**DK-VAND limit[1]**	**Detection limit[2]**	**Result[3] (3rd extraction)**	**Assessment by DHI, 04.09.2020**
Smell	No significant changes relative to blind test.	-	<1	The requirement is met.
Taste		-	<1	The requirement is met.

The expert in WATER ENVIRONMENTS

FM APPROVED

Certificate of Compliance

This certificate is issued for the following:

Polyethylene (PE) Pipe and Fittings for Underground Fire Protection Service

SDR7.4 EF couplers
SDR9 BF Stub End, Cap, BF Elbow 45°, BF Elbow 90°
SDR9 BF Reducer, HT BF 90° Tee, HTRA Reducing Tee
(see listing attached)

Prepared for:

NUPI INDUSTRIE ITALIANE S.p.A
Via Stefano Ferrario n. 8, Z.I. Sud-Ovest - 21052
Busto Arsizio (VA)
Italy

FM Approvals Class: 1613 (February 2017)

Approval Identification: PR460246 | Approval Granted: September 17, 2021

To verify the availability of the Approved product, please refer to www.approvalguide.com

Said Approval is subject to satisfactory field performance, continuing Surveillance Audits, and strict conformity to the constructions as shown in the Approval Guide, an online resource of FM Approvals.

David B. Fuller
VP, Manager – Fire Protection
FM Approvals
1151 Boston-Providence Turnpike
Norwood, MA 02062

FM Approvals
Member of the FM Global Group

Page 1 of 7



DHI

Dancert A/S
Gregersensvej 4
2630 Taastrup

DHI A/S
Agern Allé 5
DK-2970 Hørsholm
Denmark

+45 4516 9200 Telephone
CVR-nr.: 36466871

dhi@dhigroup.com
www.dhigroup.com

Our ref: 11825357-Ed.1
Date: 14 September 2020

Toxicological assessment of PE100 Elofit Fittings Type ABC from Nupi Industrie Italiane S.p.A.

Reference is made to application from Nupi Industrie Italiane S.p.A. for DK-VAND certification of the black PE100 Elofit fittings Type ABC manufactured by Nupi Industrie Italiane S.p.A. of Hostalen CRP100 Resist CR from Lyondellbasell for drinking water installations. The fittings are manufactured at Nupi Industrie Italiane S.p.A., Via Stefano Ferrario, 8 Z.I. sud ovest 21052 Busto Arsizio (VA), Italy. The specification of the fittings covered by this toxicological assessment is given in Appendix B.

The assessment refers to the requirements given in the DK-VAND guideline on drinking water installations, Version 1.2.1 adopted 22 May 2019, specified on the webpage http://dk-vand.org/provningsbestemmelser/ with the title "DK-VAND 1-2.1_Testing requirements for PE and PVC pipes Version 1.2.1 May 22, 2019".

We have obtained information on the chemical composition of the fittings from the manufacturer, proposed a test programme and subsequently evaluated the test results forwarded to us.

The toxicological assessment is based on the following documents:

- Test program No. 11825357-Ed.1 for PE100 Elofit CPR Fittings Type A, B & C from Nupi Industrie according to DK-VAND requirements, of 09.06.2020 by DHI.
- Test report No. 932251-2 according to Migration test of "Electro fitting PE100 Elofit 12EME040, made of Hostalen CRP100 Resist CR Black Basell" of 31.08.2020 by Danish Technological Institute.
- Test report No. 932251-2-Rev.1 according to Migration test of "Electro fitting PE100 Elofit 12EME040, made of Hostalen CRP100 Resist CR Black Basell" of 11.09.2020 by Danish Technological Institute (corrected batch Number to Lot K-006216).

The possible health effects of the material in the fittings have been assessed based on information on the chemical compositions of the black raw material Hostalen CRP100 Resist CR from Lyondellbasell.

Based on the assessment of the material the test program for the fittings must include migration tests for the parameters listed in the test program. The justification is presented in Appendix A.

Test version:
To perform the test the fittings were filled with water and the surface to volume ratio (S/V) of 10 dm^{-1} was achieved, which is normally used for fittings and within the frame accepted by the standard EN 12873-1. The S/V is therefore acceptable to represent fittings.

Assessment of the test results:

Parameter	DK-VAND limit[1]	Detection limit[2]	Result[3] (3rd extraction)	Assessment by DHI, 04.09.2020
Turbidity	No changes relative to blind test with a detection limit of 0.06 FNU.	0.06 FNU	<0.06 FNU	The requirement is met.
Parameter	**DK-VAND limit[1]**	**Detection limit[2]**	**Result[3] (3rd extraction)**	**Assessment by DHI, 04.09.2020**

The expert in WATER ENVIRONMENTS

Mindre urval av våra certifikat

I stort sett hela Gavatecs sortiment är godkända hos Nordic Polymark, EPD Byggvarubedömningen, DVGW & DK-VAND.
För full specifikation, vänligen ring eller maila oss.

Nyhet!
S.168 - 173

All-Pro™
NIRON

Finns i PE & PP
Finns även med värmekabel



Niron är ett innovativt förisolerat rör- och rördelssystem som är idealiskt lämpat för applikationer i områden där värmeförlustminskning är väsentlig.
Detta produktsortiment är alltså speciellt designat för nätverk för distribution av heta vätskor. Tillförlitligheten, enkelheten för installation och de fysikalisk-mekaniska egenskaper som används tillåter installatörer att övervinna många problem vid installation av värmedistribution och konditioneringssystem.
Den speciella kompaktheten hos de förisolerade elektrosvetsbara rördelarna ger systemet en större mångsidighet för installationer och minskar därmed drastiskt installationstider och använt utrymme.

EloFIT

EME
Elsvetsmuff SDR11
S. 10

DME
Elsvetsmuff SDR17
S. 11

EMEL
Elsvetsmuff Lång
S. 15

ECEM30
Elsvetsböj 30°
S. 16

ECEM
Elsvetsböj 45°
S. 17

EGEM
Elsvetsböj 90°
S. 18

ETCE
Elsvets T-rör
S. 19

ETER
Reducerat Elsvets T-rör
S. 20-21

ERDE
Elsvetsreduktion
S. 22

ECALE
Eländhuv
S. 23

ECOL
Sadelgren
S. 24-27

EPRES
Tryckanborr. Armatur
S. 28-29

ECOL-TL
Sadelgren Toploading
S. 30-33

ERIP
Reparationssadel
S. 34

ECOLF
Ventilanborr. Armatur
S. 35

EPREV
Tryckanborrningsventil
S. 36

EKVS
Kulventil
S. 37

EVS
1/4-Varvs PE-Ventil
S. 38

EVFS
Backventil
S. 39

ERFF / ERFM
Övergång PE - Mässing
S. 40

ESFF / ESFM
Övergång PE - Rostfritt
S. 41

EUK
Unionskoppling
S. 42

ERPEAL
Övergång PE - Stål
S. 42

ESP
Övergång PE - Rostfritt
S. 43

+46 (0)46 - 71 30 80 | info@gavatec.se

EloFIT

EB / DB
Vinkel 15°
S. 44-45

ED / DD
Vinkel 30°
S. 46-47

EC / DC
Vinkel 45°
S. 48-49

EG / DG
Vinkel 90°
S. 50-51

ESB / DSB
Sömlös Böj 11°
S. 52-53

ESB / DSB
Sömlös Böj 15°
S. 54-55

ESB / DSB
Sömlös Böj 22°
S. 56-57

ESB / DSB
Sömlös Böj 30°
S. 58-59

ESB / DSB
Sömlös Böj 45°
S. 60-61

ESB / DSB
Sömlös Böj 60°
S. 62-63

ESB / DSB
Sömlös Böj 90°
S. 64-65

ESS / DSS
Segmentsvetsad Böj 15°
S. 66-67

ESS / DSS
Segmentsvetsad Böj 30°
S. 68-69

ESS / DSS
Segmentsvetsad Böj 45°
S. 70-71

ESS / DSS
Segmentsvetsad Böj 60°
S. 72-73

ESS / DSS
Segmentsvetsad Böj 90°
S. 74-75

EX / DX
Korsrör 90°
S. 76-77

EY / DY
Y-rör 90°
S. 78-79

EABZ / DABZ
Grenrör 45°
S. 80-81

EABZRS / DABZRS
Reducerat Grenrör 45°
S. 82-87

DABZSS
Segmentsvetsat Grenrör
S. 88



ETSS / DTSS
Segmentsvetsat T-rör
S. 89

ET / DT
T-rör
S. 90-91

ETRS / DTRS
Reducerat T-rör
S. 92-95

EloFIT

ETF / DTF
Förstärkt T-rör
S. 96-101

SDR
SDR-reduktion 11-17
S. 102

ERD / DRD
Förminskning
S. 103-107

DRDK
Förminskning Kort
S. 108

DRDEX
Förminskning Excentrisk
S. 109

ECAL / DCAL
Ändhuv
S. 110-111

DCALK
Ändhuv Kort
S. 111

EDH / DDH
Draghuv
S. 112-113

EMZD / DMZD
Väggenomföring
S.114-115

ECRT / DCRT
Bordring
S. 116-117



DCRTK
Bordring Kort
S. 117



EFF / DFF
Flänsförband
S. 118-123

EFFR
Flänsförband / REKA
S. 124-125

PPF / PAF
Lösfläns Plastbelagd
S. 126-127

GVF
Lösfläns Galvad
S. 128

Duo-fläns
Avtagningsbar lösfläns
S. 128

RFF
Lösfläns Rostfri
S. 129

BPP / BPA
Blindfläns Plastbelagd
S. 130

BGA / BGA16
Blindfläns Galv 2" gänga
S. 131

RAVETTI
Skruvpropp
S. 132-133

EGRMB
Packning EPDM
S. 134

NBR
Packning NBR
S. 135

Sexkantsskruv / Mutter / Bricka / Gängstång
Bult
S. 136-137

+46 (0)46 - 71 30 80 | info@gavatec.se

EBV/EBT
Brandpostfot
S. 138



PE & PP-Plattor
S. 139

Svetstråd PE & PP
S. 139

PE Tryckrör & Slang
S. 140-141

Rengöring - PE CLEANER
S. 142

Elsvetsmaskiner
S. 143-145



Skrapverktyg
S. 146-151

Rörsax
S. 150

Märkpenna
S. 150



Rörrullar
S. 152

Klämverktyg
S. 152

Svetstält
S. 153

Rörfixtur
S. 153

Digitalt Svetsur
S. 154



Toploadingverktyg
S. 154

Anborrningsverktyg
S. 154

Stålmåttband
S. 155

Hålsåg
S. 156-157



Förkl. av säkerhetsfaktorn
S. 158

EloFIT

A

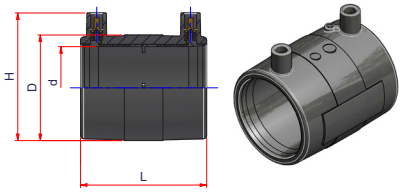

B

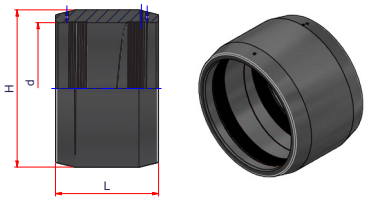

C

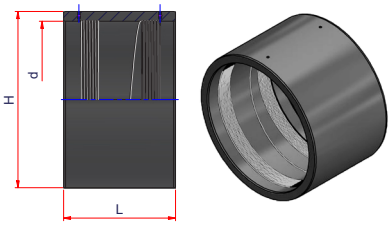

EME

SDR11 PN16 | 1,25 | PE100 RC+ | EN12201 | EN1555

Elsvetsmuff

Lev nr	RSK-nr	d	Typ	D	L	H	Kartong	Pall	Vikt (kg)	Lager
EME 20	2428000	20 [1]	A	30	70	53	150	4050	0,05	✓
EME 25	2428001	25 [1]	A	39	70	57	50	3510	0,06	✓
EME 32	2428002	32 [1]	A	45	70	65	80	2160	0,07	✓
EME 40	2428003	40 [1]	A	55	85	75	50	1350	0,12	✓
EME 50	2428004	50 [1]	A	67	87	86	40	1080	0,15	✓
EME 63	2428005	63	A	80	97	97	30	810	0,25	✓
EME 75	2428006	75	A	98	125	114	24	648	0,36	✓
EME 90	2428007	90	A	113	146	130	32	384	0,55	✓
EME 110	2428008	110	A	136	155	144	72	288	0,90	✓
EME 125	2428009	125	A	154	166	168	57	228	1,13	✓
EME 140	2428010	140	A	168	170	181	45	180	1,40	✓
EME 160	2428011	160	A	195	175	201	36	144	1,90	✓
EME 180	2428012	180	A	215	177	224	22	88	2,25	✓
EME 200	2428013	200	A	238	185	243	20	80	2,53	✓
EME 225	2428014	225	A	267	210	273	48	44	4,00	✓
EME 250	2428015	250	B	-	212	300	36	36	7,00	✓
EME 280	2428016	280	B	-	270	338	21	21	8,70	✓
EME 315	2428017	315	B	-	252	376	24	24	11,20	✓
EME 355	2428018	355	B	-	300	425	12	12	16,60	✓
EME 400	2428019	400	B	-	315	482	9	9	18,60	✓
EME 450	2428444	450	B	-	340	542	6	6	29,00	✓
EME 500	2428445	500	B	-	380	596	4	4	35,00	✓
EME 560	2428951	560	B	-	400	670	3	3	58,00	✓
EME 630	2428952	630	B	-	480	752	2	2	71,00	✓
EME 710	2431566	710	C	-	440	-	1	1	91,40	✓
EME 800	2431567	800	C	-	452	970	1	1	109,00	×
EME 900	2540048	900	C	-	-	-	1	1	-	×
EME 1000	2540049	1000	C	-	-	1190	1	1	-	×

[1] d20-50 svetsar endast SDR11. Större dimension svetsar SDR 7.4 - 17.6

✓ = Lagervara × = Beställningsvara

+46 (0)46 - 71 30 80 | info@gavatec.se

A

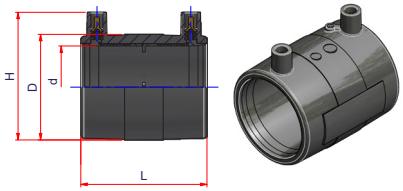

B



C

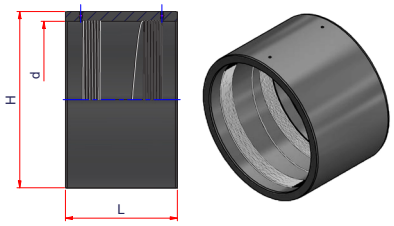

DME

SDR17 PN10 | 1,25 | PE100 RC+ | EN12201 | EN1555

Elsvetsmuff

Lev nr	RSK-nr	d	Typ	D	L	H	Kartong	Pall	Vikt (kg)	Lager
DME 225	2428020	225	A	267	232	273	48	48	1,34	✓
DME 250	2428021	250	A	300	246	300	44	44	3,50	✓
DME 280	2428022	280	B	332	270	332	21	21	3,80	✓
DME 315	2428023	315	A	349	250	359	24	24	4,60	✓
DME 355	2428024	355	B	412	300	412	12	12	7,20	✓
DME 400	2428025	400	B	469	315	469	9	9	11,00	✓
DME 450	2428026	450	B	526	340	526	6	6	16,60	✓
DME 500	2428027	500	B	580	380	580	4	4	20,00	✓
DME 560	2428028	560	C	-	400	651	3	3	28,00	✓
DME 630	2428029	630	C	-	416	724	3	3	40,00	✓
DME 710	2428953	710	C	-	432	810	2	2	50,00	✓
DME 800	2431568	800	C	-	452	910	1	2	68,00	✓
DME 900	2431569	900	C	-	470	1010	1	1	78,00	×
DME 1000	2540041	1000	C	-	490	1130	1	1	101,00	×
DME 1200	2540042	1200	C	-	506	1440	1	1	-	×

Svetsar SDR 17 - 26

A

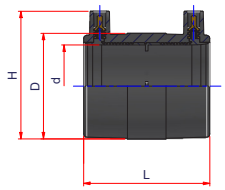

B

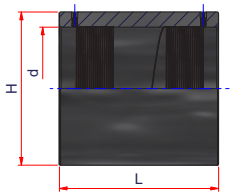

GME

SDR7,4 PN25 | 1,25 | PE100 RC+ | EN12201 | EN1555

Elsvetsmuff

Lev nr	RSK-nr	d	Typ	D	L	H	Kartong	Pall	Vikt (kg)	Lager
GME 20	9607001	20	A	30	70	51	-	-	0,06	×
GME 25	9607002	25	A	39	70	58	-	-	0,06	×
GME 32	9607003	32	A	45	80	65	-	-	0,08	×
GME 40	9607004	40	A	55	85	75	-	-	0,11	×
GME 50	9607005	50	A	67	90	86	-	-	0,16	×
GME 63	2431573	63	A	82	98	99	-	-	0,23	×
GME 75	2431574	75	A	98	125	114	-	-	0,36	×
GME 90	2431575	90	A	117	146	130	-	-	0,54	×
GME 110	2431576	110	A	145	154	155	-	-	0,86	×
GME 125	2431577	125	A	163	166	171	-	-	1,67	×
GME 140	2431578	140	B	193	168	195	-	-	2,18	×
GME 160	2431579	160	B	-	210	216	-	-	4,93	×
GME 180	2431580	180	B	-	230	234	-	-	3,42	×
GME 200	2431581	200	B	-	225	260	-	-	4,70	×
GME 225	2431582	225	B	-	240	288	-	-	6,78	×
GME 250	2431583	250	B	-	250	320	-	-	10,06	×
GME 280	2431584	280	B	-	280	360	-	-	12,72	×
GME 315	2431585	315	B	-	290	406	-	-	19,60	×
GME 355	2431586	355	B	-	315	456	-	-	20,56	×
GME 400	2431587	400	B	-	320	512	-	-	33,50	×
GME 450	2431588	450	B	-	380	560	-	-	41,00	×
GME 500	9607006	500	B	-	400	620	-	-	40,98	×
GME 560	9607007	560	B	-	400	702	-	-	70,00	×
GME 630	9607008	630	B	-	450	808	-	-	-	×

Svetsar SDR 7.4 - 11

+46 (0)46 - 71 30 80 | info@gavatec.se

A

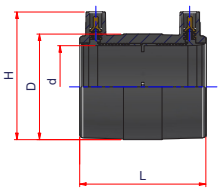

B

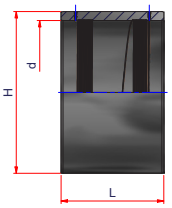



C

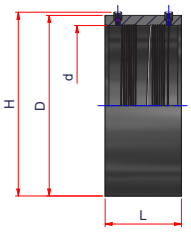

FME

SDR26 PN6,3 | 1,25 | PE100 RC+ | EN12201 | EN1555

Elsvetsmuff

Lev nr	RSK-nr	d	Typ	D	L	H	Kartong	Pall	Vikt (kg)	Lager
FME 110	2429000	110	A	136	155	144	-	-	0,90	×
FME 125	2429001	125	A	156	166	168	-	-	1,13	×
FME 140	2429002	140	A	168	170	181	-	-	1,40	×
FME 160	2429003	160	A	191	175	201	-	-	1,90	×
FME 180	2429004	180	A	215	177	224	-	-	2,25	×
FME 200	2429005	200	A	236	185	243	-	-	2,53	×
FME 225	2429006	225	A	272	212	274	-	-	1,00	×
FME 250	2429007	250	A	296	212	300	-	-	2,54	×
FME 280	2429008	280	B	315	161	326	-	-	2,76	×
FME 315	2429009	315	B	355	150	361	-	-	3,34	×
FME 355	2429010	355	B	400	210	410	-	-	5,81	×
FME 400	2429011	400	B	450	210	454	-	-	7,96	×
FME 450	2429012	450	B	500	212	505	-	-	10,25	×
FME 500	2429013	500	C	-	210	560	-	-	10,50	×
FME 560	2429014	560	C	-	250	630	-	-	13,00	×
FME 630	2429015	630	C	-	250	710	-	-	17,00	×
FME 710	2431570	710	C	-	272	810	-	-	33,66	×
FME 800	2431571	800	C	-	280	910	-	-	44,00	×
FME 900	2431572	900	C	-	292	1005	-	-	53,00	×
FME 1000	-	1000	C	-	-	-	-	-	-	×
FME 1200	-	1200	C	-	360	1320	-	-	-	×

Svetsar SDR 26 - 33

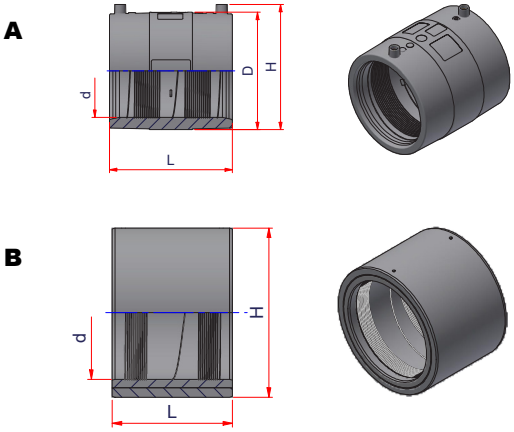

NME

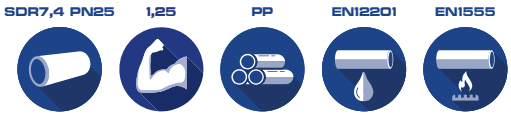

Elsvetsmuff PP-CRT

Lev nr	RSK-nr	d	D	L	H	Kartong	Pall	Vikt (kg)	Lager
NME 20	2430701	20	-	-	-	-	-	-	×
NME 25	2430702	25	-	-	-	-	-	-	×
NME 32	2430703	32	-	-	-	-	-	-	×
NME 40	2430704	40	-	-	-	-	-	-	×
NME 50	2430705	50	-	-	-	-	-	-	×
NME 63	2430706	63	-	-	-	-	-	-	×
NME 75	2430707	75	-	-	-	-	-	-	×
NME 90	2430708	90	113	147	130	-	-	0,49	×
NME 110	2430709	110	134	156	150	-	-	0,65	×
NME 125	2430710	125	155	167	168	-	-	0,87	×
NME 140	2430711	140	-	-	-	-	-	-	×
NME 160	2430712	160	196	175	205	-	-	1,61	×
NME 180	2430713	180	-	-	-	-	-	-	×
NME 200	2430714	200	240	186	248	-	-	2,32	×
NME 225	2430716	225	-	-	-	-	-	-	×
NME 250	2430717	250	306	248	306	-	-	4,82	×
NME 280	2430718	280	-	-	-	-	-	-	×
NME 315	2430719	315	381	253	381	-	-	7,35	×
NME 355	2430720	355	425	265	-	-	-	10,24	×
NME 400	2430721	400	490	286	-	-	-	15,84	×
NME 450	2428444	450	528	338	-	-	-	17,73	×
NME 500	2428445	500	610	365	-	-	-	-	×



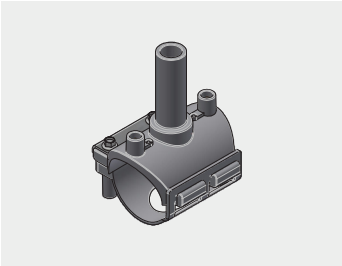



Vi har ett helt sortiment i PP-RCT likt det vi har i PE.
Kontakta oss vid intresse eller om du vill veta mer!

+46 (0)46 - 71 30 80 | info@gavatec.se

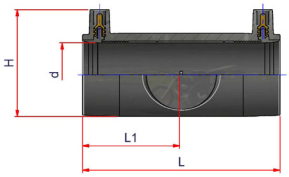

EMEL

SDR11 PN16 | 1,25 | PE100 RC+ | EN12201 | EN1555

Elsvetsmuff Lång

Lev nr	RSK-nr	d	D	L	H	Kartong	Pall	Vikt (kg)	Lager
EMEL 32	2428937	32 [1]	44	110	60	80	2160	0,10	✓
EMEL 40	2428938	40 [1]	54	135	70	45	1215	0,16	✓
EMEL 50	2428939	50 [1]	66	155	80	25	675	0,20	✓
EMEL 63	2428940	63	81	180	92	20	540	0,33	✓
EMEL 75	2555835	75	99	200	115	20	240	0,67	✓

[1] d.32-50 svetsar endast SDR11. Större dim. svetsar SDR 7.4 - 17.6

Glöm inte rengöringsprodukter! Se sida 142.

A

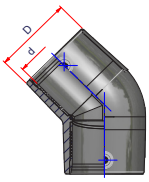

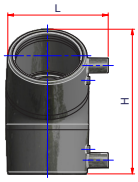

ECEM 30°

SDR11 PN16 | 1,25 | PE100 RC+ | EN12201 | EN1555

Elsvetsböj 30°

Lev nr	RSK-nr	d	Typ	D	L	H	Kartong	Pall	Vikt (kg)	Lager
ECEM30 90	2428941	90	A	120	133	201	20	240	0,8	✓
ECEM30 110	2428942	110	A	134	151	233	12	144	1,1	✓
ECEM30 125	2428943	125	A	160	170	250	8	96	1,6	✓
ECEM30 160	2426972	160	A	192	205	291	14	56	2,6	✓
ECEM30 200	2526635	200	A	242	251	337	6	24	3,9	✓

Svetsar SDR 7.4 - 17.6

+46 (0)46 - 71 30 80 | info@gavatec.se

A

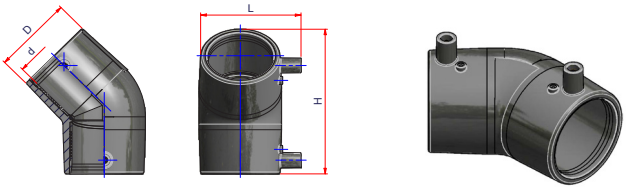

B

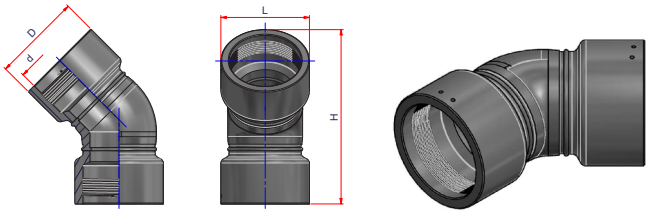

ECEM 45°

SDR11 PN16 | 1,25 | PE100 RC+ | EN12201 | EN1555

Elsvetsböj 45°

Lev nr	RSK-nr	d	Typ	D	L	H	Kartong	Pall	Vikt (kg)	Lager
ECEM 32	2428048	32 [1]	A	45	65	94	80	1440	0,09	✓
ECEM 40	2428049	40 [1]	A	55	75	109	50	1350	0,15	✓
ECEM 50	2428050	50 [1]	A	65	83	128	34	918	0,23	✓
ECEM 63	2428051	63	A	80	100	147	20	540	0,40	✓
ECEM 75	2428052	75	A	95	113	169	14	378	0,49	✓
ECEM 90	2428053	90	A	119	134	208	20	240	0,90	✓
ECEM 110	2428054	110	A	137	162	241	12	144	1,20	✓
ECEM 125	2428055	125	A	170	157	246	8	96	1,70	✓
ECEM 160	2428056	160	A	192	209	296	12	48	3,70	✓
ECEM 180	2428057	180	A	215	228	308	12	48	4,70	✓
ECEM 200	2431564	200	A	242	251	368	6	24	6,10	✓
ECEM 225	2526629	225	B	274	274	550	4	8	10,00	✓
ECEM 250	2526630	250	B	308	308	600	9	9	14,10	✓
ECEM 315	2526631	315	B	380	380	680	2	4	24,50	✓

[1] d.32-50 svetsar endast SDR11. Större dim. svetsar SDR 7.4 - 17.6

A

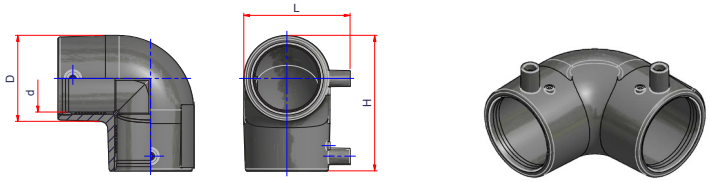

B

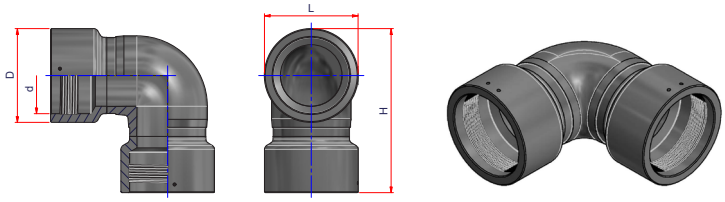

EGEM 90°

Elsvetsböj 90°

Lev nr	RSK-nr	d	Typ	D	L	H	Kartong	Pall	Vikt (kg)	Lager
EGEM 20	2428058	20 [1]	A	32	52	96	30	1440	0,07	✓
EGEM 25	2428059	25 [1]	A	37	57	102	100	2700	0,08	✓
EGEM 32	2428060	32 [1]	A	45	64	80	80	960	0,08	✓
EGEM 40	2428061	40 [1]	A	53	73	92	50	1350	0,17	✓
EGEM 50	2428062	50 [1]	A	65	84	110	30	810	0,26	✓
EGEM 63	2428063	63	A	78	100	129	20	540	0,44	✓
EGEM 75	2428064	75	A	90	110	142	12	378	0,66	✓
EGEM 90	2428065	90	A	119	133	182	14	168	1,04	✓
EGEM 110	2428066	110	A	139	164	214	10	120	1,44	✓
EGEM 125	2428067	125	A	158	180	237	8	96	1,95	✓
EGEM 160	2428068	160	A	192	209	269	12	48	4,43	✓
EGEM 180	2428069	180	A	215	227	293	10	40	5,96	✓
EGEM 200	2431562	200	A	242	254	334	5	20	7,96	✓
EGEM 225	2526632	225	B	274	274	474	8	8	12,08	✓
EGEM 250	2526633	250	B	308	308	539	8	8	17,10	✓
EGEM 315	2526634	315	B	380	380	612	2	4	27,50	✓

[1] d.20-50 svetsar endast SDR11. Större dim. svetsar SDR 7.4 - 17.6

✓ = Lagervara × = Beställningsvara

+46 (0)46 - 71 30 80 | info@gavatec.se

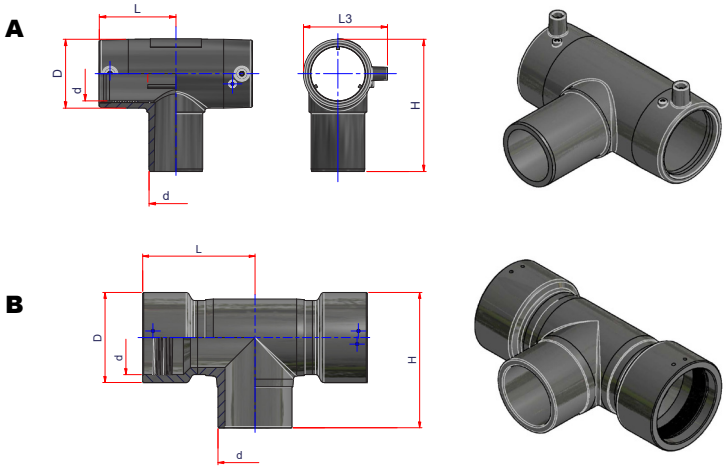

ETCE

Elsvets T-rör

Lev nr	RSK-nr	d	Typ	D	L3	L	H	Kartong	Pall	Vikt (kg)	Lager
ETCE 20	2428070	20 [1]	A	32	52	45	83	100	1920	0,07	✓
ETCE 25	2428071	25 [1]	A	37	57	50	87	60	1440	0,09	✓
ETCE 32	2428072	32 [1]	A	44	64	55	97	50	1350	0,11	✓
ETCE 40	2428073	40 [1]	A	54	74	67	111	30	810	0,19	✓
ETCE 50	2428074	50 [1]	A	65	85	77	134	20	540	0,30	✓
ETCE 63	2428075	63	A	80	99	90	156	12	288	0,48	✓
ETCE 75	2428076	75	A	95	112	98	178	20	240	0,70	✓
ETCE 90	2428077	90	A	118	140	122	209	10	120	1,43	✓
ETCE 110	2428078	110	A	139	157	144	247	8	96	1,85	✓
ETCE 125	2428079	125	A	159	170	141	261	5	60	3,45	✓
ETCE 160	2428080	160	A	190	202	151	303	8	32	5,24	✓
ETCE 180	2428081	180	A	210	230	165	350	4	16	6,92	✓
ETCE 200	2431591	200	B	240	-	312	388	4	8	6,10	✓
ETCE 225	2531954	225	B	274	-	342	412	9	9	15,16	✓
ETCE 250	2531955	250	B	308	-	377	459	5	5	20,80	✓
ETCE 315	2531956	315	B	380	-	427	540	3	3	41,67	✓
ETCE 400	-	400	B	499	-	1110	815	1	1	-	×
ETCE 450	-	450	B	560	-	1280	925	1	1	-	×
ETCE 500	-	500	B	621	-	1290	1006	1	1	-	×
ETCE 560	-	560	B	695	-	1345	1008	1	1	-	×
ETCE 630	-	630	B	780	-	1485	1085	1	1	-	×
ETCE 710	-	710	B	882	-	1630	1176	1	1	-	×
ETCE 800	-	800	B	993	-	1760	1277	1	1	-	×
ETCE 900	-	900	B	1115	-	1950	1438	1	1	-	×

[1] d.20-50 svetsar endast SDR11. Större dim. svetsar SDR 7.4 - 17.6

A

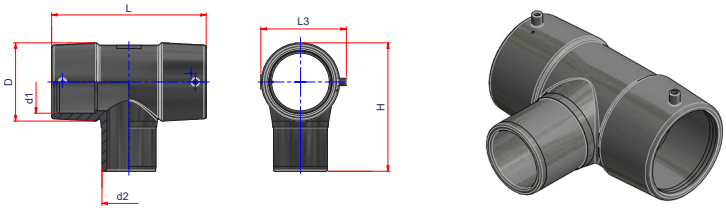

B

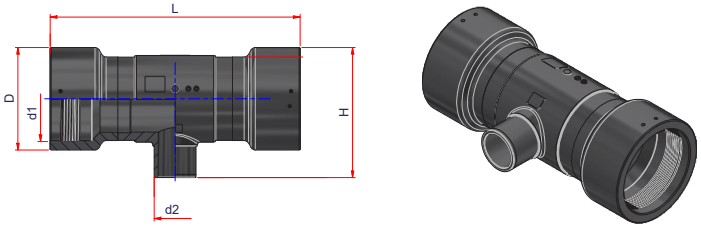

ETER

SDR11 PN16 | 1,25 | PE100 RC+ | EN12201 | EN1555

Elsvets T-rör reducerat

Lev nr	RSK-nr	d1-d2	Typ	D	L3	L	H	Kartong	Pall	Vikt (kg)	Lager
ETER 110-63	2428082	110-63	A	140	157	288	220	8	96	1,63	✓
ETER 110-90	2428083	110-90	A	140	157	288	240	8	96	1,63	✓
ETER 125-63	2428084	125-63	A	159	174	315	242	6	72	2,28	✓
ETER 125-90	2428085	125-90	A	159	174	315	262	6	72	2,28	✓
ETER 125-110	2428086	125-110	A	159	174	315	262	6	72	2,38	✓
ETER 160-63	2429313	160-63	A	195	206	310	283	10	40	2,50	✓
ETER 160-90	2429314	160-90	A	195	206	310	288	10	40	2,60	✓
ETER 160-110	2429315	160-110	A	195	206	310	293	10	40	2,70	✓
ETER 160-125	2429316	160-125	A	195	206	310	298	10	40	2,80	✓
ETER 180-90	2540223	180-90	B	225	-	716	310	-	-	6,44	×
ETER 180-110	2540224	180-110	B	225	-	716	310	-	-	6,8	×
ETER 180-125	2540225	180-125	B	225	-	716	318	-	-	7,25	×
ETER 180-160	2540226	180-160	B	225	-	716	223	-	-	7,90	×
ETER 200-63	2540227	200-63	B	240	-	766	307	-	-	10,80	×
ETER 200-90	2540229	200-90	B	240	-	766	327	-	-	9,18	×
ETER 200-110	2540230	200-110	B	240	-	766	327	-	-	9,62	✓
ETER 200-125	2540231	200-125	B	240	-	766	335	-	-	11,08	×
ETER 200-160	2540232	200-160	B	240	-	766	343	-	-	10,00	✓
ETER 225-63	2540233	225-63	B	274	-	806	337	-	-	14,00	×
ETER 225-90	2540234	225-90	B	274	-	806	354	-	-	14,28	×
ETER 225-110	2540235	225-110	B	274	-	806	354	-	-	14,22	✓
ETER 225-125	2540236	225-125	B	274	-	806	362	-	-	14,30	×
ETER 225-160	2540237	225-160	B	274	-	806	372	-	-	12,45	✓
ETER 225-180	2540238	225-180	B	274	-	806	372	-	-	14,85	×

Svetsar SDR 7.4 - 17.6

+46 (0)46 - 71 30 80 | info@gavatec.se

B

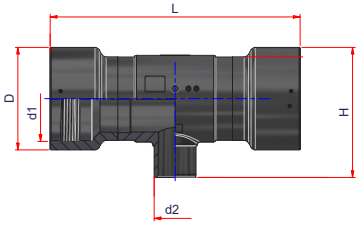

ETER

SDR11 PN16 | 1,25 | PE100 RC+ | EN12201 | EN1555

Elsvets T-rör reducerat

Lev nr	RSK-nr	d1-d2	Typ	D	L3	L	H	Kartong	Pall	Vikt (kg)	Lager
ETER 250-90	2540239	250-90	B	308	-	876	386	-	-	21,83	×
ETER 250-110	2540240	250-110	B	308	-	876	412	-	-	18,40	✓
ETER 250-125	2540241	250-125	B	308	-	876	391	-	-	18,50	×
ETER 250-160	2540242	250-160	B	308	-	876	401	-	-	21,80	✓
ETER 250-180	2540244	250-180	B	308	-	876	412	-	-	22,34	×
ETER 250-200	2540245	250-200	B	308	-	876	412	-	-	16,40	×
ETER 319-90	-	315-90	B	380	-	933	530	-	-	32,00	×
ETER 315-110	2540981	315-110	B	380	-	933	465	-	-	31,70	✓
ETER 315-125	2540982	315-125	B	380	-	933	465	-	-	32,83	×
ETER 315-160	2540983	315-160	B	380	-	933	471	-	-	33,03	✓
ETER 315-180	2540984	315-180	B	380	-	933	475	-	-	33,14	×
ETER 315-200	2540985	315-200	B	380	-	933	482	-	-	33,40	×
ETER 315-225	2540986	315-225	B	380	-	933	490	-	-	33,79	×
ETER 315-250	2540987	315-250	B	380	-	933	502	-	-	34,31	×

Svetsar SDR 7.4 - 17.6

A

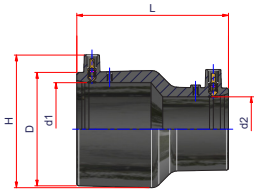

B

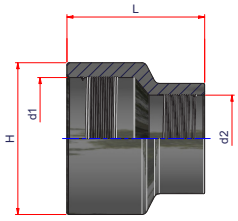



ERDE

SDR11 PN16 | 1,25 | PE100 RC+ | EN12201 | EN1555

Elreduktion

Lev nr	RSK-nr	d1-d2	Typ	D	L	H	Kartong	Pall	Vikt (kg)	Lager
ERDE 25-20	2428087	25-20 [1]	A	36	85	57	-		0,06	×
ERDE 32-20	2428088	32-20 [1]	A	43	85	65	-	-	0,08	×
ERDE 32-25	2428089	32-25 [1]	A	44	85	65	20	1760	0,08	✓
ERDE 40-32	2428090	40-32 [1]	A	55	95	74	20	1760	0,09	✓
ERDE 50-32	2428091	50-32 [1]	A	64	100	85	20	960	0,12	✓
ERDE 50-40	2428093	50-40 [1]	A	64	103	85	10	880	0,13	✓
ERDE 63-32	2428092	63-32 [1]	A	82	118	99	18	486	0,18	✓
ERDE 63-40	2428094	63-40 [1]	A	82	118	99	18	486	0,23	✓
ERDE 63-50	2428095	63-50 [1]	A	82	118	99	18	486	0,20	✓
ERDE 75-63	2540221	75-63	A	97	125	114	-	-	-	✓
ERDE 90-63	2428097	90-63	A	115	150	131	30	360	0,60	✓
ERDE 90-75	2540222	90-75	A	116	153	131	-	-	-	✓
ERDE 110-63	2428098	110-63	A	135	160	151	24	288	0,65	✓
ERDE 110-90	2428099	110-90	A	135	158	151	24	288	1,00	✓
ERDE 125-63	2428100	125-63	A	150	163	167	20	240	1,13	✓
ERDE 125-90	2428101	125-90	A	150	160	167	16	192	1,20	✓
ERDE 125-110	2428102	125-110	A	156	161	167	16	192	1,30	✓
ERDE 160-90	2428103	160-90	A	192	177	207	12	144	1,29	✓
ERDE 160-110	2428104	160-110	A	192	182	207	12	144	1,36	✓
ERDE 160-125	2428105	160-125	A	186	179	201	8	96	1,43	✓
ERDE 200-160	2520491	200-160	B	-	225	250	48	48	3,50	✓
ERDE 200-180	2520492	200-180	B	-	235	250	28	56	3,67	✓
ERDE 225-160	2520493	225-160	B	-	255	278	44	44	4,65	✓
ERDE 225-180	2520494	225-180	B	-	255	278	22	44	4,11	✓
ERDE 225-200	2520495	225-200	B	-	255	278	22	44	3,94	✓
ERDE 250-160	2520536	250-160	B	-	-	-	-	-	-	✓
ERDE 250-180	2520496	250-180	B	-	255	278	24	24	6,60	✓
ERDE 250-200	2520497	250-200	B	-	242	305	24	24	7,00	✓
ERDE 250-225	2520498	250-225	B	-	275	308	24	24	6,31	✓
ERDE 315-250	2520499	315-250	B	-	270	390	18	18	9,30	✓
ERDE 315-280	2520500	315-280	B	-	295	390	18	18	10,36	✓

[1] d.25-50 svetsar endast SDR11. Större dim. svetsar SDR 7.4 - 17.6

+46 (0)46 - 71 30 80 | info@gavatec.se

A

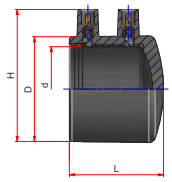

B

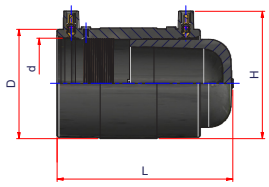

ECALE

SDR11 PN16 | 1,25 | PE100 RC+ | EN12201 | EN1555

Eländhuv

Lev nr	RSK-nr	d	Typ	D	L	H	Kartong	Pall	Vikt (kg)	Lager
ECALE 20	2428030	20 [1]	A	33	91	53	30	2640	0,07	✓
ECALE 25	2428031	25 [1]	A	36	54	56	150	2880	0,08	✓
ECALE 32	2428032	32 [1]	A	45	52	65	100	1920	0,09	✓
ECALE 40	2428033	40 [1]	A	53	63	77	80	2160	0,14	✓
ECALE 50	2428034	50 [1]	A	68	61	88	60	1620	0,20	✓
ECALE 63	2428035	63	B	51	71	101	40	1080	0,20	✓
ECALE 75	2428036	75	B	98	159	114	20	480	0,53	✓
ECALE 90	2428037	90	B	113	180	130	25	300	0,83	✓
ECALE 110	2428038	110	B	136	195	144	12	180	1,38	✓
ECALE 125	2428039	125	B	156	210	168	8	144	1,75	✓
ECALE 140	2428040	140	B	168	215	181	8	96	2,15	✓
ECALE 160	2428041	160	B	191	230	201	6	60	3,12	✓
ECALE 180	2428042	180	B	215	220	224	18	72	3,90	✓
ECALE 200	2428043	200	B	236	265	243	7	28	5,00	✓
ECALE 225	2428044	225	B	272	253	274	24	24	6,40	✓
ECALE 250	2428045	250	B	296	256	300	24	24	8,00	✓
ECALE 280	2428046	280	B	355	227	355	12	12	14,50	✓
ECALE 315	2428047	315	B	400	328	400	8	8	17,90	✓

[1] d.20-50 svetsar endast SDR11. Större dim. svetsar SDR 7.4 - 17.6

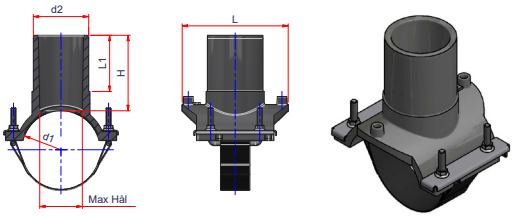

A

B

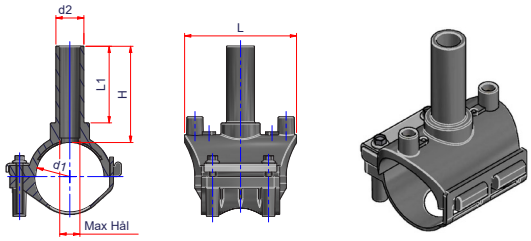

C

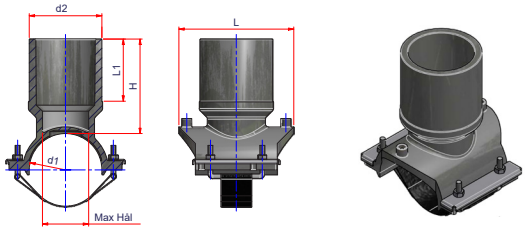



Monteringsanvisning på sida 162-163.

ECOL

SDR11 PN16 | 1,25 | PE100 RC+ | EN12201 | EN1555

Sadelgren

Lev nr	RSK-nr	d1-d2	Typ	Max hål	H	L1	L	Kartong	Vikt (kg)	Lager
ECOL 40-32	2428106	40-32 [1]	A	19	82	70	100	70	0,25	✓
ECOL 40-40	2428107	40-40 [1]	A	30	82	70	100	60	0,26	✓
ECOL 50-32	2428108	50-32 [1]	A	19	82	70	100	70	0,27	✓
ECOL 50-40	2428109	50-40 [1]	A	30	82	70	100	50	0,28	✓
ECOL 63-32	2428110	63-32	A	19	82	70	100	70	0,30	✓
ECOL 63-40	2428111	63-40	A	30	82	70	100	40	0,31	✓
ECOL 63-50	2428112	63-50	A	38	110	75	132	40	0,32	✓
ECOL 75-32	2428113	75-32	A	22	82	70	100	60	0,47	✓
ECOL 75-40	2428114	75-40	A	30	82	70	100	40	0,48	✓
ECOL 75-50	2428115	75-50	B	38	100	65	140	30	0,50	✓
ECOL 75-63	2428116	75-63	B	44	100	65	140	25	0,54	✓
ECOL 90-32	2428117	90-32	A	22	98	75	106	30	0,47	✓
ECOL 90-40	2428118	90-40	B	30	100	65	140	30	0,48	✓
ECOL 90-50	2428119	90-50	B	38	100	65	140	30	0,50	✓
ECOL 90-63	2428120	90-63	A	44	100	82	140	20	0,54	✓
ECOL 90-90	2428121	90-90	C	70	131	100	170	10	1,08	✓
ECOL 110-32	2428122	110-32	A	22	97	72,5	100	30	0,47	✓
ECOL 110-40	2428123	110-40	B	30	100	65	140	30	0,48	✓
ECOL 110-50	2428124	110-50	B	38	100	65	140	30	0,50	✓
ECOL 110-63	2428125	110-63	A	44	100	82	140	20	0,54	✓
ECOL 110-75	2428126	110-75	B	59	120	90	170	15	0,95	✓
ECOL 110-90	2428127	110-90	B	70	120	90	170	15	1,00	✓
ECOL 110-110	2428128	110-110	C	70	143	95	174	12	1,50	✓

[1] d.40-50 svetsar endast SDR11. Större dim. svetsar SDR 7.4 - 17.6

+46 (0)46 - 71 30 80 | info@gavatec.se

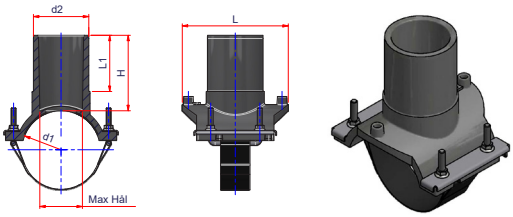

A

B

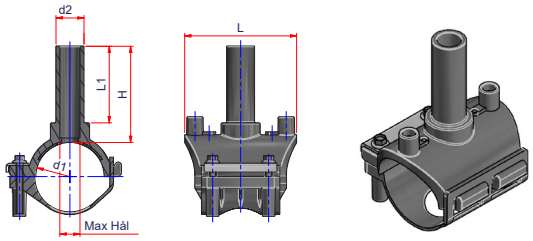

C

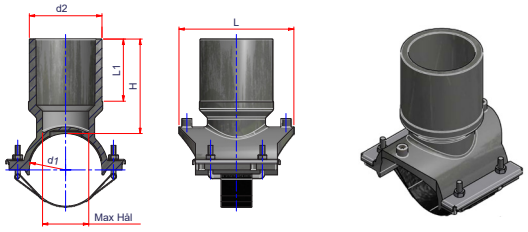



Monteringsanvisning på sida 162-163.

ECOL

Sadelgren

Lev nr	RSK-nr	d1-d2	Typ	Max hål	H	L1	L	Kartong	Vikt (kg)	Lager
ECOL 125-32	2428129	125-32	A	22	100	65	140	30	0,47	✓
ECOL 125-40	2428130	125-40	B	30	100	65	140	30	0,48	✓
ECOL 125-50	2428131	125-50	B	38	100	65	140	30	0,50	✓
ECOL 125-63	2428132	125-63	A	44	100	82	140	15	0,54	✓
ECOL 125-75	2535730	125-75	B	59	120	90	170	15	0,76	✓
ECOL 125-90	2428133	125-90	B	70	120	90	170	15	1,00	✓
ECOL 125-110	2428134	125-110	B	87	140	90	200	10	1,50	✓
ECOL 125-125	2428135	125-125	C	84	143	92	204	8	1,60	✓
ECOL 140-32	2429185	140-32	B	22	100	65	140	30	0,48	✓
ECOL 140-50	2429186	140-50	B	38	100	65	140	30	0,51	✓
ECOL 140-63	2428136	140-63	B	44	100	65	140	30	0,55	✓
ECOL 140-90	2428949	140-90	B	70	120	90	170	15	1,00	✓
ECOL 160-32	2428137	160-32	A	22	100	65	140	30	0,48	✓
ECOL 160-40	2428138	160-40	B	30	100	65	140	30	0,49	✓
ECOL 160-50	2428139	160-50	B	38	100	65	140	30	0,51	✓
ECOL 160-63	2428140	160-63	B	44	100	65	140	30	0,55	✓
ECOL 160-75	2428950	160-75	B	59	120	90	170	15	0,95	✓
ECOL 160-90	2428141	160-90	B	70	120	90	170	15	1,00	✓
ECOL 160-110	2428142	160-110	B	87	130	98	200	7	1,50	✓
ECOL 160-125	2428143	160-125	B	100	130	98	200	6	1,60	✓

Svetsar SDR 7.4 - 17.6



A

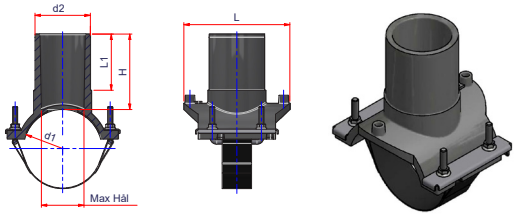

Monteringsanvisning på sida 162-163.

ECOL

Sadelgren

Lev nr	RSK-nr	d1-d2	Typ	Max hål	H	L1	L	Kartong	Vikt (kg)	Lager
ECOL 180-32	2428144	180-32	A	22	100	65	140	30	0,49	✓
ECOL 180-40	2428145	180-40	A	30	100	65	140	30	0,50	✓
ECOL 180-50	2428146	180-50	A	38	100	65	140	30	0,52	✓
ECOL 180-63	2428147	180-63	A	44	100	65	140	30	0,56	✓
ECOL 180-75	2428931	180-75	A	59	120	90	170	15	0,95	✓
ECOL 180-90	2428148	180-90	A	70	120	90	170	15	1,00	✓
ECOL 180-110	2428149	180-110	A	87	130	98	200	6	1,50	✓
ECOL 180-125	2428150	180-125	A	100	130	98	200	6	1,60	✓
ECOL 200-32	2428151	200-32	A	22	100	65	140	30	0,49	✓
ECOL 200-40	2428152	200-40	A	30	100	65	140	30	0,50	✓
ECOL 200-50	2428153	200-50	A	38	100	65	140	30	0,52	✓
ECOL 200-63	2428154	200-63	A	44	100	65	140	30	0,56	✓
ECOL 200-90	2428155	200-90	A	70	120	90	170	15	1,00	✓
ECOL 200-110	2428156	200-110	A	87	130	98	200	8	1,70	✓
ECOL 200-125	2428157	200-125	A	100	130	98	200	5	1,88	✓
ECOL 225-32	2428158	225-32	A	22	100	65	140	30	0,49	✓
ECOL 225-40	2428159	225-40	A	30	100	65	140	30	0,50	✓
ECOL 225-50	2428160	225-50	A	38	100	65	140	30	0,52	✓
ECOL 225-63	2428161	225-63	A	44	100	65	140	30	0,56	✓
ECOL 225-90	2428162	225-90	A	70	130	98	200	6	1,60	✓
ECOL 225-110	2428163	225-110	A	87	130	98	200	5	1,70	✓
ECOL 225-125	2428164	225-125	A	100	130	98	200	5	1,88	✓

Svetsar SDR 7.4 - 17.6

+46 (0)46 - 71 30 80 | info@gavatec.se



A

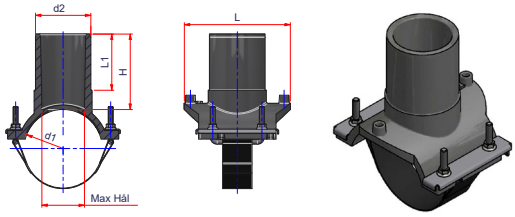

Monteringsanvisning på sida 162-163.

ECOL

Sadelgren

Lev nr	RSK-nr	d1-d2	Typ	Max hål	H	L1	L	Kartong	Vikt (kg)	Lager
ECOL 250-32	2428165	250-32	A	22	100	65	140	30	0,50	✓
ECOL 250-40	2428166	250-40	A	30	100	65	140	30	0,51	✓
ECOL 250-50	2428167	250-50	A	38	100	65	140	30	0,53	✓
ECOL 250-63	2428168	250-63	A	44	100	65	140	30	0,57	✓
ECOL 250-90	2428169	250-90	A	70	130	98	200	6	1,60	✓
ECOL 250-110	2428170	250-110	A	87	130	98	200	5	1,70	✓
ECOL 250-125	2428171	250-125	A	100	130	98	200	5	1,88	✓
ECOL 280-32	2428172	280-32	A	22	100	65	140	30	0,52	✓
ECOL 280-40	2428173	280-40	A	30	100	65	140	30	0,53	✓
ECOL 280-50	2428174	280-50	A	38	100	65	140	30	0,55	✓
ECOL 280-63	2428175	280-63	A	44	100	65	140	30	0,59	✓
ECOL 280-90	2428176	280-90	A	70	130	98	200	6	1,60	✓
ECOL 280-110	2428177	280-110	A	87	130	98	200	5	1,70	✓
ECOL 280-125	2428178	280-125	A	100	130	98	200	5	1,88	✓
ECOL 315-32	2428179	315-32	A	22	100	65	140	30	0,54	✓
ECOL 315-40	2428180	315-40	A	30	100	65	140	30	0,55	✓
ECOL 315-50	2428181	315-50	A	38	100	65	140	30	0,57	✓
ECOL 315-63	2428182	315-63	A	44	100	65	140	8	0,61	✓
ECOL 315-90	2428183	315-90	A	70	130	98	200	6	1,60	✓
ECOL 315-110	2428184	315-110	A	87	130	98	200	6	1,70	✓
ECOL 315-125	2428185	315-125	A	100	130	98	200	5	1,88	✓

Svetsar SDR 7.4 - 17.6

Monteringsanvisning på sida 162-163.

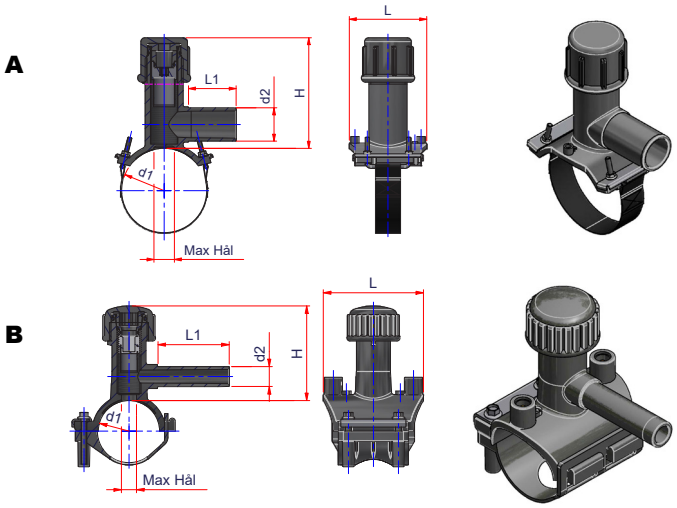

EPRES

Tryckanborrningsarmatur

Lev nr	RSK-nr	d1-d2	Typ	Hål	H	L1	L	ECPRES	Kartong	Vikt (kg)	Lager
EPRES 40-32	2428193	40-32 [1]	A	17	95	70	100	12	50	0,45	✓
EPRES 50-32	2428194	50-32 [1]	A	17	95	70	100	12	40	0,46	✓
EPRES 63-32	2428195	63-32	A	17	95	70	100	12	35	0,47	✓
EPRES 63-40	2428944	63-40	A	23	128	70	120	10	30	0,52	✓
EPRES 63-50	2429189	63-50	A	31	145	62	130	10	25	0,52	✓
EPRES 75-32	2428196	75-32	A	17	95	70	100	12	30	0,50	✓
EPRES 75-40	2428945	75-40	B	24	125	70	116	10	25	0,55	✓
EPRES 90-32	2428197	90-32	A	17	100	50	100	12	25	0,80	✓
EPRES 90-40	2428946	90-40	B	24	125	70	116	10	25	0,85	✓
EPRES 90-63	2428198	90-63	A	40,5	210	90	150	14	10	1,96	✓
EPRES 110-32	2428199	110-32	A	17	100	50	100	12	20	0,90	✓
EPRES 110-40	2428947	110-40	B	24	125	70	116	10	25	0,95	✓
EPRES 110-63	2428200	110-63	B	40,5	210	90	150	10	10	1,96	✓
EPRES 125-32	2428201	125-32	A	17	100	50	100	12	15	0,91	✓
EPRES 125-50	2429190	125-50	B	40,5	210	90	150	14	10	1,94	✓
EPRES 125-63	2428202	125-63	B	40,5	210	90	150	14	10	1,96	✓
EPRES 140-32	2428203	140-32	B	24	125	70	116	10	30	0,92	✓
EPRES 140-63	2428204	140-63	B	40,5	210	90	150	14	10	2,26	✓
EPRES 160-32	2428205	160-32	A	17	110	70	100	12	20	0,94	✓
EPRES 160-40	2428954	160-40	B	24	125	70	116	10	30	0,99	✓
EPRES 160-63	2428206	160-63	B	40,5	210	90	150	14	10	2,26	✓

[1] d.40-50 svetsar endast SDR11. Större dim. svetsar SDR 7.4 - 17.6

+46 (0)46 - 71 30 80 | info@gavatec.se

Monteringsanvisning på sida 162-163.

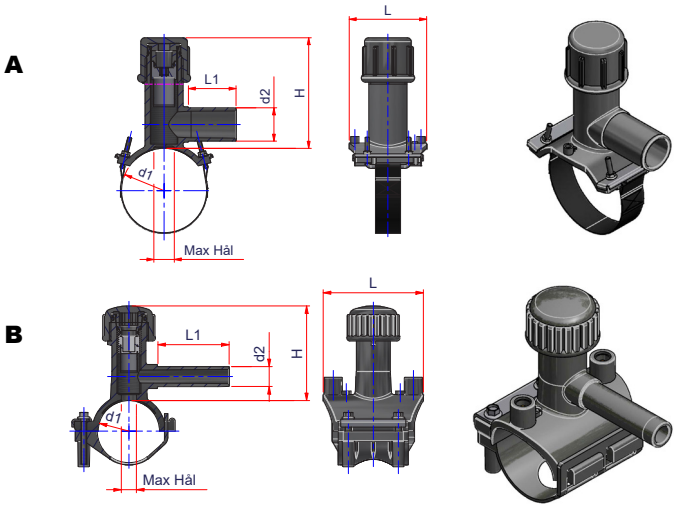

EPRES

SDR11 PN16 | 1,25 | PE100 RC+ | EN12201 | EN1555

Tryckanborrningsarmatur

Lev nr	RSK-nr	d1-d2	Typ	Hål	H	L1	L	ECPRES	Kartong	Vikt (kg)	Lager
EPRES 180-32	2428207	180-32	A	17	110	70	100	12	20	0,95	✓
EPRES 180-50	2429191	180-50	B	40,5	210	90	150	14	6	2,26	✓
EPRES 180-63	2428208	180-63	B	40,5	210	90	150	14	6	2,26	✓
EPRES 200-32	2428209	200-32	B	24	125	70	116	10	30	1,45	✓
EPRES 200-63	2428210	200-63	B	40,5	210	90	150	14	6	2,30	✓
EPRES 225-32	2428211	225-32	B	24	160	70	150	10	10	1,45	✓
EPRES 225-63	2428212	225-63	B	40,5	210	90	150	14	6	2,30	✓
EPRES 250-32	2428213	250-32	B	24	160	70	150	10	10	1,50	✓
EPRES 250-50	2429192	250-50	B	40,5	210	90	150	14	6	2,30	✓
EPRES 250-63	2428214	250-63	B	40,5	210	90	150	14	6	2,30	✓
EPRES 280-32	2428215	280-32	B	24	160	70	150	10	10	1,50	✓
EPRES 280-63	2428216	280-63	B	40,5	210	90	150	14	6	2,30	✓
EPRES 315-32	2428217	315-32	B	24	160	90	150	10	10	1,50	✓
EPRES 315-63	2428218	315-63	B	40,5	210		150	14	6	2,30	✓

Svetsar SDR 7.4 - 17.6

ECPRES

Anborrningsverktyg till EPRES

Lev nr	RSK-nr	Avstick (mm)	Storlek	b	Kartong	Lager
ECPRES 10	2428357	20-40	10	10mm	1	✓
ECPRES 12	2426006	20-40	12	12mm	1	✓
ECPRES 14	2428358	50-63 [1]	14	14mm	1	✓

[1] Gäller inte EPRES 63-50, 63-63, samt 110-63. ECPRES 10 gäller för dessa tre.

Monteringsanvisning på sida 164-167.

A

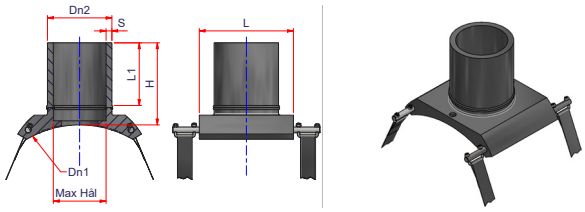

D

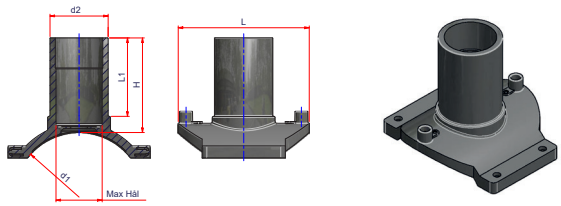

ECOL-TL

SDR11 PN16 | 1,25 | PE100 RC+ | EN12201 | EN1555

Sadelgren Toploading

Lev nr	RSK-nr	d1-d2	Typ	Max hål	H	L1	L	Kartong	Vikt (kg)	Lager
ECOL-TL 355-63	2428186	355-63 [1]	D	44	102	85	140	30	-	✓
ECOL-TL 400-63	2428186	400-63 [1]	D	44	102	85	140	30	-	✓
ECOL-TL 450-63	2428186	450-63 [1]	D	44	102	85	140	30	-	✓
ECOL-TL 500-63	2428186	500-63 [1]	D	44	102	85	140	30	-	✓
ECOL-TL 560-63	2428186	560-63 [1]	D	44	102	85	140	30	-	✓
ECOL-TL 630-63	2428186	630-63 [1]	D	44	102	85	140	30	-	✓
ECOL-TL 160-160	2540915	160-160	A	127	200	160	240	2	-	×
ECOL-TL 180-160	2540916	180-160	A	127	200	160	240	2	-	×
ECOL-TL 200-160	2431540	200-160	A	127	200	160	240	2	-	✓
ECOL-TL 225-160	2431541	225-160	A	127	200	160	240	2	-	✓
ECOL-TL 250-160	2431542	250-160	A	127	200	160	240	2	-	✓
ECOL-TL 280-160	2431543	280-160	A	127	200	160	240	2	-	✓
ECOL-TL 315-160	2431544	315-160	A	127	200	160	240	2	-	✓
ECOL-TL 355-160	2429393	355-160	A	127	200	160	240	2	-	✓
ECOL-TL 400-160	2429394	400-160	A	127	200	160	240	2	-	✓
ECOL-TL 450-160	2429395	450-160	A	127	200	160	240	2	-	✓
ECOL-TL 500-160	2429396	500-160	A	127	200	160	240	2	-	✓
ECOL-TL 560-160	2429397	560-160	A	127	200	160	240	2	-	✓
ECOL-TL 630-160	2429398	630-160	A	127	200	160	240	2	-	✓
ECOL-TL 710-160	2431545	710-160	A	127	200	160	240	2	-	✓
ECOL-TL 800-160	2431546	800-160	A	127	200	160	240	2	-	×
ECOL-TL 900-160	2431547	900-160	A	127	200	160	240	2	-	×
ECOL-TL 1000-160	2540917	1000-160	A	127	200	160	240	2	-	×

[1] Typ D - Krävs toploadingverktyg EPOS, se sida 154.
Svetsar SDR 7.4 - 17.6

+46 (0)46 - 71 30 80 | info@gavatec.se

Monteringsanvisning på sida 166-167.

B

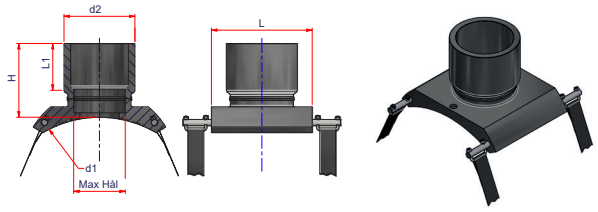

ECOL-TL

SDR11 PN16 | 1,25 | PE100 RC+ | EN12201 | EN1555

Sadelgren Toploading

Lev nr	RSK-nr	d1-d2	Typ	Max hål	H	L1	L	Kartong	Vikt (kg)	Lager
ECOL-TL 180-180	2540918	180-160	B	127	200	107	240	2	-	×
ECOL-TL 200-180	2540919	200-160	B	127	200	107	240	2	-	×
ECOL-TL 225-180	2540921	225-160	B	127	200	107	240	2	-	×
ECOL-TL 250-180	2540922	250-160	B	127	200	107	240	2	-	×
ECOL-TL 280-180	2540923	280-160	B	127	200	107	240	2	-	×
ECOL-TL 315-180	2540924	315-160	B	127	200	107	240	2	-	×
ECOL-TL 355-180	2540925	355-160	B	127	200	107	240	2	-	×
ECOL-TL 400-180	2540926	400-160	B	127	200	107	240	2	-	×
ECOL-TL 450-180	2540927	450-160	B	127	200	107	240	2	-	×
ECOL-TL 500-180	2540928	500-160	B	127	200	107	240	2	-	×
ECOL-TL 560-180	2540929	560-160	B	127	200	107	240	2	-	×
ECOL-TL 630-180	2540930	630-160	B	127	200	107	240	2	-	×
ECOL-TL 710-180	2540931	710-160	B	127	200	107	240	2	-	×
ECOL-TL 800-180	2540932	800-160	B	127	200	107	240	2	-	×
ECOL-TL 900-180	2540933	900-160	B	127	200	107	240	2	-	×
ECOL-TL 1000-180	2540934	1000-160	B	127	200	107	240	2	-	×

Svetsar SDR 7.4 - 17.6

Monteringsanvisning på sida 166-167.

A

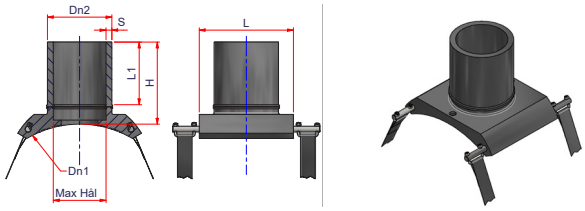

B

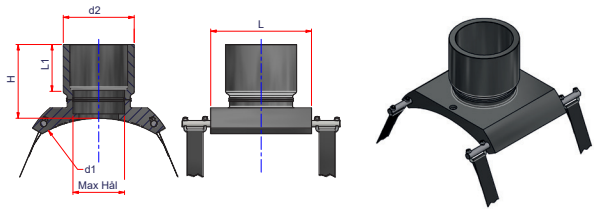

ECOL-TL

SDR11 PN16 | 1,25 | PE100 RC+ | EN12201 | EN1555

Sadelgren Toploading

Lev nr	RSK-nr	d1-d2	Typ	Max hål	H	L1	L	Kartong	Vikt (kg)	Lager
ECOL-TL 200-200	2540084	200-200	A	158	236	200	320	-	-	×
ECOL-TL 225-200	2540085	225-200	A	158	236	200	320	-	-	×
ECOL-TL 250-200	2450033	250-200	A	158	236	200	320	-	-	×
ECOL-TL 280-200	2450034	280-200	A	158	236	200	320	-	-	×
ECOL-TL 315-200	2450035	315-200	A	158	236	200	320	-	-	×
ECOL-TL 355-200	2450036	355-200	A	158	236	200	320	-	-	×
ECOL-TL 400-200	2450037	400-200	A	158	236	200	320	-	-	×
ECOL-TL 450-200	2450038	450-200	A	158	236	200	320	-	-	×
ECOL-TL 500-200	2450040	500-200	A	158	236	200	320	-	-	×
ECOL-TL 560-200	2450041	560-200	A	158	236	200	320	-	-	×
ECOL-TL 630-200	2450042	630-200	A	158	236	200	320	-	-	×
ECOL-TL 710-200	2450043	710-200	A	158	236	200	320	-	-	×
ECOL-TL 800-200	2450044	800-200	A	158	236	200	320	-	-	×
ECOL-TL 900-200	2450045	900-200	A	158	236	200	320	-	-	×
ECOL-TL 1000-200	2540935	1000-200	A	158	236	200	320	-	-	×
ECOL-TL 225-225	2540936	225-225	B	158	236	150	320	-	-	×
ECOL-TL 250-225	2540937	250-225	B	158	236	150	320	-	-	×
ECOL-TL 280-225	2540939	280-225	B	158	236	150	320	-	-	×
ECOL-TL 315-225	2540940	315-225	B	158	236	150	320	-	-	×
ECOL-TL 355-225	2540941	355-225	B	158	236	150	320	-	-	×
ECOL-TL 400-225	2540942	400-225	B	158	236	150	320	-	-	×
ECOL-TL 450-225	2540943	450-225	B	158	236	150	320	-	-	×
ECOL-TL 500-225	2540944	500-225	B	158	236	150	320	-	-	×
ECOL-TL 560-225	2540945	560-225	B	158	236	150	320	-	-	×
ECOL-TL 630-225	2540946	630-225	B	158	236	150	320	-	-	×
ECOL-TL 710-225	2540947	710-225	B	158	236	150	320	-	-	×
ECOL-TL 800-225	2540948	800-225	B	158	236	150	320	-	-	×
ECOL-TL 900-225	2540949	900-225	B	158	236	150	320	-	-	×
ECOL-TL 1000-225	2540951	1000-225	B	158	236	150	320	-	-	×

Svetsar SDR 7.4 - 17.6

+46 (0)46 - 71 30 80 | info@gavatec.se

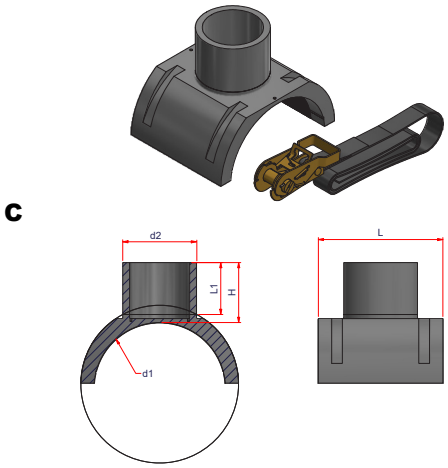

ECOL-TL

SDR11 PN16 | 1,25 | PE100 RC+ | EN12201 | EN1555

Sadelgren Toploading

Lev nr	RSK-nr	d1-d2	Typ	Max hål	H	L1	L	Kartong	Vikt (kg)	Lager
ECOL-TL 250-250	2540952	250-250	C	-	300	240	500	-	-	×
ECOL-TL 280-250	2540953	280-250	C	-	300	240	500	-	-	×
ECOL-TL 315-250	2540954	315-250	C	-	300	240	500	-	-	×
ECOL-TL 355-250	2540955	355-250	C	-	300	240	500	-	-	×
ECOL-TL 400-250	2540956	400-250	C	-	300	240	500	-	-	×
ECOL-TL 450-250	2540957	450-250	C	-	300	240	500	-	-	×
ECOL-TL 500-250	2540958	500-250	C	-	300	240	500	-	-	×
ECOL-TL 560-250	2540959	560-250	C	-	300	240	500	-	-	×
ECOL-TL 630-250	2540960	630-250	C	-	300	240	500	-	-	×
ECOL-TL 710-250	2540961	710-250	C	-	300	240	500	-	-	×
ECOL-TL 800-250	2540962	800-250	C	-	300	240	500	-	-	×
ECOL-TL 900-250	2540963	900-250	C	-	300	240	500	-	-	×
ECOL-TL 1000-250	2540964	1000-250	C	-	300	240	500	-	-	×
ECOL-TL 315-315	-	315-315	C	-	-	-	-	-	-	×
ECOL-TL 355-315	-	355-315	C	-	-	-	-	-	-	×
ECOL-TL 400-315	-	400-315	C	-	-	-	-	-	-	×
ECOL-TL 450-315	-	450-315	C	-	-	-	-	-	-	×
ECOL-TL 500-315	-	500-315	C	-	-	-	-	-	-	×
ECOL-TL 560-315	-	560-315	C	-	-	-	-	-	-	×
ECOL-TL 630-315	-	630-315	C	-	-	-	-	-	-	×
ECOL-TL 710-315	-	710-315	C	-	-	-	-	-	-	×
ECOL-TL 800-315	-	800-315	C	-	-	-	-	-	-	×
ECOL-TL 900-315	-	900-315	C	-	-	-	-	-	-	×
ECOL-TL 1000-315	-	1000-315	C	-	-	-	-	-	-	×

Svetsar SDR 7.4 - 17.6

Illustration skadeområde

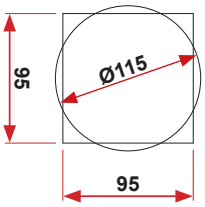

A

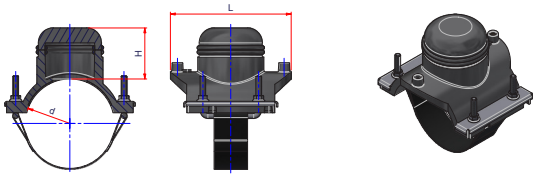

B

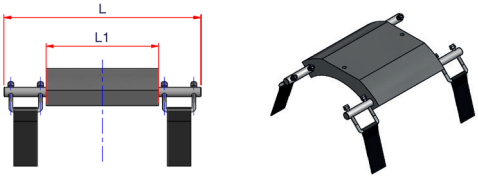

Monteringsanvisning på sida 166-167.

ERIP

Reparationssadel

Lev nr	RSK-nr	d	Typ	Max skadeområde	L	H	L1	Kartong	Vikt (kg)	Lager
ERIP 75	2429146	75	A	30x30 (Ø38)	134	120	-	-	-	×
ERIP 90	2429147	90	A	30x30 (Ø38)	134	120	-	-	-	×
ERIP 110	2429148	110	A	60x60 (Ø75)	170	80	-	-	-	×
ERIP 125	2429149	125	A	60x60 (Ø75)	170	80	-	-	-	×
ERIP 140	2429150	140	A	60x60 (Ø75)	170	80	-	-	-	×
ERIP 160	2429151	160	A	60x60 (Ø75)	170	80	-	-	-	×
ERIP 180	2429152	180	A	60x60 (Ø75)	170	80	-	-	-	×
ERIP 200	2429153	200	A	60x60 (Ø75)	170	80	-	-	-	×
ERIP 225	2429154	225	A	75x75 (Ø90)	200	90	-	-	-	×
ERIP 250	2429155	250	A	75x75 (Ø90)	200	90	-	-	-	×
ERIP 280	2429156	280	A	75x75 (Ø90)	200	90	-	-	-	×
ERIP 315	2429157	315	B	95x95 (Ø115)	420	-	240	-	-	×
ERIP 355	2431553	355	B	95x95 (Ø115)	420	-	240	-	-	×
ERIP 400	2431554	400	B	95x95 (Ø115)	420	-	240	-	-	×
ERIP 450	2431555	450	B	95x95 (Ø115)	420	-	240	-	-	×
ERIP 500	2431556	500	B	95x95 (Ø115)	420	-	240	-	-	×
ERIP 560	2431557	560	B	95x95 (Ø115)	420	-	240	-	-	×
ERIP 630	2431558	630	B	95x95 (Ø115)	420	-	240	-	-	×
ERIP 710	2431559	710	B	95x95 (Ø115)	420	-	240	-	-	×
ERIP 800	2431560	800	B	95x95 (Ø115)	420	-	240	-	-	×
ERIP 900	2431561	900	B	95x95 (Ø115)	420	-	240	-	-	×
ERIP 1000	-	1000	B	95x95 (Ø115)	420	-	240	-	-	×

Svetsar SDR 7.4 - 17.6

+46 (0)46 - 71 30 80 | info@gavatec.se

Monteringsanvisning på sida 162-163.



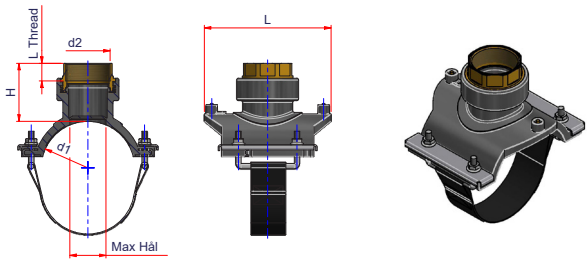

ECOLF

SDR11 PN16 | 1,25 | PE100 RC+ | EN12201 | EN1555

Ventilanborrningsarmatur

Lev nr	RSK-nr	d1-d2	Max hål	H	L	LT	Kartong	Vikt (kg)	Lager
ECOLF 75	2541199	75x2" (G50)	44	145	140	23,7	10	-	×
ECOLF 90	2428344	90x2” (G50)	51	78	170	23,7	10	0,905	✓
ECOLF 110	2428345	110x2” (G50)	51	78	170	23,7	10	1,200	✓
ECOLF 125	2428346	125x2” (G50)	51	78	170	23,7	10	1,215	✓
ECOLF 140	2428347	140x2” (G50)	51	78	170	23,7	10	1,250	✓
ECOLF 160	2428348	160x2” (G50)	51	78	170	23,7	10	1,270	✓
ECOLF 180	2428349	180x2” (G50)	51	78	170	23,7	10	1,200	✓
ECOLF 200	2428350	200x2” (G50)	51	78	170	23,7	10	1,250	✓
ECOLF 225	2428351	225x2” (G50)	54	145	140	23,7	10	0,980	✓
ECOLF 250	2428352	250x2” (G50)	54	145	140	23,7	10	0,907	✓
ECOLF 280	2428353	280x2” (G50)	54	145	140	23,7	10	1,000	✓
ECOLF 315	2428354	315x2” (G50)	54	145	140	23,7	10	1,000	✓

Svetsar SDR 7.4 - 17.6

Glöm inte rengöringsprodukter! Se sida 142.

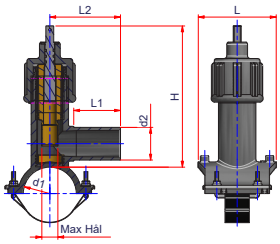



EPREV

Tryckanborrningsventil

Lev nr	RSK-nr	d	Max hål	H	L2	L1	L	Kartong	Vikt (kg)	Lager
EPREV 63-63	-	63-63	32,5	280	136	89	150	6	3,6	×
EPREV 90-63	2429158	90-63	32,5	280	136	89	150	6	3,6	×
EPREV 110-63	2429159	110-63	32,5	280	136	89	150	6	3,6	×
EPREV 125-63	2429160	125-63	32,5	280	136	89	150	6	3,6	×
EPREV 140-63	2429161	140-63	32,5	280	136	89	150	6	3,6	×
EPREV 160-63	2429162	160-63	32,5	280	136	89	150	6	3,8	×
EPREV 180-63	2429163	180-63	32,5	280	136	89	150	6	3,8	×
EPREV 200-63	2429164	200-63	32,5	280	136	89	150	6	3,8	×
EPREV 225-63	2429165	225-63	32,5	280	136	89	150	6	3,8	×
EPREV 250-63	2429166	250-63	32,5	280	136	89	150	6	3,8	×
EPREV 280-63	2429167	280-63	32,5	280	136	89	150	5	3,8	×
EPREV 315-63	2429168	315-63	32,5	280	136	89	150	5	3,8	×

Svetsar SDR 7.4 - 17.6 Bandunderdel = d125-315 Klämma = d63-110

EPREVASTA

Garnityr för EPREV

Lev nr	Best-nr	Längd	Vikt	Lager
EPREVASTA	9600131	0,75-1,25m	2,7	×

Kontakta oss för andra längder.

✓ = Lagervara × = Beställningsvara

EKVS

Kulventil i PP-RCT med PE-ändar

Lev nr	RSK-nr	d	Vikt (kg)	Kartong	Lager
EKVS20	5497259	20	-	1	✓
EKVS25	5496509	25	-	1	✓
EKVS32	5496510	32	-	1	✓
EKVS40	5496511	40	-	1	✓
EKVS50	5496512	50	-	1	✓
EKVS63	5496513	63	-	1	✓
EKVS75	5496514	75	-	1	✓
EKVS90	5496515	90	-	1	✓
EKVS110	5496516	110	-	1	✓

EKVG

Kulventil i PP-RCT med invändig gänga

Lev nr	Best-nr	d	Vikt (kg)	Kartong	Lager
EKVG12	5497252	1/2"	-	1	×
EKVG34	5497253	3/4"	-	1	×
EKVG1	5497254	1"	-	1	×
EKVG114	5497255	1 1/4"	-	1	×
EKVG112	5497256	1 1/2"	-	1	×
EKVG2	5497257	2"	-	1	×
EKVG3	5497258	3"	-	1	×

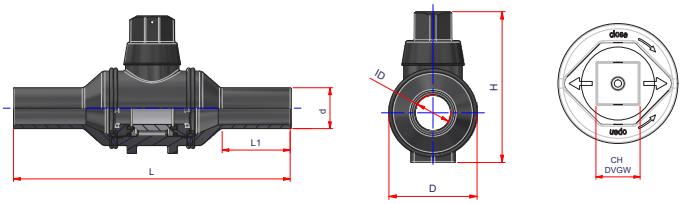

EVS

SDR11 PN16 | 1,25 | PE100 RC+ | EN12201 | EN1555

1/4-varvs PE ventil

Lev nr	RSK-nr	d	ID	L	L1	D	H	CH	Vikt (kg)	Lager
EVS20	5497260	20	13,5	362	-	68	130	20	0,58	×
EVS25	5497261	25	18,5	280	61	68	130	20	0,46	×
EVS32	2431642	32	23,5	285	77	68	130	20	0,47	✓
EVS40	2431643	40	31,5	410	101	115	204	25	1,73	✓
EVS50	2431644	50	39,5	410	102	115	204	25	1,79	✓
EVS63	2431645	63	48	410	103	115	204	25	1,87	✓
EVS75	5497262	75	59,5	546	130	167	282	25	4,69	×
EVS90	2431646	90	71,9	528	150	167	282	25	4,53	✓
EVS110	2431647	110	79	535	154	167	282	25	4,92	✓
EVS12580	5497263	125	79	535	155	167	252	25	5,27	×
EVS125	2565000	125	94	600	148	207	319	25	9,16	×
EVS14080	5497264	140	79	535	153	167	282	25	5,52	×
EVS140100	5497265	140	94	600	158	207	319	25	9,36	×
EVS140	2565001	140	110	760	190	295	414	25	18,41	×
EVS16080	5497266	160	79	535	198	167	282	25	6,1	×
EVS160100	5497267	160	94	600	158	207	319	25	9,82	×
EVS160	2565002	160	130	760	200	295	414	25	18,65	×
EVS180100	5497268	180	94	600	158	207	319	25	10,5	×
EVS180	2565003	180	130	760	200	295	414	25	18,84	×
EVS200100	5497269	200	94	600	185	207	319	25	10,93	×
EVS200125	5497270	200	130	760	200	295	414	25	19,55	×
EVS225100	5497271	225	94	664	195	225	319	25	12,07	×
EVS225125	5497272	225	130	760	200	295	414	25	20,51	×
EVS250125	5497273	250	130	760	200	295	414	25	21,51	×

Lev nr	Best-nr	Benämning	Lager
EVSL20	9600214	L-handtag till EVS-ventiler 20x20mm (EVS 20-32)	✓
EVSL25	9600215	L-handtag till EVS-ventiler 25x25mm (EVS 40-250)	✓

+46 (0)46 - 71 30 80 | info@gavatec.se



B

EVSGR

Garnityr till EVS

RSK-nr	Till ventil	Längd	A	B	Vikt (kg)	Lager
4260536	d.32-50	0,47-0,67m	20x20mm	25x25mm	4,4	✓
4260537	d.32-50	0,60-0,93m	20x20mm	25x25mm	5,1	✓
4260538	d.32-50	0,88-1,49m	20x20mm	25x25mm	5,9	✓
4260539	d.32-50	1,14-2,01m	20x20mm	25x25mm	6,1	✓
4260540	d.63-110	0,60-0,93m	20x20mm *	25x25mm	5,1	✓
4260541	d.63-110	0,88-1,49m	20x20mm *	25x25mm	5,9	✓
4260542	d.63-110	1,14-2,01m	20x20mm *	25x25mm	6,1	✓

* Adapter 20x20mm till 25x25mm medföljer

EVFS



Backventil för vatten och avlopp

Lev nr	RSK-nr	d	Vikt (kg)	Mottryck	Lager
EVFS032	2511535	32	0,418	16 bar	✓
EVFS040	2511536	40	0,442	16 bar	✓
EVFS050	2511537	50	1,079	16 bar	✓
EVFS063	2511538	63	1,212	16 bar	✓

Montera i flödesriktning (se pil på produkten) med "up" klistermärket uppåt.
OBS! Båda ändarna är redan svetsade till muffen.

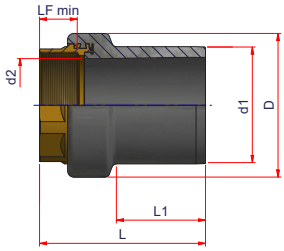

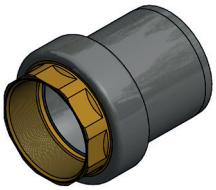

ERFF

SDR11 PN16 | 1,25 | PE100 RC+ | EN12201 | EN1555

Övergång inv gg PE - Avzinkningshärdig mässing

Lev nr	RSK-nr	d	L	L1	D	LF	Kartong	Vikt (kg)	Lager
ERFF 20x1/2	2429107	20 x 1/2” (G15)	84	44	37	17	50	0,11	✓
ERFF 25x3/4	2429108	25 x 3/4” (G20)	86	44	41	18	60	0,13	✓
ERFF 32x1	2428330	32 x 1” (G25)	91	48	50	21	30	0,19	✓
ERFF 40x1	2428331	40 x 1” (G25)	95	53	50	21	25	0,20	✓
ERFF 40x1 1/4	2428332	40 x 1 1/4” (G32)	100	53	64	21,4	25	0,31	✓
ERFF 50x1 1/2	2428333	50 x 1 1/2” (G40)	108	61	70	19	10	0,41	✓
ERFF 63x2	2428335	63 x 2” (G50)	122	69	84	23,7	9	0,57	✓
ERFF 75x2 1/2	2429109	75 x 2 1/2” (G65)	138	76	107	30,2	9	0,78	✓
ERFF 90x3	2429110	90 x 3” (G80)	153	87	119	33,3	4	1,35	✓
ERFF 110x4	2429111	110 x 4” (G100)	165	86	153	40,3	2	2,10	✓
ERFF 125x4	2429112	125 x 4” (G100)	177	95	153	39,3	2	2,10	✓

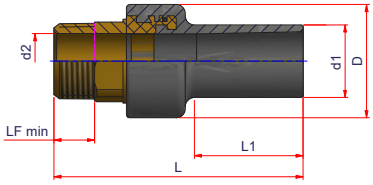



ERFM

SDR11 PN16 | 1,25 | PE100 RC+ | EN12201 | EN1555

Övergång utv gg PE - Avzinkningshärdig mässing

Lev nr	RSK-nr	d	L	L1	D	LF	Kartong	Vikt (kg)	Lager
ERFM 20x1/2	2429123	20 x 1/2” (G15)	100	44	36	13,2	50	0,13	✓
ERFM 25x3/4	2429124	25 x 3/4” (G20)	103	44	41	14,5	50	0,17	✓
ERFM 32x3/4	2428336	32 x 3/4” (G20)	103	47	41	14,5	30	0,18	✓
ERFM 32x1	2428337	32 x 1” (G25)	110	48	50	16,8	30	0,26	✓
ERFM 40x1	2428338	40 x 1” (G25)	115	55	50	16,8	25	0,26	✓
ERFM 40x1 1/4	2428339	40 x 1 1/4” (G32)	124	53	63	19,1	20	0,39	✓
ERFM 50x1 1/2	2428340	50 x 1 1/2” (G40)	131	61	70	19,1	14	0,50	✓
ERFM 50x2	2428341	50 x 2” (G50)	140	61	83	23,4	8	1,10	✓
ERFM 63x2	2428343	63 x 2” (G50)	147	69	83	23,4	7	0,75	✓
ERFM 75x2 1/2	2429125	75 x 2 1/2” (G65)	163	80	107	26,7	9	1,28	✓
ERFM 90x3	2429126	90 x 3” (G80)	183	87	118	29,8	4	1,80	✓
ERFM 110x4	2429169	110 x 4” (G100)	202	86	153	37	2	3,00	✓
ERFM 125x4	2429127	125 x 4” (G100)	214	95	153	37	2	3,10	✓

+46 (0)46 - 71 30 80 | info@gavatec.se

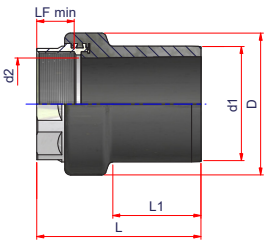

ESFF

SDR11 PN16 | 1,25 | PE100 RC+ | EN12201 | EN1555

Övergång inv gg PE - Rostfritt stål (AISI 316)

Lev nr	RSK-nr	d	L	L1	D	LF	Kartong	Vikt (kg)	Lager
ESFF 20x1/2	2540439	20 x 1/2" (G15)	84	44	37	17	50	-	×
ESFF 25x3/4	2430383	25 x 3/4” (G20)	86	44	41	18	40	0,13	✓
ESFF 32x1	2430384	32 x 1” (G25)	91	48	50	21	30	0,19	✓
ESFF 40x1 1/4	2430385	40 x 1 1/4” (G32)	100	53	64	21,4	25	0,21	✓
ESFF 50x1 1/2	2430386	50 x 1 1/2” (G40)	108	61	70	19	10	0,42	✓
ESFF 63x2	2430387	63 x 2” (G50)	122	69	84	23,7	9	0,49	✓
ESFF 75x2 1/2	2430388	75 x 2 1/2” (G65)	138	76	107	30,2	9	0,77	✓
ESFF 90x3	2430389	90 x 3” (G80)	153	87	119	33,3	4	1,35	✓
ESFF 90x4	2430390	90 x 4” (G100)	-	-	-	-	-	2,10	✓
ESFF 110x4	2430391	110 x 4” (G100)	165	85	152	39,3	2	2,10	✓
ESFF 125x4	2540440	125 x 4" (G100)	177	95	153	39,3	2	-	×

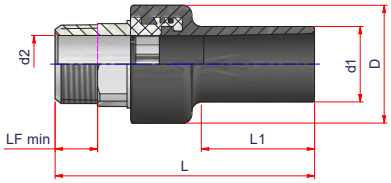



ESFM

SDR11 PN16 | 1,25 | PE100 RC+ | EN12201 | EN1555

Övergång utv gg PE - Rostfritt stål (AISI 316)

Lev nr	RSK-nr	d	L	L1	D	LF	Kartong	Vikt (kg)	Lager
ESFM 20x1/2	2540441	20 x 1/2" (G15)	100	44	36	13,2	50	-	×
ESFM 25x3/4	2430392	25 x 3/4” (G20)	103	44	41	15,5	40	0,13	✓
ESFM 32x1	2430393	32 x 1” (G25)	110	48	50	16,8	30	0,19	✓
ESFM 40x1	2540442	40 x 1" (G25)	115	55	50	16,8	25	-	×
ESFM 40x1 1/4	2430394	40 x 1 1/4” (G32)	124	53	63	19,1	20	0,21	✓
ESFM 50x1 1/2	2430395	50 x 1 1/2” (G40)	132	61	70	19,1	14	0,42	✓
ESFM 63x2	2430396	63 x 2” (G50)	148	69	83	23,4	7	0,49	✓
ESFM 75x2 1/2	2430397	75 x 2 1/2” (G65)	163	80	107	26,7	9	0,77	✓
ESFM 90x3	2430398	90 x 3” (G80)	183	87	118	29,8	4	1,35	✓
ESFM 90x4	2430399	90 x 4” (G100)	-	-	-	-	-	2,10	✓
ESFM 110x4	2430400	110 x 4” (G100)	202	85	153	35,8	2	2,10	✓
ESFM 125x4	2540443	125 x 4" (G100)	214	95	153	35,8	2	-	×

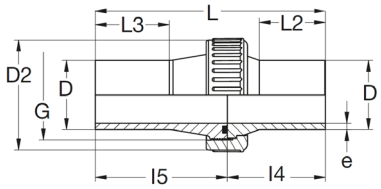

EUK

SDR11 PN16 | 1,25 | PE100 | EN12201 | EN1555

Unionskoppling PE-PE

Lev nr	RSK-nr	D (d.)	e	D2	G	L	L2 / L3 / L6	l4 / l5	Vikt	Lager
EUK25	2530433	25	2,3	52	1 1/4”	177	60 / 60 / 25	89 / 88	0,07	✓
EUK32	2530434	32	3,0	60	1 1/2”	175	60 / 66 / 27	88 / 87	0,10	✓
EUK40	2530435	40	3,7	74	2”	185	66 / 66 / 30	96 / 89	0,17	✓
EUK50	2530436	50	4,6	83	2 1/4”	230	80 / 80 / 34	115 /115	0,23	✓
EUK63	2530437	63	5,8	103	2 3/4”	249	85 / 85 / 38	124 / 125	0,38	✓
EUK75	2530438	75	6,9	121	3 1/2”	260	90 / 90 / 43	130 / 130	0,72	✓
EUK90	2530439	90	8,2	137	4”	288	103 / 103 / 45	144 / 144	1,06	✓
EUK110	2530440	110	10,0	164	5”	309	105 / 105 / 51	154 / 154	1,62	✓

D, e, D2, L, L2, L3, L6, l4 & l5 = mått i mm. G = mått i tum. Vikt i kg.

Går att beställa i större dimensioner!
Kontakta oss för mer info!

ERPEAL

SDR11 PN16 | 1,25 | PE100 | EN12201 | EN1555

Övergång rak SDR11-Stål

Lev nr	RSK-nr	DxRp	Lager
ERPEAL 63x2”	2430222	63x2” (DN50)	✓
ERPEAL 75x2 1/2”	2430223	75x2 1/2” (DN65)	✓
ERPEAL 90x3”	2430224	90x3” (DN80)	✓
ERPEAL 110x4”	2430225	110x4” (DN100)	✓
ERPEAL 125x4”	2430226	125x4” (DN100)	✓
ERPEAL 140x5”	2430227	140x5” (DN125)	×
ERPEAL 160x6”	2430228	160x6” (DN150)	✓
ERPEAL 180x6”	2430229	180x6” (DN150)	✓
ERPEAL 200x8”	2430230	200x8” (DN200)	✓
ERPEAL 225x8”	2430231	225x8” (DN200)	✓
ERPEAL 250x10”	2430232	250x10” (DN250)	✓
ERPEAL 315x12”	2430233	315x12” (DN300)	✓
ERPEAL 355x14”	2430234	355x14” (DN350)	×
ERPEAL 400x16”	2430235	400x16” (DN400)	×
ERPEAL 450x18”	2430236	450x18” (DN450)	×
ERPEAL 500x20”	2430237	500x20” (DN500)	×

✓ = Lagervara × = Beställningsvara

+46 (0)46 - 71 30 80 | info@gavatec.se



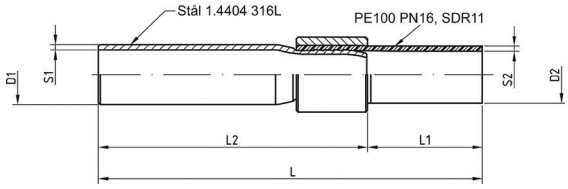

ESP

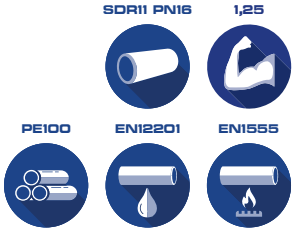

Övergång rak PE SDR11-Rostfritt syrafast stål 1.4404 316L
Ange vid beställning om 3.1 certifikat önskas.

RSK-nr	D2 (d.)	DN	Tum ”	D1 EN ISO1127	L*	L1*	L2*	S1	S2 SDR11 MOP5	Vikt (kg)	Lager
2431993	25	20	3/4"	26,9	435	100	335	2,6	3	0,6	×
2431994	32	25	1"	33,7	435	100	335	2,6	3	0,7	✓
2431995	40	32	1 1/4"	42,4	495	160	335	2,6	3,7	0,9	✓
2431996	50	40	1 1/2"	48,3	495	160	335	2,6	4,6	1,1	✓
2431997	63	50	2"	60,3	520	185	335	2,9	5,8	1,7	✓
2431998	75	65	2 1/2"	76,1	525	190	335	2,9	6,8	2,8	✓
2431999	90	80	3"	88,9	525	190	335	2,9	8,2	3,0	✓
2432000	110	100	4"	114,3	525	190	335	2,9	10	4,4	✓
2432001	125	100	4"	114,3	525	190	335	2,9	11,4	4,8	✓
2432002	140	125	5"	139,7	600	200	400	3,2	12,7	8,3	×
2432003	160	150	6"	168,3	650	200	450	3,2	14,6	10,3	✓
2432004	180	150	6"	168,3	650	200	450	3,2	16,4	10,7	×
2432005	200	200	8"	219,1	750	250	500	3,2	18,2	15,8	✓
2432006	225	200	8"	219,1	750	250	500	3,2	20,5	17,4	✓
2432007	250	250	10"	273	800	300	500	3,2	22,7	22,7	✓
2432009	315	300	12"	323,9	850	350	500	3,2	28,6	37,0	✓
2432010	355	350	14"	355,6	850	350	500	3,2	32,3	40,1	×
2432012	400	400	16"	406,4	850	350	500	3,2	36,4	74,9	×

* = cirka mått

Går att beställa i större dimensioner!
Kontakta oss för mer info!

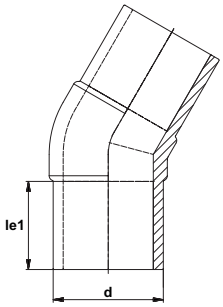

EB

PE Vinkel 15°

Lev nr	Best-nr	d	le1	Kartong	Vikt (kg)	Lager
EB 110	9607380	110	86	1	-	✓
EB 125	9607381	125	89	1	-	✓
EB 140	9607382	140	94	1	-	✓
EB 160	9607383	160	115	1	-	✓
EB 180	9607384	180	121	1	-	✓
EB 200	9607385	200	127	1	-	✓
EB 225	9607386	225	138	1	-	✓
EB 250	9607387	250	143	1	-	✓
EB 280	9607388	280	140	1	-	✓
EB 315	9607389	315	180	1	-	✓

+46 (0)46 - 71 30 80 | info@gavatec.se

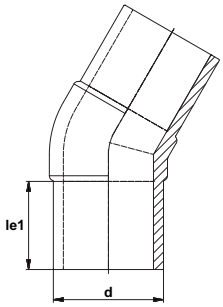

DB

SDR17 PN10 | 1,25 | PE100 RC+ | EN12201 | EN1555

PE Vinkel 15°

Lev nr	Best-nr	d	le1	Kartong	Vikt (kg)	Lager
DB 110	9607390	110	86	1	-	✓
DB 125	9607391	125	89	1	-	✓
DB 140	9607392	140	94	1	-	✓
DB 160	9607393	160	115	1	-	✓
DB 180	9607394	180	121	1	-	✓
DB 200	9607395	200	127	1	-	✓
DB 225	9607396	225	138	1	-	✓
DB 250	9607397	250	143	1	-	✓
DB 280	9607398	280	140	1	-	✓
DB 315	9607399	315	180	1	-	✓

Glöm inte rengöringsprodukter! Se sida 142.

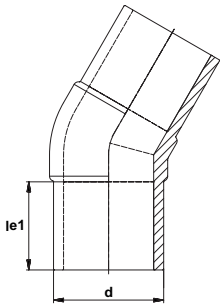

ED

PE Vinkel 30°

Lev nr	RSK-nr	d	le1	Kartong	Vikt (kg)	Lager
ED 75	2428245	75	77	20	0,29	✓
ED 90	2428246	90	85	14	0,60	✓
ED 110	2428247	110	95	8	0,92	✓
ED 125	2428248	125	100	4	1,23	✓
ED 140	2428249	140	103	3	1,70	✓
ED 160	2428250	160	116	3	2,28	✓
ED 180	2428251	180	120	1	3,20	✓
ED 200	2428252	200	125	1	4,20	✓
ED 225	2428253	225	133	1	5,20	✓
ED 250	2522629	250	145	1	6,95	✓
ED 280	2522630	280	147	1	9,70	✓
ED 315	2522631	315	210	1	15,65	✓

+46 (0)46 - 71 30 80 | info@gavatec.se

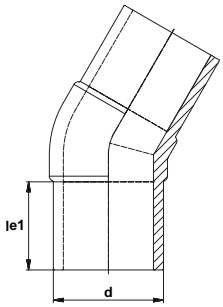

DD

SDR17 PN10 | 1,25 | PE100 RC+ | EN12201 | EN1555

PE Vinkel 30°

Lev nr	RSK-nr	d	le1	Kartong	Vikt (kg)	Lager
DD 110	2428384	110	95	8	0,68	✓
DD 125	2428385	125	100	4	0,88	✓
DD 140	2428386	140	103	3	1,19	✓
DD 160	2428387	160	116	3	1,66	✓
DD 180	2428388	180	120	1	2,20	✓
DD 200	2428389	200	125	1	3,20	✓
DD 225	2428390	225	133	1	4,60	✓
DD 250	2522632	250	140	1	4,90	✓
DD 280	2522633	280	140	1	6,50	✓
DD 315	2522634	315	150	1	8,60	✓

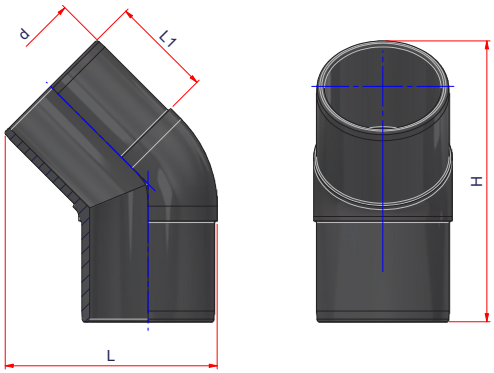

EC

PE Vinkel 45°

SDR11 PN16 | 1,25 | PE100 RC+ | EN12201 | EN1555

Lev nr	RSK-nr	d	L	L1	H	Kartong	Pall	Vikt (kg)	Lager
EC 32	2429023	32	74	49	64	30	2880	0,05	✓
EC 40	2429024	40	88	58	72	35	1680	0,06	✓
EC 50	2429025	50	101	60	80	20	960	0,14	✓
EC 63	2428232	63	119	70	90	30	576	0,20	✓
EC 75	2428233	75	141	75	105	20	480	0,29	✓
EC 90	2428234	90	164	90	120	12	300	0,60	✓
EC 110	2428235	110	179	87	120	8	144	0,92	✓
EC 125	2428236	125	199	95	130	10	120	1,23	✓
EC 140	2428237	140	221	97	140	8	96	1,70	✓
EC 160	2428238	160	254	103	150	6	72	2,28	✓
EC 180	2428239	180	284	110	180	10	40	3,20	✓
EC 200	2428240	200	312	117	195	16	32	4,20	✓
EC 225	2428241	225	344	125	210	15	30	5,20	✓
EC 250	2428242	250	373	135	220	12	24	7,70	✓
EC 280	2428243	280	420	155	250	8	16	10,20	✓
EC 315	2428244	315	463	160	280	4	8	13,70	✓
EC 355	2450025	355	-	170	-	1	1	23,50	✓
EC 400	2450026	400	-	187	-	1	1	30,00	✓
EC 450	2450027	450	-	202	-	1	1	44,00	✓
EC 500	2450028	500	-	222	-	1	1	57.00	✓

+46 (0)46 - 71 30 80 | info@gavatec.se

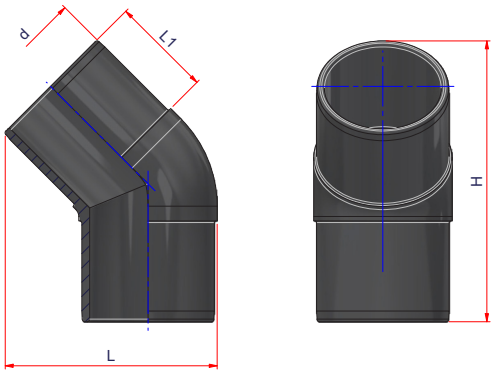

DC

SDR17 PN10 | 1,25 | PE100 RC+ | EN12201 | EN1555

PE Vinkel 45°

Lev nr	RSK-nr	d	L	L1	H	Kartong	Pall	Vikt (kg)	Lager
DC 110	2428372	110	179	87	243	16	144	0,68	✓
DC 125	2428373	125	199	95	265	10	120	0,88	✓
DC 140	2428374	140	221	97	287	8	96	1,19	✓
DC 160	2428375	160	254	103	311	21	84	1,66	✓
DC 180	2428376	180	284	110	369	10	40	2,20	✓
DC 200	2428377	200	312	117	402	16	32	3,20	✓
DC 225	2428378	225	344	125	436	15	30	4,60	✓
DC 250	2428379	250	373	135	462	12	24	5,20	✓
DC 280	2428380	280	420	155	526	8	16	7,20	✓
DC 315	2428381	315	473	160	570	4	8	11,40	✓
DC 355	2450016	355	-	170	-	1	1	17,30	✓
DC 400	2450017	400	-	187	-	1	1	23,00	✓
DC 450	2450018	450	-	202	-	1	1	33,00	✓
DC 500	2450019	500	-	222	-	1	1	42,80	✓

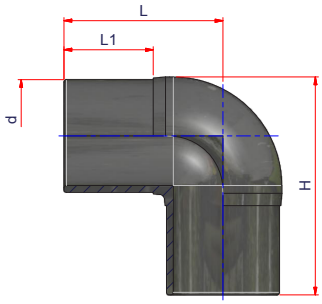

EG

PE Vinkel 90°

SDR11 PN16 | 1,25 | PE100 RC+ | EN12201 | EN1555

Lev nr	RSK-nr	d	L	L1	H	Kartong	Pall	Vikt (kg)	Lager
EG 25	2429016	25	75	45	90	50	4800	0,1	✓
EG 32	2429017	32	75	50	93	50	2400	0,1	✓
EG 40	2429018	40	90	55	113	30	1440	0,1	✓
EG 50	2429019	50	95	60	120	60	960	0,2	✓
EG 63	2428219	63	120	70	154	35	480	0,3	✓
EG 75	2428220	75	130	75	171	20	288	0,5	✓
EG 90	2428221	90	149	90	197	10	300	0,8	✓
EG 110	2428222	110	155	87	212	10	144	1,1	✓
EG 125	2428223	125	185	95	250	8	96	1,8	✓
EG 140	2428224	140	195	97	268	20	80	2,2	✓
EG 160	2428225	160	210	103	293	12	48	3,4	✓
EG 180	2428226	180	230	110	323	18	36	4,5	✓
EG 200	2428227	200	250	117	355	16	32	5,6	✓
EG 225	2428228	225	275	125	392	10	20	8,1	✓
EG 250	2428229	250	305	135	436	8	16	10,3	✓
EG 280	2428230	280	340	140	485	6	12	13,9	✓
EG 315	2428231	315	365	170	530	4	8	20,1	✓
EG 355	2450029	355	-	170	-	1	1	30,2	✓
EG 400	2450030	400	-	187	-	1	1	41,7	✓
EG 450	2450031	450	-	202	-	1	1	58,9	✓
EG 500	2450032	500	-	222	-	1	1	78,6	✓

+46 (0)46 - 71 30 80 | info@gavatec.se

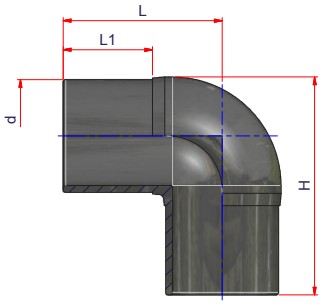

DG

PE Vinkel 90°

Lev nr	RSK-nr	d	L	L1	H	Kartong	Pall	Vikt (kg)	Lager
DG 110	2428362	110	155	87	212	10	144	0,9	✓
DG 125	2428363	125	185	95	250	8	96	1,0	✓
DG 140	2428364	140	195	97	268	20	80	1,2	✓
DG 160	2428365	160	210	101	293	12	48	2,5	✓
DG 180	2428366	180	230	109	323	18	36	3,8	✓
DG 200	2428367	200	250	116	354	16	32	5,3	✓
DG 225	2428368	225	275	125	392	12	24	7,3	✓
DG 250	2428369	250	305	135	435	10	20	9,0	✓
DG 280	2428370	280	340	140	485	6	12	12,0	✓
DG 315	2428371	315	360	165	518	4	8	13,6	✓
DG 355	2450020	355	-	170	-	1	1	22,7	✓
DG 400	2450022	400	-	187	-	1	1	30,7	✓
DG 450	2450023	450	-	202	-	1	1	43,4	✓
DG 500	2450024	500	-	222	-	1	1	60,1	✓

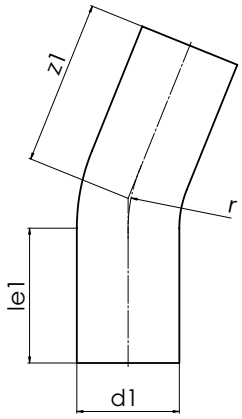

Den enda sömlösa rörböjen på marknaden som är 100% (SF 1,25) tryckklassenlig.

EN-class conform-böjar: Håller alltid samma kvalitet och tjocklek som röret, oavsett var på böjen man mäter. Gäller alla gradantal.

ESB 11°

SDR11 PN16 | 1,25 | PE100 RC+ | EN12201 | EN1555

Sömlösa böjar. r ≈ 1,5 x d

Lev nr	RSK-nr	d (d1)	le1*	z1	r	Vikt (kg)	Lager
ESB 11° 50	2432061	50	100	150	75	0,20	✓
ESB 11° 63	2432067	63	100	150	95	0,30	✓
ESB 11° 75	2432073	75	100	160	113	0,50	✓
ESB 11° 90	2432079	90	150	210	135	0,80	✓
ESB 11° 110	2431115	110	150	220	165	1,30	✓
ESB 11° 125	2431116	125	150	240	188	1,80	✓
ESB 11° 140	2431117	140	150	250	210	2,40	✓
ESB 11° 160	2431118	160	150	260	240	3,30	✓
ESB 11° 180	2431119	180	150	280	270	4,50	✓
ESB 11° 200	2431120	200	150	300	300	6,20	✓
ESB 11° 225	2431121	225	150	300	338	8,80	✓
ESB 11° 250	2431122	250	250	410	375	13,40	✓
ESB 11° 280	2431123	280	250	420	420	17,50	✓
ESB 11° 315	2431124	315	300	450	496	24,70	✓
ESB 11° 355	2431125	355	300	500	560	37,00	✓
ESB 11° 400	2431126	400	300	520	637	51,70	✓
ESB 11° 450	2431127	450	300	550	711	70,60	✓
ESB 11° 500	2431128	500	350	570	783	93,30	✓
ESB 11° 560	2431129	560	350	600	877	124,70	×
ESB 11° 630	2431130	630	350	850	955	167,90	×
ESB 11° 710	2431602	710	350	1150	1128	288,60	×
ESB 11° 800	2540057	800	350	1250	1274	397,90	×
ESB 11° 900	2540058	900	400	1350	1430	544,10	×

Sömlösa böjar kan ha en tolerans på +/-3°. Alla mått i mm. * = minsta längd
Går att beställa i valfritt gradantal, större radie samt i andra material.

+46 (0)46 - 71 30 80 | info@gavatec.se

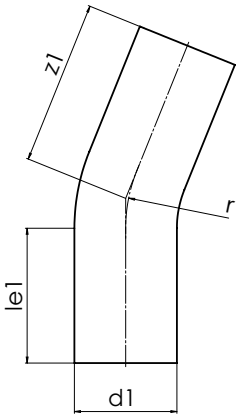

Den enda sömlösa rörböjen på marknaden som är 100% (SF 1,25) tryckklassenlig.

EN-class conform-böjar: Håller alltid samma kvalitet och tjocklek som röret, oavsett var på böjen man mäter. Gäller alla gradantal.

DSB 11°

SDR17 PN10 | 1,25 | PE100 RC+ | EN12201 | EN1555

Sömlösa böjar. r ≈ 1,5 x d

Lev nr	RSK-nr	d (d1)	le1*	z1	r	Vikt (kg)	Lager
DSB 11° 110	2431019	110	150	220	165	0,90	✓
DSB 11° 125	2431020	125	150	240	188	1,20	✓
DSB 11° 140	2431021	140	150	250	210	1,60	✓
DSB 11° 160	2431022	160	150	260	240	2,20	✓
DSB 11° 180	2431023	180	150	280	270	3,10	✓
DSB 11° 200	2431024	200	150	300	300	4,20	✓
DSB 11° 225	2431025	225	150	300	338	6,00	✓
DSB 11° 250	2431026	250	250	410	375	9,00	✓
DSB 11° 280	2431027	280	250	420	420	11,90	✓
DSB 11° 315	2431028	315	300	450	496	16,70	✓
DSB 11° 355	2431029	355	300	500	560	25,10	✓
DSB 11° 400	2431030	400	300	520	637	34,90	✓
DSB 11° 450	2431031	450	300	550	711	47,70	✓
DSB 11° 500	2431032	500	350	570	783	63,20	✓
DSB 11° 560	2431033	560	350	600	877	84,30	✓
DSB 11° 630	2431034	630	350	850	955	113,60	✓
DSB 11° 710	2431607	710	350	1150	1128	194,90	✓
DSB 11° 800	2431612	800	350	1250	1274	268,80	×
DSB 11° 900	2540071	900	400	1350	1430	367,30	×

Sömlösa böjar kan ha en tolerans på +/-3°. Alla mått i mm. * = minsta längd

Går att beställa i valfritt gradantal, större radie samt i andra material.

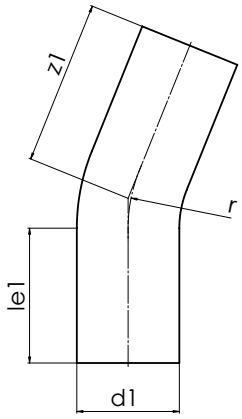

Den enda sömlösa rörböjen på marknaden som är 100% (SF 1,25) tryckklassenlig.

EN-class conform-böjar: Håller alltid samma kvalitet och tjocklek som röret, oavsett var på böjen man mäter. Gäller alla gradantal.

ESB 15°

SDR11 PN16 | 1,25 | PE100 RC+ | EN12201 | EN1555

Sömlösa böjar. r ≈ 1,5 x d

Lev nr	RSK-nr	d (d1)	le1*	z1	r	Vikt (kg)	Lager
ESB 15° 50	2540400	50	100	150	75	0,20	✓
ESB 15° 63	2540401	63	100	150	95	0,30	✓
ESB 15° 75	2540402	75	100	160	113	0,50	✓
ESB 15° 90	2540403	90	150	210	135	0,80	✓
ESB 15° 110	2540404	110	150	220	165	1,30	✓
ESB 15° 125	2540405	125	150	240	188	1,80	✓
ESB 15° 140	2540406	140	150	250	210	2,40	✓
ESB 15° 160	2540407	160	150	260	240	3,30	✓
ESB 15° 180	2540408	180	150	280	270	4,50	✓
ESB 15° 200	2540409	200	150	300	300	6,20	✓
ESB 15° 225	2540410	225	150	300	338	8,80	✓
ESB 15° 250	2540411	250	250	410	375	13,40	✓
ESB 15° 280	2540412	280	250	420	420	17,50	✓
ESB 15° 315	2540413	315	300	450	496	24,70	✓
ESB 15° 355	2540414	355	300	500	560	37,00	✓
ESB 15° 400	2540415	400	300	520	637	51,70	✓
ESB 15° 450	2540416	450	300	550	711	70,60	✓
ESB 15° 500	2540417	500	350	570	783	93,30	✓
ESB 15° 560	2540418	560	350	600	877	124,70	×
ESB 15° 630	2540419	630	350	850	955	167,90	×
ESB 15° 710	2540420	710	350	1150	1128	288,60	×
ESB 15° 800	2540421	800	350	1250	1274	397,90	×
ESB 15° 900	2540422	900	400	1350	1430	544,10	×

Sömlösa böjar kan ha en tolerans på +/-3°. Alla mått i mm. * = minsta längd
Går att beställa i valfritt gradantal, större radie samt i andra material.

+46 (0)46 - 71 30 80 | info@gavatec.se

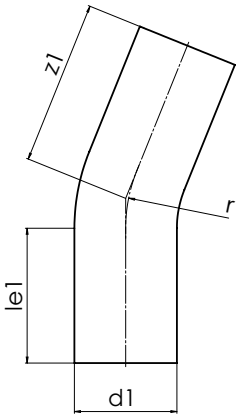

Den enda sömlösa rörböjen på marknaden som är 100% (SF 1,25) tryckklassenlig.

EN-class conform-böjar: Håller alltid samma kvalitet och tjocklek som röret, oavsett var på böjen man mäter. Gäller alla gradantal.

DSB 15°

SDR17 PN10 | 1,25 | PE100 RC+ | EN12201 | EN1555

Sömlösa böjar. r ≈ 1,5 x d

Lev nr	RSK-nr	d (d1)	le1*	z1	r	Vikt (kg)	Lager
DSB 15° 110	2540381	110	150	220	165	0,90	✓
DSB 15° 125	2540382	125	150	240	188	1,20	✓
DSB 15° 140	2540383	140	150	250	210	1,60	✓
DSB 15° 160	2540384	160	150	260	240	2,20	✓
DSB 15° 180	2540385	180	150	280	270	3,10	✓
DSB 15° 200	2540386	200	150	300	300	4,20	✓
DSB 15° 225	2540387	225	150	300	338	6,00	✓
DSB 15° 250	2540388	250	250	410	375	9,00	✓
DSB 15° 280	2540389	280	250	420	420	11,90	✓
DSB 15° 315	2540390	315	300	450	496	16,70	✓
DSB 15° 355	2540391	355	300	500	560	25,10	✓
DSB 15° 400	2540392	400	300	520	637	34,90	✓
DSB 15° 450	2540393	450	300	550	711	47,70	✓
DSB 15° 500	2540394	500	350	570	783	63,20	✓
DSB 15° 560	2540395	560	350	600	877	84,30	✓
DSB 15° 630	2540396	630	350	850	955	113,60	×
DSB 15° 710	2540397	710	350	1150	1128	194,90	×
DSB 15° 800	2540398	800	350	1250	1274	268,80	×
DSB 15° 900	2540399	900	400	1350	1430	367,30	×

Sömlösa böjar kan ha en tolerans på +/-3°. Alla mått i mm. * = minsta längd
Går att beställa i valfritt gradantal, större radie samt i andra material.

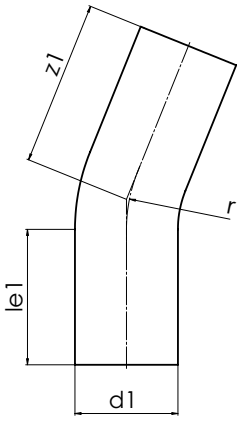

Den enda sömlösa rörböjen på marknaden som är 100% (SF 1,25) tryckklassenlig.

EN-class conform-böjar: Håller alltid samma kvalitet och tjocklek som röret, oavsett var på böjen man mäter. Gäller alla gradantal.

ESB 22°

SDR11 PN16 | 1,25 | PE100 RC+ | EN12201 | EN1555

Sömlösa böjar. r ≈ 1,5 x d

Lev nr	RSK-nr	d (d1)	le1*	z1	r	Vikt (kg)	Lager
ESB 22° 50	2432062	50	100	150	75	0,20	✓
ESB 22° 63	2432068	63	100	150	95	0,30	✓
ESB 22° 75	2432074	75	100	160	113	0,50	✓
ESB 22° 90	2432080	90	150	210	135	0,80	✓
ESB 22° 110	2431131	110	150	220	165	1,30	✓
ESB 22° 125	2431132	125	150	240	188	1,80	✓
ESB 22° 140	2431133	140	150	250	210	2,40	✓
ESB 22° 160	2431134	160	150	260	240	3,30	✓
ESB 22° 180	2431135	180	150	280	270	4,50	✓
ESB 22° 200	2431136	200	150	290	300	6,20	✓
ESB 22° 225	2431137	225	150	300	338	8,80	✓
ESB 22° 250	2431138	250	250	450	375	13,40	✓
ESB 22° 280	2431139	280	250	460	420	17,50	✓
ESB 22° 315	2431140	315	300	500	496	24,60	✓
ESB 22° 355	2431141	355	300	580	560	36,90	✓
ESB 22° 400	2431142	400	300	600	637	51,60	✓
ESB 22° 450	2431143	450	300	620	711	70,50	✓
ESB 22° 500	2431144	500	350	650	783	93,10	✓
ESB 22° 560	2431145	560	350	670	877	124,50	×
ESB 22° 630	2431146	630	350	850	955	167,50	×
ESB 22° 710	2431603	710	350	1150	1128	288,00	×
ESB 22° 800	2540059	800	350	1250	1274	397,10	×
ESB 22° 900	2540061	900	400	1350	1430	542,90	×

Sömlösa böjar kan ha en tolerans på +/-3°. Alla mått i mm. * = minsta längd

Går att beställa i valfritt gradantal, större radie samt i andra material.

+46 (0)46 - 71 30 80 | info@gavatec.se

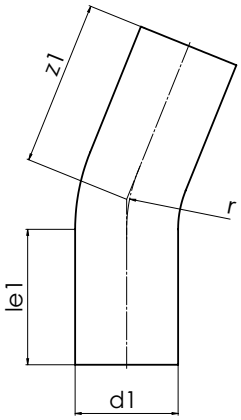

Den enda sömlösa rörböjen på marknaden som är 100% (SF 1,25) tryckklassenlig.

EN-class conform-böjar: Håller alltid samma kvalitet och tjocklek som röret, oavsett var på böjen man mäter. Gäller alla gradantal.

DSB 22°

SDR17 PN10 | 1,25 | PE100 RC+ | EN12201 | EN1555

Sömlösa böjar. r ≈ 1,5 x d

Lev nr	RSK-nr	d (d1)	le1*	z1	r	Vikt (kg)	Lager
DSB 22° 110	2431035	110	150	220	165	0,90	✓
DSB 22° 125	2431036	125	150	240	188	1,20	✓
DSB 22° 140	2431037	140	150	250	210	1,60	✓
DSB 22° 160	2431038	160	150	260	240	2,20	✓
DSB 22° 180	2431039	180	150	280	270	3,10	✓
DSB 22° 200	2431040	200	150	290	300	4,20	✓
DSB 22° 225	2431041	225	150	300	338	6,00	✓
DSB 22° 250	2431042	250	250	450	375	9,00	✓
DSB 22° 280	2431043	280	250	460	420	11,80	✓
DSB 22° 315	2431044	315	300	500	496	16,70	✓
DSB 22° 355	2431045	355	300	580	560	25,00	✓
DSB 22° 400	2431046	400	300	600	637	34,90	✓
DSB 22° 450	2431047	450	300	620	711	47,60	✓
DSB 22° 500	2431048	500	350	650	783	63,00	✓
DSB 22° 560	2431049	560	350	670	877	84,10	✓
DSB 22° 630	2431050	630	350	850	955	113,30	✓
DSB 22° 710	2431608	710	350	1150	1128	194,50	✓
DSB 22° 800	2431613	800	350	1250	1274	268,2	×
DSB 22° 900	2540072	900	400	1350	1430	366,40	×

Sömlösa böjar kan ha en tolerans på +/-3°. Alla mått i mm. * = minsta längd

Går att beställa i valfritt gradantal, större radie samt i andra material.

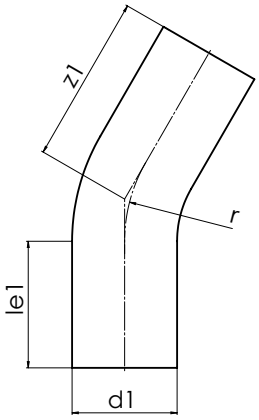

Den enda sömlösa rörböjen på marknaden som är 100% (SF 1,25) tryckklassenlig.

EN-class conform-böjar: Håller alltid samma kvalitet och tjocklek som röret, oavsett var på böjen man mäter. Gäller alla gradantal.

ESB 30°

SDR11 PN16 | 1,25 | PE100 RC+ | EN12201 | EN1555

Sömlösa böjar. r ≈ 1,5 x d

Lev nr	RSK-nr	d (d1)	le1*	z1	r	Vikt (kg)	Lager
ESB 30° 50	2432063	50	100	150	75	0,20	✓
ESB 30° 63	2432069	63	100	150	95	0,30	✓
ESB 30° 75	2432075	75	100	160	113	0,50	✓
ESB 30° 90	2432081	90	150	210	135	0,80	✓
ESB 30° 110	2431147	110	150	220	165	1,30	✓
ESB 30° 125	2431148	125	150	240	188	1,80	✓
ESB 30° 140	2431149	140	150	250	210	2,40	✓
ESB 30° 160	2431150	160	150	260	240	3,30	✓
ESB 30° 180	2431151	180	150	280	270	4,50	✓
ESB 30° 200	2431152	200	150	290	300	6,10	✓
ESB 30° 225	2431153	225	150	300	338	8,80	✓
ESB 30° 250	2431154	250	250	480	375	13,30	✓
ESB 30° 280	2431155	280	250	500	420	17,40	✓
ESB 30° 315	2431156	315	300	530	496	24,50	✓
ESB 30° 355	2431157	355	300	600	560	36,80	✓
ESB 30° 400	2431158	400	300	620	637	51,40	✓
ESB 30° 450	2431159	450	300	650	711	70,20	✓
ESB 30° 500	2431160	500	350	690	783	92,70	✓
ESB 30° 560	2431161	560	350	710	877	123,90	×
ESB 30° 630	2431162	630	350	850	955	166,80	×
ESB 30° 710	2431604	710	350	1150	1128	287,00	×
ESB 30° 800	2540062	800	350	1250	1274	395,60	×
ESB 30° 900	2540063	900	400	1350	1430	540,70	×

Sömlösa böjar kan ha en tolerans på +/-3°. Alla mått i mm. * = minsta längd

Går att beställa i valfritt gradantal, större radie samt i andra material.

+46 (0)46 - 71 30 80 | info@gavatec.se

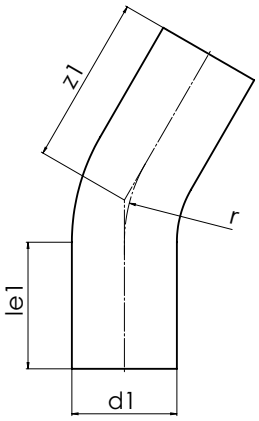

Den enda sömlösa rörböjen på marknaden som är 100% (SF 1,25) tryckklassenlig.

EN-class conform-böjar: Håller alltid samma kvalitet och tjocklek som röret, oavsett var på böjen man mäter. Gäller alla gradantal.

DSB 30°

SDR17 PN10 | 1,25 | PE100 RC+ | EN12201 | EN1555

Sömlösa böjar. r ≈ 1,5 x d

Lev nr	RSK-nr	d (d1)	le1*	z1	r	Vikt (kg)	Lager
DSB 30° 110	2431051	110	150	220	165	0,90	✓
DSB 30° 125	2431052	125	150	240	188	1,20	✓
DSB 30° 140	2431053	140	150	250	210	1,60	✓
DSB 30° 160	2431054	160	150	260	240	2,20	✓
DSB 30° 180	2431055	180	150	280	270	3,00	✓
DSB 30° 200	2431056	200	150	290	300	4,20	✓
DSB 30° 225	2431057	225	150	300	338	5,90	✓
DSB 30° 250	2431058	250	250	480	375	9,00	✓
DSB 30° 280	2431059	280	250	500	420	11,80	✓
DSB 30° 315	2431060	315	300	530	496	16,60	✓
DSB 30° 355	2431061	355	300	600	560	24,90	✓
DSB 30° 400	2431062	400	300	620	637	34,70	✓
DSB 30° 450	2431063	450	300	650	711	47,40	✓
DSB 30° 500	2431064	500	350	690	783	62,80	✓
DSB 30° 560	2431065	560	350	710	877	83,80	✓
DSB 30° 630	2431066	630	350	850	955	112,80	✓
DSB 30° 710	2431609	710	350	1150	1128	193,80	✓
DSB 30° 800	2431614	800	350	1250	1274	267,20	×
DSB 30° 900	2540073	900	400	1350	1430	365,00	×

Sömlösa böjar kan ha en tolerans på +/-3°. Alla mått i mm. * = minsta längd
Går att beställa i valfritt gradantal, större radie samt i andra material.

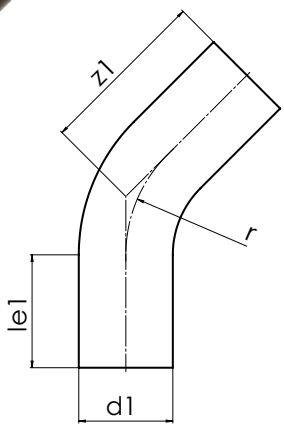

Den enda sömlösa rörböjen på marknaden som är 100% (SF 1,25) tryckklassenlig.

EN-class conform-böjar: Håller alltid samma kvalitet och tjocklek som röret, oavsett var på böjen man mäter. Gäller alla gradantal.

ESB 45°

SDR11 PN16 | 1,25 | PE100 RC+ | EN12201 | EN1555

Sömlösa böjar. r ≈ 1,5 x d

Lev nr	RSK-nr	d (d1)	le1*	z1	r	Vikt (kg)	Lager
ESB 45° 50	2432064	50	100	150	75	0,20	✓
ESB 45° 63	2432070	63	100	160	95	0,30	✓
ESB 45° 75	2432076	75	100	180	113	0,40	✓
ESB 45° 90	2432082	90	150	220	135	0,60	✓
ESB 45° 110	2431163	110	150	240	165	1,00	✓
ESB 45° 125	2431164	125	150	260	188	1,90	✓
ESB 45° 140	2431165	140	150	270	210	2,60	✓
ESB 45° 160	2431166	160	150	330	240	4,20	✓
ESB 45° 180	2431167	180	150	350	270	5,60	✓
ESB 45° 200	2431168	200	150	360	300	7,10	✓
ESB 45° 225	2431169	225	150	380	338	9,40	✓
ESB 45° 250	2431170	250	250	530	375	15,00	✓
ESB 45° 280	2431171	280	250	550	420	19,50	✓
ESB 45° 315	2431172	315	300	600	496	27,10	✓
ESB 45° 355	2431173	355	300	630	560	38,70	✓
ESB 45° 400	2431174	400	300	670	637	52,20	✓
ESB 45° 450	2431175	450	300	700	711	74,10	✓
ESB 45° 500	2431176	500	350	800	783	109,90	✓
ESB 45° 560	2431177	560	350	830	877	145,20	×
ESB 45° 630	2431178	630	350	1000	955	193,50	×
ESB 45° 710	2431605	710	350	1300	1128	320,30	×
ESB 45° 800	2540064	800	350	1400	1274	437,10	×
ESB 45° 900	2540065	900	400	1500	1430	592,30	×

Sömlösa böjar kan ha en tolerans på +/-3°. Alla mått i mm. * = minsta längd

Går att beställa i valfritt gradantal, större radie samt i andra material.

+46 (0)46 - 71 30 80 | info@gavatec.se

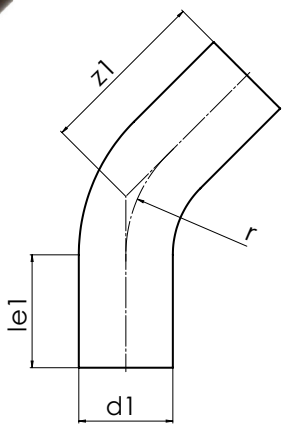

Den enda sömlösa rörböjen på marknaden som är 100% (SF 1,25) tryckklassenlig.

EN-class conform-böjar: Håller alltid samma kvalitet och tjocklek som röret, oavsett var på böjen man mäter. Gäller alla gradantal.

DSB 45°

SDR17 PN10 | 1,25 | PE100 RC+ | EN12201 | EN1555

Sömlösa böjar. r ≈ 1,5 x d

Lev nr	RSK-nr	d (d1)	le1*	z1	r	Vikt (kg)	Lager
DSB 45° 110	2431067	110	150	240	165	1,00	✓
DSB 45° 125	2431068	125	150	260	188	1,30	✓
DSB 45° 140	2431069	140	150	270	210	1,70	✓
DSB 45° 160	2431070	160	150	330	240	2,80	✓
DSB 45° 180	2431071	180	150	350	270	3,80	✓
DSB 45° 200	2431072	200	150	360	300	4,80	✓
DSB 45° 225	2431073	225	150	380	338	6,40	✓
DSB 45° 250	2431074	250	250	530	375	10,10	✓
DSB 45° 280	2431075	280	250	550	420	13,20	✓
DSB 45° 315	2431076	315	300	600	496	18,40	✓
DSB 45° 355	2431077	355	300	630	560	26,30	✓
DSB 45° 400	2431078	400	300	670	637	35,30	✓
DSB 45° 450	2431079	450	300	700	711	50,10	✓
DSB 45° 500	2431080	500	350	800	783	74,40	✓
DSB 45° 560	2431081	560	350	830	877	98,20	✓
DSB 45° 630	2431082	630	350	1000	955	130,90	✓
DSB 45° 710	2431610	710	350	1300	1128	216,30	✓
DSB 45° 800	2431615	800	350	1400	1274	295,30	×
DSB 45° 900	2540074	900	400	1500	1430	399,80	×

Sömlösa böjar kan ha en tolerans på +/-3°. Alla mått i mm. * = minsta längd

Går att beställa i valfritt gradantal, större radie samt i andra material.

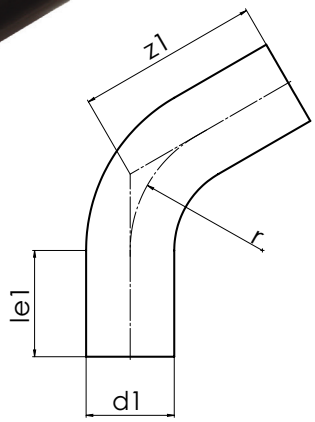

Den enda sömlösa rörböjen på marknaden som är 100% (SF 1,25) tryckklassenlig.

EN-class conform-böjar: Håller alltid samma kvalitet och tjocklek som röret, oavsett var på böjen man mäter. Gäller alla gradantal.

ESB 60°

SDR11 PN16 | 1,25 | PE100 RC+ | EN12201 | EN1555

Sömlösa böjar. r ≈ 1,5 x d

Lev nr	RSK-nr	d (d1)	le1*	z1	r	Vikt (kg)	Lager
ESB 60° 50	2432065	50	100	160	75	0,20	×
ESB 60° 63	2432071	63	100	180	95	0,30	×
ESB 60° 75	2432077	75	100	200	113	0,60	×
ESB 60° 90	2432083	90	150	250	135	1,00	×
ESB 60° 110	2431179	110	150	280	165	1,60	×
ESB 60° 125	2431180	125	150	290	188	2,30	×
ESB 60° 140	2431181	140	150	350	210	3,30	×
ESB 60° 160	2431182	160	150	380	240	4,70	×
ESB 60° 180	2431183	180	150	430	270	6,40	×
ESB 60° 200	2431184	200	150	450	300	8,30	×
ESB 60° 225	2431185	225	150	470	338	10,90	×
ESB 60° 250	2431186	250	250	570	375	17,10	×
ESB 60° 280	2431187	280	250	580	420	21,70	×
ESB 60° 315	2431188	315	300	680	496	32,80	×
ESB 60° 355	2431189	355	300	760	560	45,70	×
ESB 60° 400	2431190	400	300	780	637	59,40	×
ESB 60° 450	2431191	450	300	820	711	78,90	×
ESB 60° 500	2431192	500	350	960	783	114,20	×
ESB 60° 560	2431193	560	350	980	877	145,50	×
ESB 60° 630	2431194	630	350	1200	955	226,90	×
ESB 60° 710	2540066	710	350	1450	1128	348,80	×
ESB 60° 800	2540067	800	350	1500	1274	455,90	×
ESB 60° 900	2540068	900	400	1650	1430	634,20	×

Sömlösa böjar kan ha en tolerans på +/-3°. Alla mått i mm. * = minsta längd

Går att beställa i valfritt gradantal, större radie samt i andra material.

+46 (0)46 - 71 30 80 | info@gavatec.se

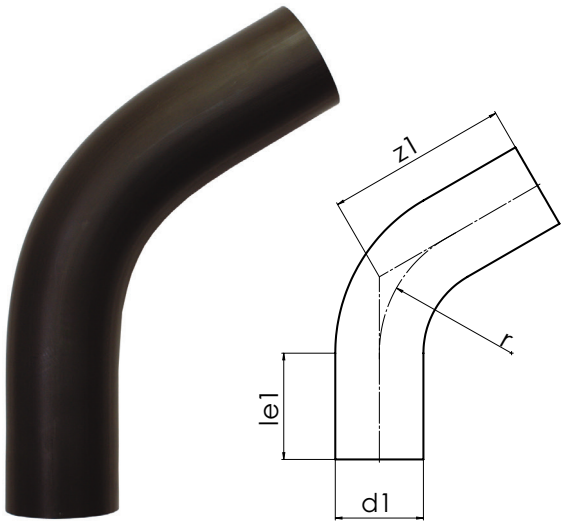

Den enda sömlösa rörböjen på marknaden som är 100% (SF 1,25) tryckklassenlig.

EN-class conform-böjar: Håller alltid samma kvalitet och tjocklek som röret, oavsett var på böjen man mäter. Gäller alla gradantal.

DSB 60°

SDR17 PN10 | 1,25 | PE100 RC+ | EN12201 | EN1555

Sömlösa böjar. r ≈ 1,5 x d

Lev nr	RSK-nr	d (d1)	le1*	z1	r	Vikt (kg)	Lager
DSB 60° 110	2431083	110	150	280	165	1,10	✓
DSB 60° 125	2431084	125	150	290	188	1,50	✓
DSB 60° 140	2431085	140	150	350	210	2,20	✓
DSB 60° 160	2431086	160	150	380	240	3,20	✓
DSB 60° 180	2431087	180	150	430	270	4,30	✓
DSB 60° 200	2431088	200	150	450	300	5,60	✓
DSB 60° 225	2431089	225	150	470	338	7,40	✓
DSB 60° 250	2431090	250	250	570	375	11,50	✓
DSB 60° 280	2431091	280	250	580	420	14,70	✓
DSB 60° 315	2431092	315	300	680	496	22,20	✓
DSB 60° 355	2431093	355	300	760	560	31,00	×
DSB 60° 400	2431094	400	300	780	637	40,10	×
DSB 60° 450	2431095	450	300	820	711	53,30	×
DSB 60° 500	2431096	500	350	960	783	77,30	×
DSB 60° 560	2431097	560	350	980	877	98,40	×
DSB 60° 630	2431098	630	350	1200	955	153,50	×
DSB 60° 710	2540075	710	350	1450	1128	235,60	×
DSB 60° 800	2540076	800	350	1500	1274	307,90	×
DSB 60° 900	2540077	900	400	1650	1430	428,10	×

Sömlösa böjar kan ha en tolerans på +/-3°. Alla mått i mm. * = minsta längd
Går att beställa i valfritt gradantal, större radie samt i andra material.



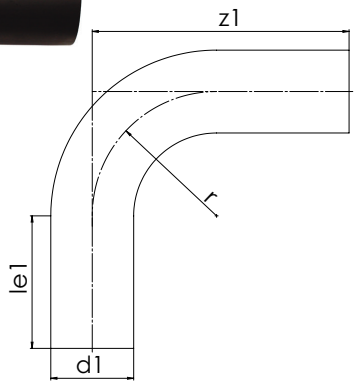

Den enda sömlösa rörböjen på marknaden som är 100% (SF 1,25) tryckklassenlig.

EN-class conform-böjar: Håller alltid samma kvalitet och tjocklek som röret, oavsett var på böjen man mäter. Gäller alla gradantal.

ESB 90°

SDR11 PN16 | 1,25 | PE100 RC+ | EN12201 | EN1555

Sömlösa böjar. r ≈ 1,5 x d

Lev nr	RSK-nr	d (d1)	le1*	z1	r	Vikt (kg)	Lager
ESB 90° 50	2432066	50	100	200	75	0,20	✓
ESB 90° 63	2432072	63	100	220	95	0,40	✓
ESB 90° 75	2432078	75	100	240	113	0,70	✓
ESB 90° 90	2432084	90	150	300	135	1,10	✓
ESB 90° 110	2431195	110	150	350	165	2,10	✓
ESB 90° 125	2431196	125	150	370	188	2,80	✓
ESB 90° 140	2431197	140	150	500	210	3,90	✓
ESB 90° 160	2431198	160	150	500	240	5,50	✓
ESB 90° 180	2431199	180	150	600	270	7,60	✓
ESB 90° 200	2431200	200	150	600	300	9,90	✓
ESB 90° 225	2431201	225	150	600	338	13,10	✓
ESB 90° 250	2431202	250	250	750	375	20,20	✓
ESB 90° 280	2431203	280	250	750	420	25,70	✓
ESB 90° 315	2431204	315	300	900	496	39,20	✓
ESB 90° 355	2431205	355	300	1000	560	55,10	✓
ESB 90° 400	2431206	400	300	1050	637	72,70	✓
ESB 90° 450	2431207	450	300	1150	711	100,60	×
ESB 90° 500	2431208	500	350	1350	783	140,90	×
ESB 90° 560	2431209	560	350	1450	877	181,20	×
ESB 90° 630	2431210	630	350	1600	955	275,60	×
ESB 90° 710	2431606	710	350	1900	1128	416,20	×
ESB 90° 800	2540069	800	350	2000	1274	549,80	×
ESB 90° 900	2540070	900	400	2200	1430	763,20	×

Sömlösa böjar kan ha en tolerans på +/-3°. Alla mått i mm. * = minsta längd

Går att beställa i valfritt gradantal, större radie samt i andra material.

+46 (0)46 - 71 30 80 | info@gavatec.se



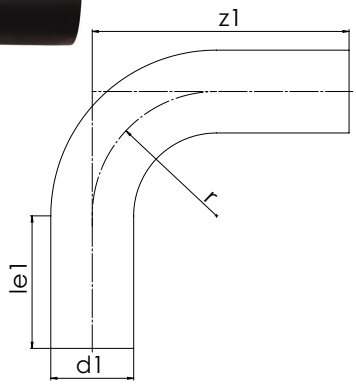

Den enda sömlösa rörböjen på marknaden som är 100% (SF 1,25) tryckklassenlig.

EN-class conform-böjar: Håller alltid samma kvalitet och tjocklek som röret, oavsett var på böjen man mäter. Gäller alla gradantal.

DSB 90°

SDR17 PN10 | 1,25 | PE100 RC+ | EN12201 | EN1555

Sömlösa böjar. r ≈ 1,5 x d

Lev nr	RSK-nr	d (d1)	le1*	z1	r	Vikt (kg)	Lager
DSB 90° 110	2431099	110	150	350	165	1,40	✓
DSB 90° 125	2431100	125	150	370	188	1,90	✓
DSB 90° 140	2431101	140	150	500	210	2,60	✓
DSB 90° 160	2431102	160	150	500	240	3,70	✓
DSB 90° 180	2431103	180	150	600	270	5,20	✓
DSB 90° 200	2431104	200	150	600	300	6,70	✓
DSB 90° 225	2431105	225	150	600	338	8,80	✓
DSB 90° 250	2431106	250	250	750	375	13,60	✓
DSB 90° 280	2431107	280	250	750	420	17,40	✓
DSB 90° 315	2431108	315	300	900	496	26,50	✓
DSB 90° 355	2431109	355	300	1000	560	37,40	✓
DSB 90° 400	2431110	400	300	1050	637	49,10	✓
DSB 90° 450	2431111	450	300	1150	711	68,00	✓
DSB 90° 500	2431112	500	350	1350	783	95,30	✓
DSB 90° 560	2431113	560	350	1450	877	122,50	✓
DSB 90° 630	2431114	630	350	1600	955	186,40	✓
DSB 90° 710	2431611	710	350	1900	1128	281,1	✓
DSB 90° 800	2431616	800	350	2000	1274	371,40	×
DSB 90° 900	2540079	900	400	2200	1430	515,20	×

Sömlösa böjar kan ha en tolerans på +/-3°. Alla mått i mm. * = minsta längd
Går att beställa i valfritt gradantal, större radie samt i andra material.

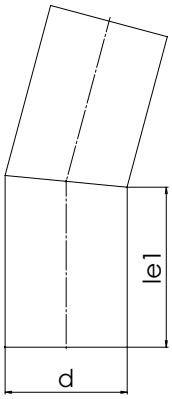

ESS 15°

Segmentsvetsade böjar

Lev nr	RSK-nr	d (d1)	le1*	z1	r	Vikt (kg)	Lager
ESS 15° 110	2432209	110	150	166	165	1,0	✓
ESS 15° 125	2432210	125	150	168	187,5	1,4	✓
ESS 15° 140	2432211	140	150	170	210	1,7	✓
ESS 15° 160	2432212	160	150	173	240	2,3	✓
ESS 15° 180	2432213	180	150	176	270	2,9	✓
ESS 15° 200	2432214	200	150	179	300	3,6	✓
ESS 15° 225	2432215	225	150	182	337,5	4,7	✓
ESS 15° 250	2432216	250	250	286	375	8,9	✓
ESS 15° 280	2432217	280	250	290	420	11,4	✓
ESS 15° 315	2432218	315	300	345	472,5	17,1	✓
ESS 15° 355	2432219	355	300	351	532,5	22,1	×
ESS 15° 400	2432220	400	300	358	600	28,5	×
ESS 15° 450	2432221	450	300	365	675	36,9	×
ESS 15° 500	2432222	500	350	422	750	52,6	×
ESS 15° 560	2432223	560	350	431	840	67,3	×
ESS 15° 630	2432224	630	350	441	945	87,2	×

Segmentsvetsade böjar kan ha en tolerans på +/-2°. * = minsta längd, mått i mm.
Går att beställa i valfritt gradantal.

+46 (0)46 - 71 30 80 | info@gavatec.se

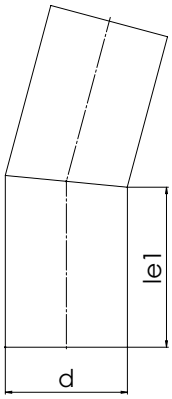

DSS 15°

SDR17 PN10 | 1,0 | PE100 RC+ | EN12201 | EN1555

Segmentsvetsade böjar

Lev nr	RSK-nr	d (d1)	le1*	z1	r	Vikt (kg)	Lager
DSS 15° 110	2432129	110	150	166	165	0,7	✓
DSS 15° 125	2432130	125	150	168	187,5	0,9	✓
DSS 15° 140	2432131	140	150	170	210	1,2	✓
DSS 15° 160	2432132	160	150	173	240	1,5	✓
DSS 15° 180	2432133	180	150	176	270	2,0	✓
DSS 15° 200	2432134	200	150	179	300	2,5	✓
DSS 15° 225	2432135	225	150	182	337,5	3,2	✓
DSS 15° 250	2432136	250	250	286	375	6,1	✓
DSS 15° 280	2432137	280	250	290	420	7,7	✓
DSS 15° 315	2432138	315	300	345	472,5	11,6	✓
DSS 15° 355	2432139	355	300	351	532,5	15,0	✓
DSS 15° 400	2432140	400	300	358	600	19,3	✓
DSS 15° 450	2432141	450	300	365	675	24,9	✓
DSS 15° 500	2432142	500	350	422	750	35,6	✓
DSS 15° 560	2432143	560	350	431	840	45,5	✓
DSS 15° 630	2432144	630	350	441	945	59,0	✓
DSS 15° 710	2432450	710	350	453	1065	76,8	×
DSS 15° 800	2432455	800	350	466	1200	100,2	×
DSS 15° 900	2432460	900	400	530	1350	144,3	×
DSS 15° 1000	2432465	1000	400	544	1500	183,2	×
DSS 15° 1200	2432470	1200	400	573	1800	277,6	×

Segmentsvetsade böjar kan ha en tolerans på +/-2°. * = minsta längd, mått i mm.
Går att beställa i valfritt gradantal.

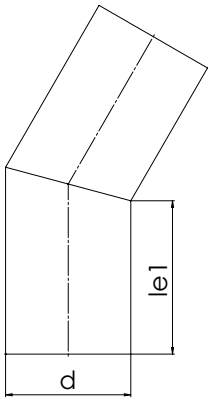

ESS 30°

SDR11 PN16 | 0,8 | PE100 RC+ | EN12201 | EN1555

Segmentsvetsade böjar

Lev nr	RSK-nr	d (d1)	le1*	z1	r	Vikt (kg)	Lager
ESS 30° 110	2432225	110	150	194	165	1,2	×
ESS 30° 125	2432226	125	150	200	187,5	1,6	×
ESS 30° 140	2432227	140	150	206	210	2,1	×
ESS 30° 160	2432228	160	150	214	240	2,8	×
ESS 30° 180	2432229	180	150	222	270	3,6	×
ESS 30° 200	2432230	200	150	230	300	4,6	×
ESS 30° 225	2432231	225	150	240	337,5	6,1	×
ESS 30° 250	2432232	250	250	350	375	11,0	×
ESS 30° 280	2432233	280	250	363	420	14,2	×
ESS 30° 315	2432234	315	300	427	472,5	21,1	×
ESS 30° 355	2432235	355	300	443	532,5	27,8	×
ESS 30° 400	2432236	400	300	461	600	36,7	×
ESS 30° 450	2432237	450	300	481	675	48,6	×
ESS 30° 500	2432238	500	350	551	750	68,6	×
ESS 30° 560	2432239	560	350	575	840	89,8	×
ESS 30° 630	2432240	630	350	603	945	119,3	×

Segmentsvetsade böjar kan ha en tolerans på +/-2°. * = minsta längd, mått i mm.
Går att beställa i valfritt gradantal.

+46 (0)46 - 71 30 80 | info@gavatec.se

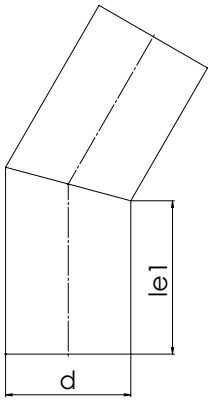

DSS 30°

SDR17 PN10 | 0,8 | PE100 RC+ | EN12201 | EN1555

Segmentsvetsade böjar

Lev nr	RSK-nr	d (d1)	le1*	z1	r	Vikt (kg)	Lager
DSS 30° 110	2432145	110	150	194	165	0,8	×
DSS 30° 125	2432146	125	150	200	187,5	1,1	×
DSS 30° 140	2432147	140	150	206	210	1,4	×
DSS 30° 160	2432148	160	150	214	240	1,9	×
DSS 30° 180	2432149	180	150	222	270	2,4	×
DSS 30° 200	2432150	200	150	230	300	3,2	×
DSS 30° 225	2432151	225	150	240	337,5	4,2	×
DSS 30° 250	2432152	250	250	350	375	7,4	✓
DSS 30° 280	2432153	280	250	363	420	9,6	✓
DSS 30° 315	2432154	315	300	427	472,5	14,3	✓
DSS 30° 355	2432155	355	300	443	532,5	18,9	✓
DSS 30° 400	2432156	400	300	461	600	24,8	✓
DSS 30° 450	2432157	450	300	481	675	32,8	✓
DSS 30° 500	2432158	500	350	551	750	46,5	✓
DSS 30° 560	2432159	560	350	575	840	60,7	✓
DSS 30° 630	2432160	630	350	603	945	80,7	✓
DSS 30° 710	2432451	710	350	635	1065	107,8	×
DSS 30° 800	2432456	800	350	672	1200	144,5	×
DSS 30° 900	2432461	900	400	762	1350	207,4	×
DSS 30° 1000	2432466	1000	400	802	1500	269,9	×
DSS 30° 1200	2432471	1200	400	882	1800	427,2	×

Segmentsvetsade böjar kan ha en tolerans på +/-2°. * = minsta längd, mått i mm.
Går att beställa i valfritt gradantal.

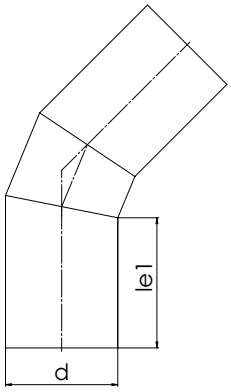

ESS 45°

SDR11 PN16 | 0,8 | PE100 RC+ | EN12201 | EN1555

Segmentsvetsade böjar

Lev nr	RSK-nr	d (d1)	le1*	z1	r	Vikt (kg)	Lager
ESS 45° 110	2432241	110	150	218	165	1,3	×
ESS 45° 125	2432242	125	150	228	187,5	1,8	×
ESS 45° 140	2432243	140	150	237	210	2,3	×
ESS 45° 160	2432244	160	150	249	240	3,2	×
ESS 45° 180	2432245	180	150	262	270	4,2	×
ESS 45° 200	2432246	200	150	274	300	5,4	×
ESS 45° 225	2432247	225	150	290	337,5	7,2	×
ESS 45° 250	2432248	250	250	405	375	12,5	×
ESS 45° 280	2432249	280	250	424	420	16,3	×
ESS 45° 315	2432250	315	300	496	472,5	24,2	×
ESS 45° 355	2432251	355	300	521	532,5	32,1	×
ESS 45° 400	2432252	400	300	549	600	42,9	×
ESS 45° 450	2432253	450	300	580	675	57,4	×
ESS 45° 500	2432254	500	350	661	750	80,8	×
ESS 45° 560	2432255	560	350	698	840	106,8	×
ESS 45° 630	2432256	630	350	741	945	143,5	×

Segmentsvetsade böjar kan ha en tolerans på +/-2°. * = minsta längd, mått i mm.
Går att beställa i valfritt gradantal.

+46 (0)46 - 71 30 80 | info@gavatec.se

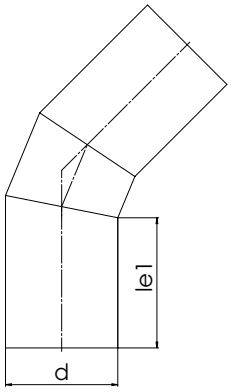

DSS 45°

SDR17 PN10 | 0,8 | PE100 RC+ | EN12201 | EN1555

Segmentsvetsade böjar

Lev nr	RSK-nr	d (d1)	le1*	z1	r	Vikt (kg)	Lager
DSS 45° 110	2432161	110	150	218	165	0,9	×
DSS 45° 125	2432162	125	150	228	187,5	1,2	×
DSS 45° 140	2432163	140	150	237	210	1,6	×
DSS 45° 160	2432164	160	150	249	240	2,2	×
DSS 45° 180	2432165	180	150	262	270	2,9	×
DSS 45° 200	2432166	200	150	274	300	3,7	×
DSS 45° 225	2432167	225	150	290	337,5	4,9	✓
DSS 45° 250	2432168	250	250	405	375	8,4	×
DSS 45° 280	2432169	280	250	424	420	11,0	×
DSS 45° 315	2432170	315	300	496	472,5	16,4	✓
DSS 45° 355	2432171	355	300	521	532,5	21,8	✓
DSS 45° 400	2432172	400	300	549	600	29,0	✓
DSS 45° 450	2432173	450	300	580	675	38,8	×
DSS 45° 500	2432174	500	350	661	750	54,7	✓
DSS 45° 560	2432175	560	350	698	840	72,2	✓
DSS 45° 630	2432176	630	350	741	945	97,1	×
DSS 45° 710	2432452	710	350	791	1065	131,3	×
DSS 45° 800	2432457	800	350	847	1200	178,1	×
DSS 45° 900	2432462	900	400	959	1350	255,1	×
DSS 45° 1000	2432467	1000	400	1021	1500	335,4	×
DSS 45° 1200	2432472	1200	400	1146	1800	540,4	×

Segmentsvetsade böjar kan ha en tolerans på +/-2°. * = minsta längd, mått i mm.
Går att beställa i valfritt gradantal.

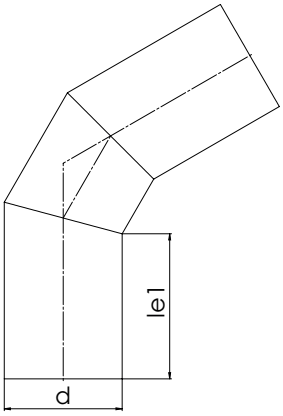

ESS 60°

SDR11 PN16 | 0,8 | PE100 RC+ | EN12201 | EN1555

Segmentsvetsade böjar

Lev nr	RSK-nr	d (d1)	le1*	z1	r	Vikt (kg)	Lager
ESS 60° 110	2432257	110	150	245	165	1,5	×
ESS 60° 125	2432258	125	150	258	187,5	2,0	×
ESS 60° 140	2432259	140	150	271	210	2,6	×
ESS 60° 160	2432260	160	150	289	240	3,6	×
ESS 60° 180	2432261	180	150	306	270	4,8	×
ESS 60° 200	2432262	200	150	323	300	6,2	×
ESS 60° 225	2432263	225	150	345	337,5	8,4	×
ESS 60° 250	2432264	250	250	467	375	14,1	×
ESS 60° 280	2432265	280	250	492	420	18,6	×
ESS 60° 315	2432266	315	300	573	472,5	27,4	×
ESS 60° 355	2432267	355	300	607	532,5	36,7	×
ESS 60° 400	2432268	400	300	646	600	49,5	×
ESS 60° 450	2432269	450	300	690	675	66,8	×
ESS 60° 500	2432270	500	350	783	750	93,7	×
ESS 60° 560	2432271	560	350	835	840	124,9	×
ESS 60° 630	2432272	630	350	896	945	169,3	×

Segmentsvetsade böjar kan ha en tolerans på +/-2°. * = minsta längd, mått i mm.
Går att beställa i valfritt gradantal.

+46 (0)46 - 71 30 80 | info@gavatec.se

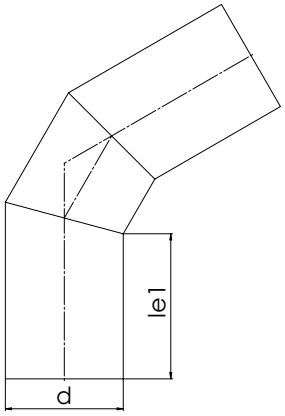

DSS 60°

SDR17 PN10 | 0,8 | PE100 RC+ | EN12201 | EN1555

Segmentsvetsade böjar

Lev nr	RSK-nr	d (d1)	le1*	z1	r	Vikt (kg)	Lager
DSS 60° 110	2432177	110	150	245	165	1,0	✓
DSS 60° 125	2432178	125	150	258	187,5	1,4	✓
DSS 60° 140	2432179	140	150	271	210	1,8	✓
DSS 60° 160	2432180	160	150	289	240	2,4	✓
DSS 60° 180	2432181	180	150	306	270	3,3	✓
DSS 60° 200	2432182	200	150	323	300	4,2	✓
DSS 60° 225	2432183	225	150	345	337,5	5,7	✓
DSS 60° 250	2432184	250	250	467	375	9,5	✓
DSS 60° 280	2432185	280	250	492	420	12,6	✓
DSS 60° 315	2432186	315	300	573	472,5	18,5	✓
DSS 60° 355	2432187	355	300	607	532,5	24,9	✓
DSS 60° 400	2432188	400	300	646	600	33,5	✓
DSS 60° 450	2432189	450	300	690	675	45,2	×
DSS 60° 500	2432190	500	350	783	750	63,4	×
DSS 60° 560	2432191	560	350	835	840	84,5	×
DSS 60° 630	2432192	630	350	896	945	114,5	×
DSS 60° 710	2432453	710	350	965	1065	156,2	×
DSS 60° 800	2432458	800	350	1043	1200	213,7	×
DSS 60° 900	2432463	900	400	1179	1350	305,9	×
DSS 60° 1000	2432468	1000	400	1266	1500	405,1	×
DSS 60° 1200	2432473	1200	400	1439	1800	660,7	×

Segmentsvetsade böjar kan ha en tolerans på +/-2°. * = minsta längd, mått i mm.
Går att beställa i valfritt gradantal.

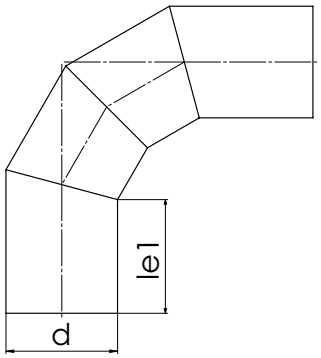

ESS 90°

SDR11 PN16 | 0,8 | PE100 RC+ | EN12201 | EN1555

Segmentsvetsade böjar

Lev nr	RSK-nr	d (d1)	le1*	z1	r	Vikt (kg)	Lager
ESS 90° 110	2432273	110	150	315	165	1,7	×
ESS 90° 125	2432274	125	150	338	187,5	2,4	×
ESS 90° 140	2432275	140	150	360	210	3,2	×
ESS 90° 160	2432276	160	150	390	240	4,4	×
ESS 90° 180	2432277	180	150	420	270	6,0	×
ESS 90° 200	2432278	200	150	450	300	7,9	×
ESS 90° 225	2432279	225	150	488	337,5	10,7	×
ESS 90° 250	2432280	250	250	625	375	17,2	×
ESS 90° 280	2432281	280	250	670	420	23,0	×
ESS 90° 315	2432282	315	300	773	472,5	33,6	×
ESS 90° 355	2432283	355	300	833	532,5	45,7	×
ESS 90° 400	2432284	400	300	900	600	62,3	×
ESS 90° 450	2432285	450	300	975	675	85,1	×
ESS 90° 500	2432286	500	350	1100	750	118,7	×
ESS 90° 560	2432287	560	350	1190	840	160,0	×
ESS 90° 630	2432288	630	350	1295	945	219,3	×

Segmentsvetsade böjar kan ha en tolerans på +/-2°. * = minsta längd, mått i mm.
Går att beställa i valfritt gradantal.

+46 (0)46 - 71 30 80 | info@gavatec.se

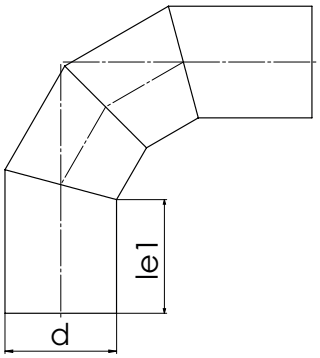

DSS 90°

SDR17 PN10 | 0,8 | PE100 RC+ | EN12201 | EN1555

Segmentsvetsade böjar

Lev nr	RSK-nr	d (d1)	le1*	z1	r	Vikt (kg)	Lager
DSS 90° 110	2432193	110	150	315	165	1,2	×
DSS 90° 125	2432194	125	150	338	187,5	1,6	×
DSS 90° 140	2432195	140	150	360	210	2,1	×
DSS 90° 160	2432196	160	150	390	240	3,0	×
DSS 90° 180	2432197	180	150	420	270	4,1	×
DSS 90° 200	2432198	200	150	450	300	5,3	×
DSS 90° 225	2432199	225	150	488	337,5	7,3	×
DSS 90° 250	2432200	250	250	625	375	11,6	×
DSS 90° 280	2432201	280	250	670	420	15,5	×
DSS 90° 315	2432202	315	300	773	472,5	22,8	×
DSS 90° 355	2432203	355	300	833	532,5	31,0	×
DSS 90° 400	2432204	400	300	900	600	42,1	×
DSS 90° 450	2432205	450	300	975	675	57,5	×
DSS 90° 500	2432206	500	350	1100	750	80,3	×
DSS 90° 560	2432207	560	350	1190	840	108,2	×
DSS 90° 630	2432208	630	350	1295	945	148,4	×
DSS 90° 710	2432454	710	350	1415	1065	204,6	×
DSS 90° 800	2432459	800	350	1550	1200	282,9	×
DSS 90° 900	2432464	900	400	1750	1350	404,3	×
DSS 90° 1000	2432469	1000	400	1900	1500	540,4	×
DSS 90° 1200	2432474	1200	400	2200	1800	894,2	×

Segmentsvetsade böjar kan ha en tolerans på +/-2°. * = minsta längd, mått i mm.
Går att beställa i valfritt gradantal.

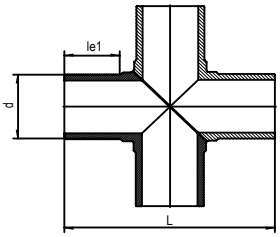

EX

SDR11 PN16 | 1,25 | PE100 | EN12201 | EN1555

PE Korsrör

Lev nr	RSK-nr	d	le1	L	Vikt (kg)	Lager
EX 63	2541214	63	68	229	-	×
EX 75	2541215	75	73	258	-	×
EX 90	2541216	90	83	307	-	×
EX 110	2541217	110	91	340	-	✓
EX 125	2541218	125	91	359	-	×
EX 140	2541219	140	97	390	-	×
EX 160	2541220	160	105	424	-	✓
EX 180	2541221	180	108	451	-	×
EX 200	2541222	200	118	504	-	✓
EX 225	2541223	225	121	538	-	×
EX 250	2541224	250	132	594	-	✓
EX 280	2541226	280	142	682	-	×
EX 315	2541227	315	152	706	-	✓

+46 (0)46 - 71 30 80 | info@gavatec.se

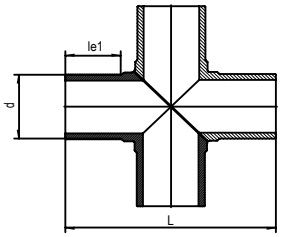

DX

SDR17 PN10 | 1,25 | PE100 RC+ | EN12201 | EN1555

PE Korsrör

Lev nr	RSK-nr	d	le1	L	Vikt (kg)	Lager
DX 63	2541200	63	68	229	-	×
DX 75	2541201	75	73	258	-	×
DX 90	2541202	90	83	307	-	×
DX 110	2541203	110	91	340	-	✓
DX 125	2541204	125	91	359	-	×
DX 140	2541205	140	97	390	-	×
DX 160	2541206	160	105	424	-	✓
DX 180	2541207	180	108	451	-	×
DX 200	2541208	200	118	504	-	✓
DX 225	2541210	225	121	538	-	×
DX 250	2541211	250	132	594	-	✓
DX 280	2541212	280	142	682	-	×
DX 315	2541213	315	152	706	-	✓

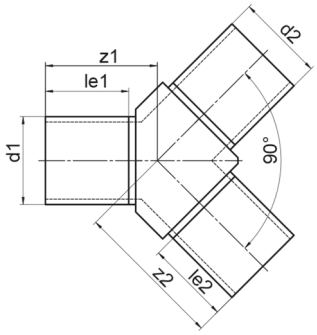

EY

SDR11 PN16 | 1,25 | PE100 | EN12201 | EN1555

PE Y-rör 90°

Lev nr	RSK-nr	d1/d2	le1/le2	Kartong	Vikt (kg)	Lager
EY 63	9607400	63	100	1	0,77	×
EY 75	9607401	75	100	1	1,12	×
EY 90	9607402	90	150	1	1,92	×
EY 110	9607403	110	150	1	3,17	×
EY 125	9607404	125	150	1	4,11	×
EY 140	9607405	140	150	1	5,51	×
EY 160	9607406	160	150	1	7,27	×
EY 180	9607407	180	150	1	9,44	×
EY 200	9607408	200	150	1	13,02	×
EY 225	9607409	225	150	1	17,28	×
EY 250	9607410	250	250	1	27,05	×
EY 280	9607411	280	250	1	35,20	×
EY 315	9607412	315	300	1	49,02	×

✓ = Lagervara × = Beställningsvara

+46 (0)46 - 71 30 80 | info@gavatec.se

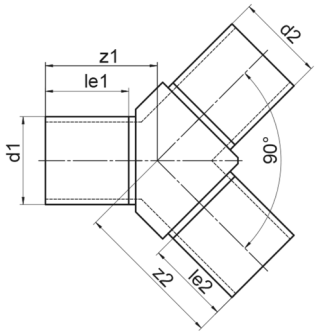

DY

SDR17 PN10 | 1,25 | PE100 RC+ | EN12201 | EN1555

PE Y-rör 90°

Lev nr	RSK-nr	d	le1	Kartong	Vikt (kg)	Lager
DY 110	9607413	110	150	1	2,49	×
DY 125	9607414	125	150	1	3,19	×
DY 140	9607415	140	150	1	4,34	×
DY 160	9607416	160	150	1	5,72	×
DY 180	9607417	180	150	1	7,41	×
DY 200	9607418	200	150	1	10,48	×
DY 225	9607419	225	150	1	13,92	×
DY 250	9607420	250	250	1	21,21	×
DY 280	9607421	280	250	1	27,75	×
DY 315	9607422	315	300	1	38,08	×

Glöm inte rengöringsprodukter! Se sida 142.

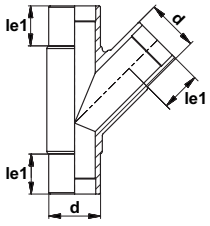

EABZ

PE Grenrör 45°

Lev nr	RSK-nr	d	le1	Kartong	Vikt (kg)	Lager
EABZ 40	2429198	40	45	40	0,27	✓
EABZ 50	2429170	50	55	28	0,29	✓
EABZ 63	2429171	63	63	16	0,47	✓
EABZ 75	2429172	75	75	10	0,68	✓
EABZ 90	2429173	90	85	5	1,45	✓
EABZ 110	2429174	110	85	3	2,23	✓
EABZ 125	2431985	125	105	1	2,50	✓
EABZ 140	2530504	140	102	1	4,94	✓
EABZ 160	2429175	160	115	1	6,23	✓
EABZ 180	2431986	180	116	1	6,20	✓
EABZ 200	2431987	200	122	1	8,10	✓
EABZ 225	2429176	225	135	1	16,10	✓
EABZ 250	2530427	250	143	1	22,50	✓
EABZ 280	2530428	280	146	1	31,10	✓
EABZ 315	2530429	315	165	1	44,40	✓
EABZ 355	2540965	355	300	1	128,47	×
EABZ 400	2540966	400	300	1	171,87	×
EABZ 450	2540967	450	300	1	230,5	×
EABZ 500	2540968	500	350	1	330,26	×
EABZ 560	2540969	560	700	1	557,5	×
EABZ 630	2540970	630	700	1	763,17	×
EABZ 710	2540971	710	600	1	1002,7	×

✓ = Lagervara × = Beställningsvara

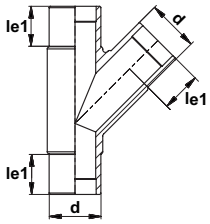

DABZ

SDR17 PN10 1,25 PE100 RC+ EN12201 EN1555

PE Grenrör 45°

Lev nr	RSK-nr	d	le1	Kartong	Vikt (kg)	Lager
DABZ 40	2431988	40	45	40	0,15	✓
DABZ 50	2431989	50	55	28	0,30	✓
DABZ 63	2429178	63	63	16	0,47	✓
DABZ 75	2429179	75	75	10	0,68	✓
DABZ 90	2429180	90	85	5	1,45	✓
DABZ 110	2429181	110	85	3	2,23	✓
DABZ 125	2431990	125	105	1	2,50	✓
DABZ 140	2530503	140	102	1	3,54	✓
DABZ 160	2429182	160	115	1	6,23	✓
DABZ 180	2431991	180	116	1	6,20	✓
DABZ 200	2431992	200	122	1	8,10	✓
DABZ 225	2429183	225	135	1	16,10	✓
DABZ 250	2530430	250	143	1	16,90	✓
DABZ 280	2530431	280	146	1	23,40	✓
DABZ 315	2530432	315	165	1	35,80	✓
DABZ 355	2540972	355	300	1	64,92	×
DABZ 400	2540973	400	300	1	87,94	×
DABZ 450	2540974	450	300	1	114,62	×
DABZ 500	2540975	500	350	1	161,85	×
DABZ 560	2540976	560	700	1	225,72	×
DABZ 630	2540977	630	700	1	389,92	×
DABZ 710	2540978	710	600	1	503,49	×

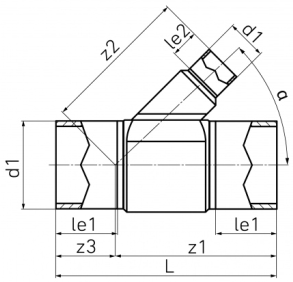

EABZRS

SDR11 PN16 | 1,25 | PE100 | EN12201 | EN1555

PE Grenrör reducerat 45°

Lev nr	Best-nr	d1	d2	le1	Kartong	Vikt (kg)	Lager
EABZRS 280-110	9607187	280	110	-	-	-	×
EABZRS 280-125	9607188	280	125	-	-	-	×
EABZRS 280-160	9607189	280	160	-	-	-	×
EABZRS 280-180	9607190	280	180	-	-	-	×
EABZRS 280-200	9607191	280	200	-	-	-	×
EABZRS 280-225	9607192	280	225	-	-	-	×
EABZRS 315-110	9607193	315	110	-	-	-	×
EABZRS 315-125	9607194	315	125	-	-	-	×
EABZRS 315-160	9607195	315	160	-	-	-	×
EABZRS 315-180	9607196	315	180	-	-	-	×
EABZRS 315-200	9607197	315	200	-	-	-	×
EABZRS 315-225	9607198	315	225	-	-	-	×
EABZRS 315-250	9607199	315	250	-	-	-	×
EABZRS 355-110	9607200	355	110	-	-	-	×
EABZRS 355-125	9607201	355	125	-	-	-	×
EABZRS 355-160	9607202	355	160	-	-	-	×
EABZRS 355-180	9607203	355	180	-	-	-	×
EABZRS 355-200	9607204	355	200	-	-	-	×
EABZRS 355-225	9607205	355	225	-	-	-	×
EABZRS 355-250	9607206	355	250	-	-	-	×
EABZRS 355-280	9607207	355	280	-	-	-	×
EABZRS 400-110	9607208	400	110	-	-	-	×
EABZRS 400-125	9607209	400	125	-	-	-	×
EABZRS 400-160	9607210	400	160	-	-	-	×
EABZRS 400-180	9607211	400	180	-	-	-	×
EABZRS 400-200	9607212	400	200	-	-	-	×
EABZRS 400-225	9607213	400	225	-	-	-	×
EABZRS 400-250	9607214	400	250	-	-	-	×
EABZRS 400-280	9607215	400	280	-	-	-	×
EABZRS 400-315	9607216	400	315	-	-	-	×

+46 (0)46 - 71 30 80 | info@gavatec.se

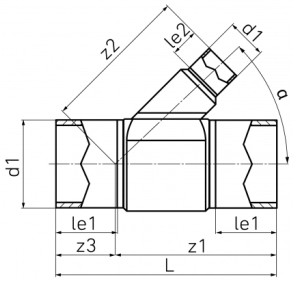

EABZRS

SDR11 PN16 | 1,25 | PE100 | EN12201 | EN1555

PE Grenrör reducerat 45°

Lev nr	Best-nr	d1	d2	le1	Kartong	Vikt (kg)	Lager
EABZRS 450-125	9607217	450	125	-	-	-	×
EABZRS 450-160	9607218	450	160	-	-	-	×
EABZRS 450-180	9607219	450	180	-	-	-	×
EABZRS 450-200	9607220	450	200	-	-	-	×
EABZRS 450-225	9607221	450	225	-	-	-	×
EABZRS 450-250	9607222	450	250	-	-	-	×
EABZRS 450-280	9607223	450	280	-	-	-	×
EABZRS 450-315	9607224	450	315	-	-	-	×
EABZRS 450-355	9607225	450	355	-	-	-	×
EABZRS 500-160	9607226	500	160	-	-	-	×
EABZRS 500-180	9607227	500	180	-	-	-	×
EABZRS 500-200	9607228	500	200	-	-	-	×
EABZRS 500-225	9607229	500	225	-	-	-	×
EABZRS 500-250	9607230	500	250	-	-	-	×
EABZRS 500-280	9607231	500	280	-	-	-	×
EABZRS 500-315	9607232	500	315	-	-	-	×
EABZRS 500-355	9607233	500	355	-	-	-	×
EABZRS 500-400	9607234	500	400	-	-	-	×
EABZRS 560-160	9607235	560	160	-	-	-	×
EABZRS 560-180	9607236	560	180	-	-	-	×
EABZRS 560-200	9607237	560	200	-	-	-	×
EABZRS 560-225	9607238	560	225	-	-	-	×
EABZRS 560-250	9607239	560	250	-	-	-	×
EABZRS 560-280	9607240	560	280	-	-	-	×
EABZRS 560-315	9607241	560	315	-	-	-	×
EABZRS 560-355	9607242	560	355	-	-	-	×
EABZRS 560-400	9607243	560	400	-	-	-	×
EABZRS 560-450	9607244	560	450	-	-	-	×

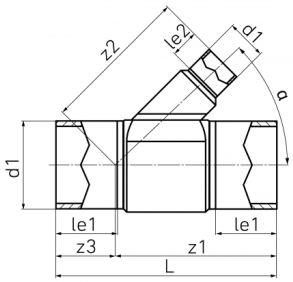

EABZRS

SDR11 PN16 | 1,25 | PE100 | EN12201 | EN1555

PE Grenrör reducerat 45°

Lev nr	Best-nr	d1	d2	le1	Kartong	Vikt (kg)	Lager
EABZRS 630-110	9607245	630	110	-	-	-	×
EABZRS 630-125	9607246	630	125	-	-	-	×
EABZRS 630-160	9607247	630	160	-	-	-	×
EABZRS 630-180	9607248	630	180	-	-	-	×
EABZRS 630-200	9607249	630	200	-	-	-	×
EABZRS 630-225	9607250	630	225	-	-	-	×
EABZRS 630-250	9607251	630	250	-	-	-	×
EABZRS 630-280	9607252	630	280	-	-	-	×
EABZRS 630-315	9607253	630	315	-	-	-	×
EABZRS 630-355	9607254	630	355	-	-	-	×
EABZRS 630-400	9607255	630	400	-	-	-	×
EABZRS 630-450	9607256	630	450	-	-	-	×
EABZRS 630-500	9607257	630	500	-	-	-	×
EABZRS 710-110	9607258	710	110	-	-	-	×
EABZRS 710-125	9607259	710	125	-	-	-	×
EABZRS 710-160	9607260	710	160	-	-	-	×
EABZRS 710-180	9607261	710	180	-	-	-	×
EABZRS 710-200	9607262	710	200	-	-	-	×
EABZRS 710-225	9607263	710	225	-	-	-	×
EABZRS 710-250	9607264	710	250	-	-	-	×
EABZRS 710-280	9607265	710	280	-	-	-	×
EABZRS 710-315	9607266	710	315	-	-	-	×
EABZRS 710-355	9607267	710	355	-	-	-	×
EABZRS 710-400	9607268	710	400	-	-	-	×
EABZRS 710-450	9607269	710	450	-	-	-	×
EABZRS 710-500	9607270	710	500	-	-	-	×
EABZRS 710-560	9607271	710	560	-	-	-	×

+46 (0)46 - 71 30 80 | info@gavatec.se

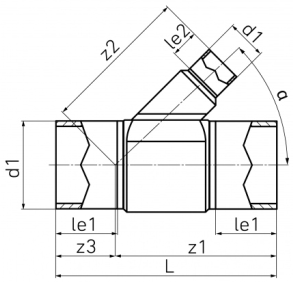

DABZRS

SDR17 PN10 | 1,25 | PE100 RC+ | EN12201 | EN1555

PE Grenrör reducerat 45°

Lev nr	Best-nr	d1	d2	le1	Kartong	Vikt (kg)	Lager
DABZRS 280-110	9607272	280	110	-	-	-	×
DABZRS 280-125	9607273	280	125	-	-	-	×
DABZRS 280-160	9607274	280	160	-	-	-	×
DABZRS 280-180	9607275	280	180	-	-	-	×
DABZRS 280-200	9607276	280	200	-	-	-	×
DABZRS 280-225	9607277	280	225	-	-	-	×
DABZRS 315-110	9607278	315	110	-	-	-	×
DABZRS 315-125	9607279	315	125	-	-	-	×
DABZRS 315-160	9607280	315	160	-	-	-	×
DABZRS 315-180	9607281	315	180	-	-	-	×
DABZRS 315-200	9607282	315	200	-	-	-	×
DABZRS 315-225	9607283	315	225	-	-	-	×
DABZRS 315-250	9607284	315	250	-	-	-	×
DABZRS 355-110	9607285	355	110	-	-	-	×
DABZRS 355-125	9607286	355	125	-	-	-	×
DABZRS 355-160	9607287	355	160	-	-	-	×
DABZRS 355-180	9607288	355	180	-	-	-	×
DABZRS 355-200	9607289	355	200	-	-	-	×
DABZRS 355-225	9607290	355	225	-	-	-	×
DABZRS 355-250	9607291	355	250	-	-	-	×
DABZRS 355-280	9607292	355	280	-	-	-	×
DABZRS 400-110	9607293	400	110	-	-	-	×
DABZRS 400-125	9607294	400	125	-	-	-	×
DABZRS 400-160	9607295	400	160	-	-	-	×
DABZRS 400-180	9607296	400	180	-	-	-	×
DABZRS 400-200	9607297	400	200	-	-	-	×
DABZRS 400-225	9607298	400	225	-	-	-	×
DABZRS 400-250	9607299	400	250	-	-	-	×
DABZRS 400-280	9607300	400	280	-	-	-	×
DABZRS 400-315	9607301	400	315	-	-	-	×

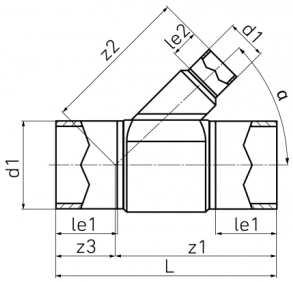

DABZRS

SDR17 PN10 | 1,25 | PE100 RC+ | EN12201 | EN1555

PE Grenrör reducerat 45°

Lev nr	Best-nr	d1	d2	le1	Kartong	Vikt (kg)	Lager
DABZRS 450-125	9607302	450	125	-	-	-	×
DABZRS 450-160	9607303	450	160	-	-	-	×
DABZRS 450-180	9607304	450	180	-	-	-	×
DABZRS 450-200	9607305	450	200	-	-	-	×
DABZRS 450-225	9607306	450	225	-	-	-	×
DABZRS 450-250	9607307	450	250	-	-	-	×
DABZRS 450-280	9607308	450	280	-	-	-	×
DABZRS 450-315	9607309	450	315	-	-	-	×
DABZRS 450-355	9607310	450	355	-	-	-	×
DABZRS 500-160	9607311	500	160	-	-	-	×
DABZRS 500-180	9607312	500	180	-	-	-	×
DABZRS 500-200	9607313	500	200	-	-	-	×
DABZRS 500-225	9607314	500	225	-	-	-	×
DABZRS 500-250	9607315	500	250	-	-	-	×
DABZRS 500-280	9607316	500	280	-	-	-	×
DABZRS 500-315	9607317	500	315	-	-	-	×
DABZRS 500-355	9607318	500	355	-	-	-	×
DABZRS 500-400	9607319	500	400	-	-	-	×
DABZRS 560-160	9607320	560	160	-	-	-	×
DABZRS 560-180	9607321	560	180	-	-	-	×
DABZRS 560-200	9607322	560	200	-	-	-	×
DABZRS 560-225	9607323	560	225	-	-	-	×
DABZRS 560-250	9607324	560	250	-	-	-	×
DABZRS 560-280	9607325	560	280	-	-	-	×
DABZRS 560-315	9607326	560	315	-	-	-	×
DABZRS 560-355	9607327	560	355	-	-	-	×
DABZRS 560-400	9607328	560	400	-	-	-	×
DABZRS 560-450	9607329	560	450	-	-	-	×

+46 (0)46 - 71 30 80 | info@gavatec.se

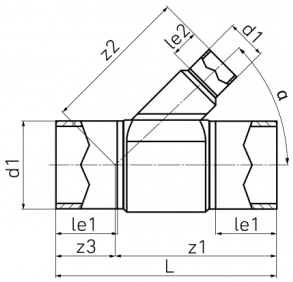

DABZRS

SDR17 PN10 | 1,25 | PE100 RC+ | EN12201 | EN1555

PE Grenrör reducerat 45°

Lev nr	Best-nr	d1	d2	le1	Kartong	Vikt (kg)	Lager
DABZRS 630-110	9607330	630	110	-	-	-	×
DABZRS 630-125	9607331	630	125	-	-	-	×
DABZRS 630-160	9607332	630	160	-	-	-	×
DABZRS 630-180	9607333	630	180	-	-	-	×
DABZRS 630-200	9607334	630	200	-	-	-	×
DABZRS 630-225	9607335	630	225	-	-	-	×
DABZRS 630-250	9607336	630	250	-	-	-	×
DABZRS 630-280	9607337	630	280	-	-	-	×
DABZRS 630-315	9607338	630	315	-	-	-	×
DABZRS 630-355	9607339	630	355	-	-	-	×
DABZRS 630-400	9607340	630	400	-	-	-	×
DABZRS 630-450	9607341	630	450	-	-	-	×
DABZRS 630-500	9607342	630	500	-	-	-	×
DABZRS 710-110	9607343	710	110	-	-	-	×
DABZRS 710-125	9607344	710	125	-	-	-	×
DABZRS 710-160	9607345	710	160	-	-	-	×
DABZRS 710-180	9607346	710	180	-	-	-	×
DABZRS 710-200	9607347	710	200	-	-	-	×
DABZRS 710-225	9607348	710	225	-	-	-	×
DABZRS 710-250	9607349	710	250	-	-	-	×
DABZRS 710-280	9607350	710	280	-	-	-	×
DABZRS 710-315	9607351	710	315	-	-	-	×
DABZRS 710-355	9607352	710	355	-	-	-	×
DABZRS 710-400	9607353	710	400	-	-	-	×
DABZRS 710-450	9607354	710	450	-	-	-	×
DABZRS 710-500	9607355	710	500	-	-	-	×
DABZRS 710-560	9607356	710	560	-	-	-	×

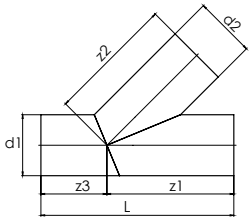

DABZSS

SDR17 PN10 | 0,5 | PE100 RC+ | EN12201 | EN1555

Segmentsvetsade grenrör 45°

Lev nr	RSK-nr	d (d1/2)	L (mm)	Vikt (kg)	Lager
DABZSS 125	2430203	125	577	2,10	✓
DABZSS 140	2430204	140	598	2,80	✓
DABZSS 160	2450001	160	626	3,80	×
DABZSS 180	2430205	180	654	5,00	✓
DABZSS 200	2430206	200	682	7,40	×
DABZSS 225	2450002	225	719	9,70	✓
DABZSS 250	2430207	250	954	14,00	×
DABZSS 280	2450003	280	996	18,30	×
DABZSS 315	2450004	315	1145	26,60	×
DABZSS 355	2450005	355	1203	35,40	✓
DABZSS 400	2450006	400	1266	46,90	✓
DABZSS 450	2540080	450	1336	62,40	×
DABZSS 500	2540081	500	1408	80,90	×
DABZSS 560	2540082	560	1492	106,90	×
DABZSS 630	2540083	630	1590	143,60	×

✓ = Lagervara × = Beställningsvara

+46 (0)46 - 71 30 80 | info@gavatec.se



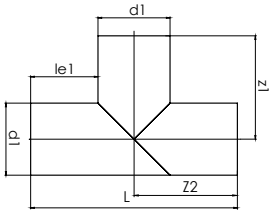

ETSS

SDR11 PN16 | 0,6 | PE100 RC+ | EN12201 | EN1555

Segmentsvetsade T-rör

Lev nr	RSK-nr	d (d1)	L (mm)	Lager
ETSS450	2431974	450	1050	×
ETSS500	2431975	500	1200	×
ETSS560	2431976	560	1260	×
ETSS630	2431977	630	1330	×



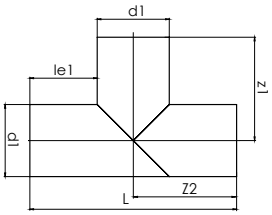

DTSS

SDR17 PN10 | 0,6 | PE100 RC+ | EN12201 | EN1555

Segmentsvetsade T-rör

Lev nr	RSK-nr	d (d1)	L (mm)	Lager
DTSS 315	2540099	315	920	×
DTSS 355	2540100	355	960	✓
DTSS 400	2540101	400	1000	✓
DTSS 450	2430210	450	1050	×
DTSS 500	2430211	500	1200	✓
DTSS 560	2431978	560	1260	✓
DTSS 630	2431979	630	1330	×
DTSS 710	2431980	710	1410	✓
DTSS 800	2431981	800	1500	×
DTSS 900	2431982	900	1700	×
DTSS 1000	2431983	1000	1800	×
DTSS 1200	2431984	1200	2000	×

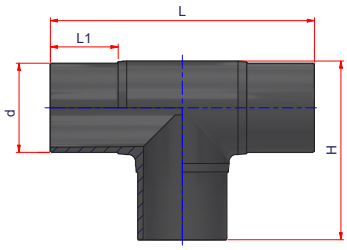

ET

PE T-rör

Lev nr	RSK-nr	d	L	L1	H	Kartong	Pall	Vikt (kg)	Lager
ET 25	2429029	25	155	60	92	20	1920	0,1	✓
ET 32	2429030	32	163	60	99	20	1920	0,1	✓
ET 40	2429031	40	168	60	105	20	960	0,2	✓
ET 50	2429032	50	180	57	117	16	768	0,2	✓
ET 63	2428254	63	240	70	154	20	480	0,5	✓
ET 75	2428255	75	260	75	171	25	300	0,7	✓
ET 90	2428256	90	297	90	197	10	200	1,0	✓
ET 110	2428257	110	320	87	221	6	120	1,7	✓
ET 125	2428258	125	370	95	251	5	60	2,4	✓
ET 140	2428259	140	390	97	268	30	60	3,2	✓
ET 160	2428260	160	420	103	294	7	28	4,6	✓
ET 180	2428261	180	460	110	324	16	32	5,5	✓
ET 200	2428262	200	500	117	354	10	20	8,1	✓
ET 225	2428263	225	550	125	392	9	18	10,3	✓
ET 250	2428264	250	610	135	435	14	14	15,4	✓
ET 280	2428265	280	640	153	463	3	6	17,0	✓
ET 315	2428266	315	717	169	523	7	7	30,0	✓
ET 355	2429317	355	780	173	578	1	2	39,0	✓
ET 400	2429318	400	862	187	641	1	2	44,0	✓
ET 450	2450014	450	952	202	711	1	1	77,3	✓
ET 500	2450015	500	1050	225	785	1	1	92,0	✓
ET 560	2541182	560	1220	240	910	1	1	149,0	×
ET 630	2541183	630	1310	255	990	1	1	200,0	×

✓ = Lagervara × = Beställningsvara

+46 (0)46 - 71 30 80 | info@gavatec.se

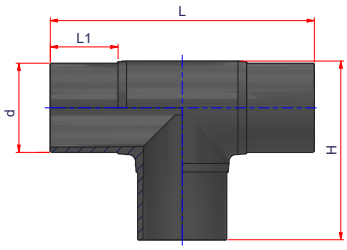

DT

SDR17 PN10 | 1,25 | PE100 RC+ | EN12201 | EN1555

PE T-rör

Lev nr	RSK-nr	d	L	L1	H	Kartong	Pall	Vikt (kg)	Lager
DT 110	2428391	110	320	87	221	9	108	1,7	✓
DT 125	2428392	125	370	95	251	5	60	2,2	✓
DT 140	2428393	140	390	97	268	4	60	2,8	✓
DT 160	2428394	160	420	103	294	12	48	3,8	✓
DT 180	2428395	180	460	110	324	7	28	5,3	✓
DT 200	2428396	200	500	117	354	10	20	7,0	✓
DT 225	2428397	225	550	125	392	9	18	9,7	✓
DT 250	2428398	250	610	135	435	7	14	13,8	✓
DT 280	2428399	280	645	155	466	4	8	11,8	✓
DT 315	2428400	315	724	170	528	3	6	26,9	✓
DT 355	2428932	355	780	173	578	1	2	27,0	✓
DT 400	2428948	400	862	187	641	1	2	33,0	✓
DT 450	2450009	450	952	202	711	1	1	56,0	✓
DT 500	2450010	500	1050	225	785	1	1	65,1	✓
DT 560	2530501	560	1200	236	-	1	1	109,6	✓
DT 630	2530502	630	1310	255	-	1	1	147,4	✓

Glöm inte rengöringsprodukter! Se sida 142.

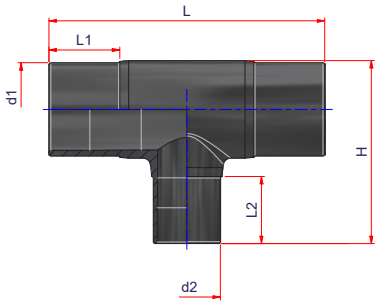

ETRS

PE T-rör reducerat

Lev nr	RSK-nr	d1-d2	L	L1	L2	H	Kartong	Pall	Vikt (kg)	Lager
ETRS 63-32	2429036	63-32	240	70	50	129	40	-	0,4	✓
ETRS 110-63	2429037	110-63	310	87	87	133	10	-	1,4	✓
ETRS 110-75	-	110-75	310	87	78	143	-	-	-	×
ETRS 110-90	2429038	110-90	310	87	90	158	25	-	1,4	✓
ETRS 160-63	2429043	160-63	380	103	70	244	9	-	2,8	✓
ETRS 160-75	2430032	160-75	380	103	75	249	9	-	2,8	✓
ETRS 160-90	2429044	160-90	380	103	90	264	9	-	2,9	✓
ETRS 160-110	2429045	160-110	380	103	87	264	10	-	3,3	✓
ETRS 180-110	2429048	180-110	440	110	87	291	7	-	5,2	✓
ETRS 180-125	2530509	180-125	440	116	95	299	-	-	5,2	✓
ETRS 180-160	2429051	180-160	440	117	103	304	5	-	5,5	✓
ETRS 200-110	2430033	200-110	460	117	87	314	6	-	6,8	✓
ETRS 200-160	2430034	200-160	460	120	103	330	5	-	7,2	✓
ETRS 225-110	2429052	225-110	480	125	87	335	4	-	7,5	✓
ETRS 225-160	2429054	225-160	480	125	110	353	10	-	9,3	✓
ETRS 250-110	2430035	250-110	510	134	116	388	7	-	12,2	✓
ETRS 250-125	2530510	250-125	510	134	95	367	-	-	10,7	×
ETRS 250-160	2430036	250-160	510	134	105	377	7	-	12,6	✓
ETRS 280-110	2530441	280-110	642	146	95	410	1	-	14,0	✓
ETRS 280-160	2530442	280-160	642	146	110	430	1	-	14,4	✓
ETRS 315-110	2430037	315-110	717	169	89	431	3	-	23,0	✓
ETRS 315-160	2430038	315-160	717	169	108	445	3	-	23,5	✓
ETRS 315-225	2430039	315-225	717	169	125	464	3	-	23,9	✓

+46 (0)46 - 71 30 80 | info@gavatec.se

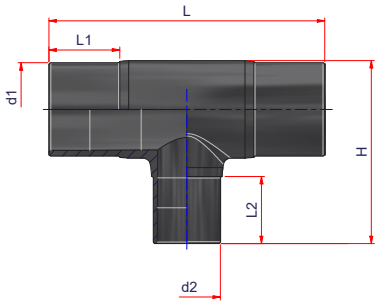

ETRS

PE T-rör reducerat

Lev nr	RSK-nr	d1-d2	L	L1	L2	H	Kartong	Pall	Vikt (kg)	Lager
ETRS 355-110	2541076	355-110	686	176	89	505	1	-	28,4	×
ETRS 355-160	2530505	355-160	686	176	101	518	1	-	28,2	✓
ETRS 355-200	2541077	355-200	686	176	123	547	1	-	28,4	×
ETRS 355-225	2541078	355-225	686	176	126	541	1	-	28,4	✓
ETRS 355-250	2541079	355-250	686	176	130	543	1	-	28,4	×
ETRS 400-110	2541080	400-110	756	192	90	560	1	-	28,4	×
ETRS 400-160	2530506	400-160	756	192	101	571	1	-	38,8	✓
ETRS 400-225	2541081	400-225	756	192	127	595	1	-	39,6	✓
ETRS 450-160	2541082	450-160	672	201	100	620	1	-	42,4	×
ETRS 450-225	2541083	450-225	672	201	127	634	1	-	42,4	×
ETRS 450-315	2541156	450-315	899	203	156	683	1	-	63,4	×
ETRS 500-160	2541157	500-160	720	221	101	674	1	-	55,4	×
ETRS 500-200	2541158	500-200	810	221	120	695	1	-	60,0	×
ETRS 500-250	2541159	500-250	810	221	139	705	1	-	64,6	×
ETRS 500-315	2541160	500-315	930	221	160	665	1	-	78,4	×
ETRS 560-250	2541161	560-250	967	240	138	697	1	-	96,8	×
ETRS 630-160	2541162	630-160	800	254	101	713	1	-	95,0	×
ETRS 630-250	2541163	630-250	882	254	138	746	1	-	104,0	×
ETRS 630-315	2541164	630-315	1005	254	160	777	1	-	124,6	×

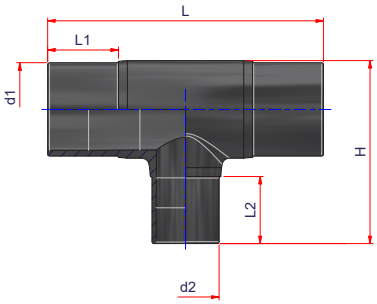

DTRS

SDR17 PN10 | 1,25 | PE100 RC+ | EN12201 | EN1555

PE T-rör reducerat

Lev nr	RSK-nr	d1-d2	L	L1	L2	H	Kartong	Pall	Vikt (kg)	Lager
DTRS 110-63	2429055	110-63	310	87	87	210	8	-	1,0	✓
DTRS 110-75	-	110-75	310	87	87	210	-		-	×
DTRS 110-90	2429056	110-90	310	87	87	210	8	-	1,0	✓
DTRS 125-90	2430040	125-90	370	95	90	248	8	-	1,4	✓
DTRS 160-63	2429061	160-63	380	103	70	244	11	-	2,1	✓
DTRS 160-75	2430041	160-75	380	103	75	249	8	-	2,8	✓
DTRS 160-90	2429062	160-90	380	103	90	264	8	-	2,2	✓
DTRS 160-110	2429063	160-110	380	103	87	264	7	-	2,6	✓
DTRS 180-90	2429065	180-90	440	110	90	310	6	-	3,3	✓
DTRS 180-110	2429066	180-110	440	110	87	310	5	-	3,4	✓
DTRS 180-125	2429067	180-125	440	110	95	310	6	-	3,6	✓
DTRS 180-160	2429069	180-160	440	110	104	310	5		3,8	✓
DTRS 200-110	2430042	200-110	460	117	87	330	10	-	4,4	✓
DTRS 200-160	2430043	200-160	460	117	103	330	5		4,7	✓
DTRS 225-110	2429070	225-110	480	125	87	353	10	-	5,5	✓
DTRS 225-125	2429071	225-125	480	125	95	353	9		5,6	✓
DTRS 225-160	2429072	225-160	480	125	103	353	7	-	6,8	✓
DTRS 250-110	2430044	250-110	510	134	116	380	6	-	8,9	✓
DTRS 250-160	2430045	250-160	510	134	105	380	5		9,3	✓
DTRS 280-110	2530443	280-110	642	146	95	410	1	-	9,9	✓
DTRS 280-160	2530444	280-160	642	146	118	430	1		10,1	✓
DTRS 315-110	2430046	315-110	717	169	89	431	3	-	17,3	✓
DTRS 315-160	2430047	315-160	717	169	105	445	3	-	17,4	✓
DTRS 315-225	2430048	315-225	717	169	150	506	3		18,1	✓
DTRS 355-160	2530507	355-160	687	176	100	-	1		21,0	✓
DTRS 400-160	2530508	400-160	750	190	100	-	1		29,2	✓

✓ = Lagervara × = Beställningsvara

+46 (0)46 - 71 30 80 | info@gavatec.se

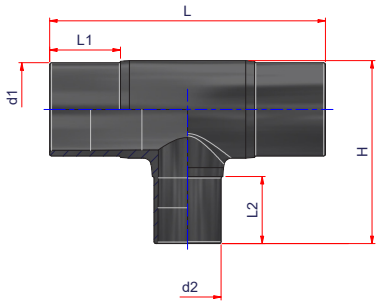

DTRS

PE T-rör reducerat

Lev nr	RSK-nr	d1-d2	L	L1	L2	H	Kartong	Pall	Vikt (kg)	Lager
DTRS 355-110	2541165	355-110	686	176	89	505	1	-	20,7	×
DTRS 355-160	2530507	355-160	686	176	101	518	1	-	21,0	✓
DTRS 355-200	2541166	355-200	686	176	123	547	1	-	21,0	×
DTRS 355-225	2541167	355-225	686	176	126	541	1	-	21,4	✓
DTRS 355-250	2541168	355-250	686	176	130	543	1	-	22,4	×
DTRS 400-110	2541169	400-110	756	192	90	560	1	-	29,2	×
DTRS 400-160	2530508	400-160	756	192	101	571	1	-	29,2	✓
DTRS 400-225	2541170	400-225	756	192	127	595	1	-	29,4	✓
DTRS 450-160	2541171	450-160	672	201	100	620	1	-	32,4	×
DTRS 450-225	2541172	450-225	672	201	127	634	1	-	39,8	✓
DTRS 450-315	2541173	450-315	899	203	156	683	1	-	48,6	×
DTRS 500-160	2541174	500-160	720	221	101	674	1	-	41,4	×
DTRS 500-200	2541175	500-200	810	221	120	695	1	-	45,0	×
DTRS 500-250	2541176	500-250	810	221	139	705	1	-	48,8	✓
DTRS 500-315	2541177	500-315	930	221	160	665	1	-	58,2	×
DTRS 560-250	2541178	560-250	967	240	138	697	1	-	69,8	✓
DTRS 630-160	2541179	630-160	800	254	101	713	1	-	68,2	×
DTRS 630-250	2541180	630-250	882	254	138	746	1	-	75,8	×
DTRS 630-315	2541181	630-315	1005	254	160	777	1	-	92,0	✓

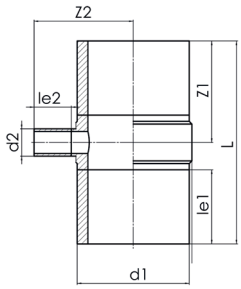

ETF

SDR11 PN16 | 1,25 | PE100 RC+ | EN12201 | EN1555

Förstärkt T-rör

Lev nr	Best-nr	d1-d2	Lager
ETF 280-110	9500100	280-110	×
ETF 280-125	9500101	280-125	×
ETF 280-160	9500102	280-160	×
ETF 280-180	9500103	280-180	×
ETF 280-200	9500104	280-200	×
ETF 280-225	9500105	280-225	×
ETF 315-110	9500106	315-110	×
ETF 315-125	9500107	315-125	×
ETF 315-160	9500108	315-160	×
ETF 315-180	9500109	315-180	×
ETF 315-200	9500110	315-200	×
ETF 315-225	9500111	315-225	×
ETF 315-250	9500112	315-250	×
ETF 355-110	9500113	355-110	×
ETF 355-125	9500114	355-125	×
ETF 355-160	9500115	355-160	×
ETF 355-180	9500116	355-180	×
ETF 355-200	9500117	355-200	×
ETF 355-225	9500118	355-225	×
ETF 355-250	9500119	355-250	×
ETF 355-280	9500120	355-280	×
ETF 400-110	9500121	400-110	×
ETF 400-125	9500122	400-125	×
ETF 400-160	9500123	400-160	×
ETF 400-180	9500124	400-180	×
ETF 400-200	9500125	400-200	×
ETF 400-225	9500126	400-225	×
ETF 400-250	9500127	400-250	×
ETF 400-280	9500128	400-280	×
ETF 400-315	9500129	400-315	×

+46 (0)46 - 71 30 80 | info@gavatec.se

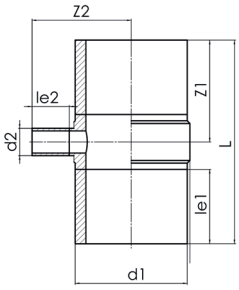

ETF

SDR11 PN16 1,25 PE100 RC+ EN12201 EN1555

Förstärkt T-rör

Lev nr	Best-nr	d1-d2	Lager
EFT 450-125	9500130	450-125	×
ETF 450-160	9500131	450-160	×
ETF 450-180	9500132	450-180	×
ETF 450-200	9500133	450-200	×
ETF 450-225	9500134	450-225	×
ETF 450-250	9500135	450-250	×
ETF 450-280	9500136	450-280	×
ETF 450-315	9500137	450-315	×
ETF 450-355	9500138	450-355	×
ETF 450-400	9500184	450-400	×
ETF 500-160	9500140	500-160	×
ETF 500-180	9500141	500-180	×
ETF 500-200	9500142	500-200	×
ETF 500-225	9500143	500-225	×
ETF 500-250	9500144	500-250	×
ETF 500-280	9500145	500-280	×
ETF 500-315	9500146	500-315	×
ETF 500-355	9500147	500-355	×
ETF 500-400	9500148	500-400	×
ETF 500-450	9500185	500-450	×
ETF 560-160	9500150	560-160	×
ETF 560-180	9500151	560-180	×
ETF 560-200	9500152	560-200	×
ETF 560-225	9500153	560-225	×
ETF 560-250	9500154	560-250	×
ETF 560-280	9500155	560-280	×
ETF 560-315	9500156	560-315	×
ETF 560-355	9500157	560-355	×
ETF 560-400	9500158	560-400	×
ETF 560-450	9500159	560-450	×
ETF 560-500	9500186	560-500	×
ETF 560-560	9500160	560-560	×

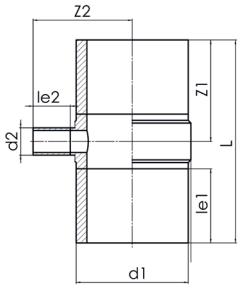

ETF

SDR11 PN16 | 1,25 | PE100 RC+ | EN12201 | EN1555

Förstärkt T-rör

Lev nr	Best-nr	d1-d2	Lager
ETF 630-180	9500161	630-180	×
ETF 630-200	9500162	630-200	×
ETF 630-225	9500163	630-225	×
ETF 630-250	9500164	630-250	×
ETF 630-280	9500165	630-280	×
ETF 630-315	9500166	630-315	×
ETF 630-355	9500167	630-355	×
ETF 630-400	9500168	630-400	×
ETF 630-450	9500169	630-450	×
ETF 630-500	9500170	630-500	×
ETF 630-560	9500187	630-560	×
ETF 630-630	9500171	630-630	×
ETF 710-180	9500172	710-180	×
ETF 710-200	9500173	710-200	×
ETF 710-225	9500174	710-225	×
ETF 710-250	9500175	710-250	×
ETF 710-280	9500176	710-280	×
ETF 710-315	9500177	710-315	×
ETF 710-355	9500178	710-355	×
ETF 710-400	9500179	710-400	×
ETF 710-450	9500180	710-450	×
ETF 710-500	9500181	710-500	×
ETF 710-560	9500182	710-560	×
ETF 710-630	9500188	710-630	×
ETF 710-710	9500183	710-710	×

Ring oss om du önskar beställa avtappnings T-rör!



Avtappnings T-rör invändig vy

+46 (0)46 - 71 30 80 | info@gavatec.se

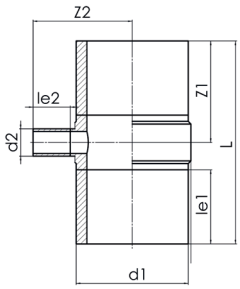

DTF

SDR17 PN10 | 1,25 | PE100 RC+ | EN12201 | EN1555

Förstärkt T-rör

Lev nr	Best-nr	d1-d2	Lager
DTF 280-110	9400100	280-110	×
DTF 280-125	9400101	280-125	×
DFT 280-160	9400102	280-160	×
DTF280-180	9400103	280-180	×
DTF 280-200	9400104	280-200	×
DTF 280-225	9400105	280-225	×
DTF 315-110	9400106	315-110	×
DTF 315-125	9400107	315-125	×
DTF 315-160	9400108	315-160	×
DTF 315-180	9400109	315-180	×
DTF 315-200	9400110	315-200	×
DTF 315-225	9400111	315-225	×
DTF 315-250	9400112	315-250	×
DTF 355-110	9400113	355-110	×
DTF 355-125	9400114	355-125	×
DTF 355-160	9400115	355-160	×
DTF 355-180	9400116	355-180	×
DTF 355-200	9400117	355-200	×
DTF 355-225	9400118	355-225	×
DTF 355-250	9400119	355-250	×
DTF 355-280	9400120	355-280	×
DTF 400-110	9400121	400-110	×
DTF 400-125	9400122	400-125	×
DTF 400-160	9400123	400-160	×
DTF 400-180	9400124	400-180	×
DTF 400-200	9400125	400-200	×
DTF 400-225	9400126	400-225	×
DTF 400-250	9400127	400-250	×
DTF 400-280	9400128	400-280	×
DTF 400-315	9400129	400-315	×

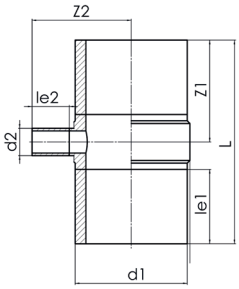

DTF

SDR17 PN10 | 1,25 | PE100 RC+ | EN12201 | EN1555

Förstärkt T-rör

Lev nr	Best-nr	d1-d2	Lager
DTF 450-125	9400130	450-125	×
DTF 450-160	9400131	450-160	×
DTF 450-180	9400132	450-180	×
DTF 450-200	9400133	450-200	×
DTF 450-225	9400134	450-225	×
DTF 450-250	9400135	450-250	×
DTF 450-280	9400136	450-280	×
DTF 450-315	9400137	450-315	×
DTF 450-355	9400138	450-355	×
DTF 450-400	9400184	450-400	×
DTF 500-160	9400140	500-160	×
DTF 500-180	9400141	500-180	×
DTF 500-200	9400142	500-200	×
DTF 500-225	9400143	500-225	×
DTF 500-250	9400144	500-250	×
DTF 500-280	9400145	500-280	×
DTF 500-315	9400146	500-315	×
DTF 500-355	9400147	500-355	×
DTF 500-400	9400148	500-400	×
DTF 500-450	9400185	500-450	×
DTF 560-160	9400150	560-160	×
DTF 560-180	9400151	560-180	×
DTF 560-200	9400152	560-200	×
DTF 560-225	9400153	560-225	×
DTF 560-250	9400154	560-250	×
DTF 560-280	9400155	560-280	×
DTF 560-315	9400156	560-315	×
DTF 560-355	9400157	560-355	×
DTF 560-400	9400158	560-400	×
DTF 560-450	9400159	560-450	×
DTF 560-500	9400186	560-500	×
DTF 560-560	9400160	560-560	×

+46 (0)46 - 71 30 80 | info@gavatec.se

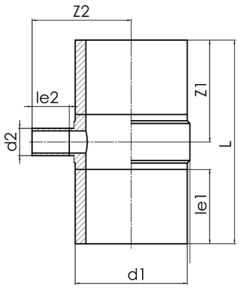

DTF

SDR17 PN10 | 1,25 | PE100 RC+ | EN12201 | EN1555

Förstärkt T-rör

Lev nr	Best-nr	d1-d2	Lager
DTF 630-180	9400161	630-180	×
DTF 630-200	9400162	630-200	×
DTF 630-225	9400163	630-225	×
DTF 630-250	9400164	630-250	×
DTF 630-280	9400165	630-280	×
DTF 630-315	9400166	630-315	×
DTF 630-355	9400167	630-355	×
DTF 630-400	9400168	630-400	×
DTF 630-450	9400169	630-450	×
DTF 630-500	9400170	630-500	×
DTF 630-560	9400187	630-560	×
DTF 630-630	9400171	630-630	×
DTF 710-180	9400172	710-180	×
DTF 710-200	9400173	710-200	×
DTF 710-225	9400174	710-225	×
DTF 710-250	9400175	710-250	×
DTF 710-280	9400176	710-280	×
DTF 710-315	9400177	710-315	×
DTF 710-355	9400178	710-355	×
DTF 710-400	9400179	710-400	×
DTF 710-450	9400180	710-450	×
DTF 710-500	9400181	710-500	×
DTF 710-560	9400182	710-560	×
DTF 710-630	9400188	710-630	×
DTF 710-710	9400183	710-710	×



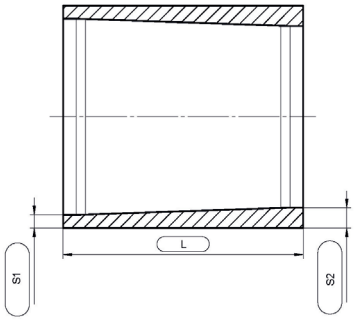

SDR

SDR17 PN10 | 1,25 | PE100 RC+ | EN12201 | EN1555

SDR-övergång (SDR11-17)

Lev nr	RSK-nr	d	L	S1	S2	Vikt (kg)	Lager
SDR 63	2541196	63	120	3,8	5,8	0,10	✓
SDR 75	2541197	75	150	4,5	6,8	0,18	✓
SDR 90	2541198	90	180	5,4	8,2	0,31	✓
SDR 110	2540423	110	180	6,6	10,0	0,46	✓
SDR 125	2540424	125	190	7,4	11,4	0,62	✓
SDR 140	2540425	140	190	8,3	12,7	0,78	✓
SDR 160	2540426	160	200	9,5	14,6	1,07	✓
SDR 180	2540427	180	210	10,7	16,4	1,42	✓
SDR 200	2540428	200	210	11,9	18,2	1,76	✓
SDR 225	2540429	225	260	13,4	20,5	2,76	✓
SDR 250	2540430	250	270	14,8	22,7	3,52	✓
SDR 280	2540431	280	290	16,6	25,4	4,74	✓
SDR 315	2540432	315	290	18,7	28,6	6,01	✓
SDR 355	2540433	355	320	21,1	32,2	8,42	✓
SDR 400	2540434	400	340	23,7	36,3	11,35	✓
SDR 450	2540435	450	360	26,7	40,9	15,09	✓
SDR 500	2540436	500	400	29,7	45,4	20,89	✓
SDR 560	2540437	560	420	33,2	50,8	27,49	✓
SDR 630	2540438	630	440	37,4	57,2	36,48	✓

+46 (0)46 - 71 30 80 | info@gavatec.se

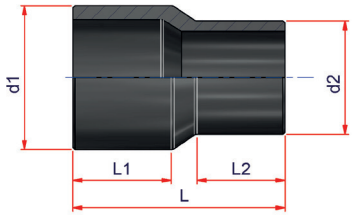

ERD

SDR11 PN16 | 1,25 | PE100 RC+ | EN12201 | EN1555

PE Förminskning

Lev nr	RSK-nr	d1-d2	L	L1	L2	Kartong	Vikt (kg)	Lager
ERD 32-25	2428421	32-25	A	44	37	24	0,03	✓
ERD 40-20	2429199	40-20	A	45	36	40	0,03	✓
ERD 40-25	2428422	40-25	A	50	45	40	0,03	✓
ERD 40-32	2428267	40-32	A	49	43	40	0,04	✓
ERD 50-25	2428268	50-25	A	55	45	10	0,06	✓
ERD 50-32	2428269	50-32	A	57	41	60	0,07	✓
ERD 50-40	2428270	50-40	A	57	49	30	0,07	✓
ERD 63-25	2428271	63-25	A	64	57	30	0,07	×
ERD 63-32	2428272	63-32	A	57	44	30	0,10	✓
ERD 63-40	2428273	63-40	A	57	47	16	0,10	✓
ERD 63-50	2428274	63-50	A	60	54	12	0,13	✓
ERD 75-40	2428276	75-40	A	64	51	20	0,16	✓
ERD 75-50	2428277	75-50	A	64	48	22	0,18	✓
ERD 75-63	2428278	75-63	A	66	44	14	0,20	✓
ERD 90-50	2428279	90-50	A	73	58	12	0,25	✓
ERD 90-63	2428280	90-63	A	73	55	12	0,28	✓
ERD 90-75	2428281	90-75	A	78	72	9	0,36	✓
ERD 110-50	2428282	110-50	A	90	55	6	0,41	✓
ERD 110-63	2428283	110-63	A	85	64	6	0,45	✓
ERD 110-75	2428284	110-75	A	86	57	6	0,50	✓
ERD 110-90	2428285	110-90	A	76	68	6	0,50	✓
ERD 125-63	2428286	125-63	A	87	55	24	0,53	✓
ERD 125-75	2428287	125-75	A	90	60	12	0,62	✓
ERD 125-90	2428288	125-90	A	85	69	30	0,61	✓
ERD 125-110	2428289	125-110	A	89	80	20	0,73	✓
ERD 140-90	2428423	140-90	A	102	90	16	0,96	✓
ERD 140-110	2428424	140-110	A	95	85	16	0,98	✓
ERD 140-125	2428425	140-125	A	92	90	16	1,00	✓
ERD 160-90	2428290	160-90	A	108	90	12	1,00	✓
ERD 160-110	2428291	160-110	A	112	94	12	1,21	✓
ERD 160-125	2428292	160-125	A	111	98	12	1,39	✓
ERD 160-140	2428426	160-140	A	100	94	10	1,4	✓

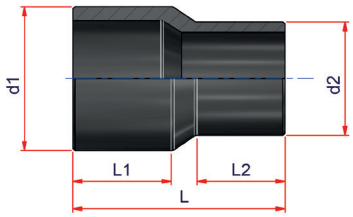

ERD

PE Förminskning

Lev nr	RSK-nr	d1-d2	L	L1	L2	Kartong	Vikt (kg)	Lager
ERD 180-110	2519547	180-110	A	115	95	1	1,60	✓
ERD 180-125	2428293	180-125	A	116	105	24	1,91	✓
ERD 180-140	2428427	180-140	A	100	82	10	2,05	✓
ERD 180-160	2428294	180-160	A	107	100	22	2,20	✓
ERD 200-110	2519549	200-110	A	126	96	1	1,90	✓
ERD 200-125	2428934	200-125	A	124	110	16	2,20	✓
ERD 200-140	2428428	200-140	A	110	100	16	2,22	✓
ERD 200-160	2428295	200-160	A	118	101	16	2,26	✓
ERD 200-180	2428296	200-180	A	113	108	12	2,65	✓
ERD 225-110	2428297	225-110	A	132	90	12	2,75	✓
ERD 225-160	2428298	225-160	A	132	110	16	2,95	✓
ERD 225-180	2428299	225-180	A	140	115	12	3,05	✓
ERD 225-200	2428300	225-200	A	121	113	10	3,45	✓
ERD 250-160	2428301	250-160	A	140	110	8	4,10	✓
ERD 250-180	2428302	250-180	A	140	120	8	4,30	✓
ERD 250-200	2428429	250-200	A	140	125	8	4,50	✓
ERD 250-225	2428430	250-225	A	140	125	6	4,80	✓
ERD 280-180	2428431	280-180	A	150	120	6	5,20	✓
ERD 280-200	2428432	280-200	A	150	125	5	5,60	✓
ERD 280-225	2428433	280-225	A	150	132	5	6,10	✓
ERD 280-250	2428434	280-250	A	150	145	5	6,50	✓
ERD 315-200	2541184	315-200	A	160	120	1	6,50	✓
ERD 315-225	2428435	315-225	A	160	135	9	8,10	✓
ERD 315-250	2428436	315-250	A	160	145	9	8,87	✓
ERD 315-280	2428437	315-280	A	160	162	9	9,15	✓
ERD 355-250	2428438	355-250	A	172	146	6	9,68	✓
ERD 355-280	2428439	355-280	A	170	142	6	10,10	✓
ERD 355-315	2428440	355-315	A	170	155	6	10,73	✓

+46 (0)46 - 71 30 80 | info@gavatec.se

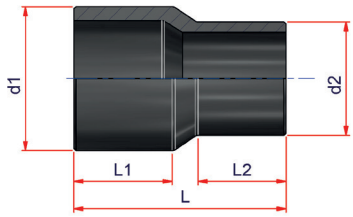

ERD

PE Förminskning

Lev nr	RSK-nr	d1-d2	L	L1	L2	Kartong	Vikt (kg)	Lager
ERD 400-250	2541185	400-250	A	179	130	1	11,70	✓
ERD 400-280	2428441	400-280	A	190	155	6	11,22	✓
ERD 400-315	2428442	400-315	A	190	165	6	11,89	✓
ERD 400-355	2428443	400-355	A	190	185	6	12,45	✓
ERD 450-250	2541186	450-250	A	195	130	1	15,25	✓
ERD 450-280	2431938	450-280	A	195	150	1	16,30	✓
ERD 450-315	2431939	450-315	A	202	157	1	19,50	✓
ERD 450-355	2431940	450-355	A	202	172	1	20,90	✓
ERD 450-400	2431941	450-400	A	202	187	1	22,80	✓
ERD 500-315	2431942	500-315	A	212	160	1	21,90	✓
ERD 500-355	2431943	500-355	A	222	172	1	28,50	✓
ERD 500-400	2431944	500-400	A	222	187	1	29,00	✓
ERD 500-450	2431945	500-450	A	222	202	1	32,50	✓
ERD 560-355	2431946	560-355	B	235	164	1	30,10	×
ERD 560-400	2431947	560-400	B	235	179	1	31,10	×
ERD 560-450	2431948	560-450	B	235	195	1	32,60	×
ERD 560-500	2431949	560-500	B	235	212	1	34,50	×
ERD 630-355	2541188	630-355	A	265	172	1	49,30	×
ERD 630-400	2431950	630-400	A	265	187	1	51,00	×
ERD 630-450	2431951	630-450	A	265	202	1	53,70	×
ERD 630-500	2431952	630-500	A	265	222	1	53,70	×
ERD 630-560	2431953	630-560	A	256	235	1	47,70	×

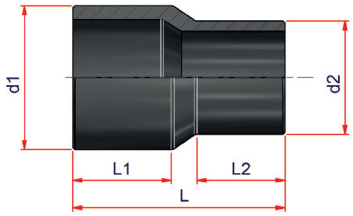

DRD

PE Förminskning

Lev nr	RSK-nr	d1-d2	L	L1	L2	Kartong	Vikt (kg)	Lager
DRD 125-110	2429211	125-110	A	88	75	20	0,42	✓
DRD 140-110	2429213	140-110	A	105	95	16	0,60	✓
DRD 140-125	2429214	140-125	A	105	105	16	0,60	✓
DRD 160-110	2429216	160-110	A	112	94	12	0,85	✓
DRD 160-125	2429217	160-125	A	111	98	12	1,30	✓
DRD 160-140	2429218	160-140	A	100	94	8	0,91	✓
DRD 180-110	2519548	180-110	A	115	95	1	1,09	✓
DRD 180-125	2429219	180-125	A	116	105	24	1,17	✓
DRD 180-140	2429220	180-140	A	100	82	20	1,45	✓
DRD 180-160	2429221	180-160	A	107	100	20	1,84	✓
DRD 200-110	2519550	200-110	A	126	96	1	1,30	✓
DRD 200-125	2428933	200-125	A	124	110	6	1,90	✓
DRD 200-140	2429222	200-140	A	110	100	6	2,22	✓
DRD 200-160	2429223	200-160	A	100	94	1	1,85	✓
DRD 200-180	2429224	200-180	A	113	108	12	2,16	✓
DRD 225-110	2429225	225-110	A	132	90	10	2,46	✓
DRD 225-160	2429226	225-160	A	132	110	16	2,36	✓
DRD 225-180	2429227	225-180	A	140	115	8	2,49	✓
DRD 225-200	2429228	225-200	A	121	113	8	2,75	✓
DRD 250-160	2429229	250-160	A	140	110	8	4,03	✓
DRD 250-180	2429230	250-180	A	140	120	6	4,25	✓
DRD 250-200	2429231	250-200	A	140	125	8	4,54	✓
DRD 250-225	2429232	250-225	A	140	125	6	4,97	✓
DRD 280-180	2429233	280-180	A	150	120	6	4,67	✓
DRD 280-200	2429234	280-200	A	150	125	6	4,92	✓
DRD 280-225	2429235	280-225	A	142	123	5	5,35	✓
DRD 280-250	2429236	280-250	A	140	130	5	5,69	✓
DRD 315-200	2541190	315-200	A	160	120	1	4,50	✓
DRD 315-225	2429237	315-225	A	152	122	4	6,69	✓
DRD 315-250	2429238	315-250	A	152	131	6	7,21	✓
DRD 315-280	2429239	315-280	A	152	141	6	7,82	✓
DRD 355-250	2429240	355-250	A	175	145	6	9,30	✓
DRD 355-280	2429241	355-280	A	170	155	6	9,91	✓
DRD 355-315	2429242	355-315	A	175	170	6	10,95	✓

✓ = Lagervara × = Beställningsvara

+46 (0)46 - 71 30 80 | info@gavatec.se

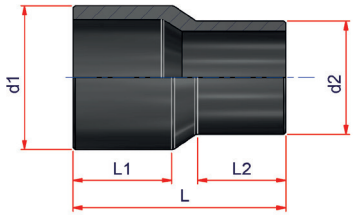

DRD

PE Förminskning

Lev nr	RSK-nr	d1-d2	L	L1	L2	Kartong	Vikt (kg)	Lager
DRD 400-250	2541191	400-250	A	179	130	1	8,00	✓
DRD 400-280	2429243	400-280	A	190	155	4	12,91	✓
DRD 400-315	2429244	400-315	A	190	165	4	13,73	✓
DRD 400-355	2429245	400-355	A	190	185	4	15,00	✓
DRD 450-250	2541192	450-250	A	195	130	1	10,98	✓
DRD 450-280	2430186	450-280	A	195	150	1	11,20	✓
DRD 450-315	2430187	450-315	A	202	157	1	17,70	✓
DRD 450-355	2430188	450-355	A	202	172	1	14,20	✓
DRD 450-400	2430189	450-400	A	202	187	1	15,50	✓
DRD 500-315	2430190	500-315	A	212	160	1	15,00	✓
DRD 500-355	2430191	500-355	A	222	172	1	18,40	✓
DRD 500-400	2430192	500-400	A	222	187	1	19,50	✓
DRD 500-450	2430193	500-450	A	222	202	1	21,20	✓
DRD 560-355	2541193	560-355	B	235	164	1	20,70	✓
DRD 560-400	2430194	560-400	B	235	179	1	21,30	✓
DRD 560-450	2430195	560-450	B	235	195	1	22,20	✓
DRD 560-500	2430196	560-500	B	235	212	1	23,40	✓
DRD 630-355	2541194	630-355	B	265	172	1	33,50	✓
DRD 630-400	2541195	630-400	A	265	187	1	34,80	✓
DRD 630-450	2430197	630-450	A	265	202	1	36,50	✓
DRD 630-500	2430198	630-500	A	265	222	1	38,50	✓
DRD 630-560	2431954	630-560	A	256	235	1	32,50	✓
DRD 710-500	2431955	710-500	B	350	350	1	62,58	✓
DRD 710-560	2431956	710-560	B	350	350	1	64,83	✓
DRD 710-630	2431957	710-630	B	350	350	1	67,18	✓
DRD 800-560	2431958	800-560	B	350	350	1	80,76	×
DRD 800-630	2431959	800-630	B	350	350	1	83,82	×
DRD 800-710	2431960	800-710	B	350	350	1	86,68	×
DRD 900-630	2431961	900-630	B	400	350	1	112,37	×
DRD 900-710	2431962	900-710	B	400	350	1	114,80	×
DRD 900-800	2431963	900-800	B	400	350	1	118,47	×
DRD 1000-710	2431964	1000-710	B	400	350	1	140,40	×
DRD 1000-800	2431965	1000-800	B	400	350	1	143,55	×
DRD 1000-900	2431966	1000-900	B	400	400	1	152,93	×

DRDK

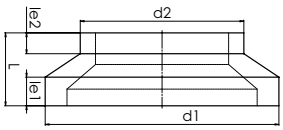

SDR17 PN10 1,25 PE100 RC+ EN12201 EN1555

PE Förminskning kort

Lev nr	RSK-nr	d1-d2	le1	le2	L	Vikt (kg)	Lager
DRDK3120	2519418	315-200	95	85	231	3,1	×
DRDK3122	2519419	315-225	95	88	231	3,2	×
DRDK3125	2519420	315-250	95	95	231	3,4	×
DRDK3128	2519421	315-280	95	107	231	3,6	×
DRDK3522	2519422	355-225	57	40	140	2,7	×
DRDK3525	2519423	355-250	95	95	231	3,4	×
DRDK3528	2519424	355-280	95	107	231	3,6	×
DRDK3531	2519425	355-315	53	40	110	2,3	×
DRDK4022	2519426	400-225	64	40	160	3,9	×
DRDK4025	2519427	400-250	61	40	150	3,8	×
DRDK4028	2519428	400-280	60	40	140	3,6	×
DRDK4031	2519429	400-315	50	40	120	3,1	×
DRDK4035	2519430	400-355	51	40	110	2,9	×
DRDK4528	2519431	450-280	65	40	160	5,2	×
DRDK4531	2519432	450-315	55	40	140	4,6	×
DRDK4535	2519433	450-355	57	40	130	4,4	×
DRDK4540	2519434	450-400	60	40	120	4,1	×
DRDK5031	2519435	500-315	71	40	170	6,9	×
DRDK5035	2519436	500-355	62	40	150	6,2	×
DRDK5040	2519437	500-400	65	40	140	5,9	×
DRDK5045	2519438	500-450	60	40	120	5,1	×
DRDK5635	2519439	560-355	65	40	170	8,8	×
DRDK5640	2519440	560-400	68	40	160	8,5	×
DRDK5645	2519441	560-450	62	40	140	7,5	×
DRDK5650	2519442	560-500	67	40	130	7,0	×
DRDK6340	2519443	630-400	78	40	190	12,7	×
DRDK6345	2519444	630-450	72	40	170	11,5	×
DRDK6350	2519445	630-500	67	40	150	10,3	×
DRDK6356	2519446	630-560	64	40	130	8,9	×
DRDK7150	2519447	710-500	84	40	190	16,6	×
DRDK7156	2519448	710-560	81	40	170	15,0	×
DRDK7163	2519449	710-630	71	40	140	12,3	×
DRDK8056	2519450	800-560	85	40	200	22,5	×
DRDK8063	2519451	800-630	85	40	180	20,4	×
DRDK8071	2519452	800-710	78	40	150	16,8	×
DRDK9063	2519453	900-630	96	40	220	31,6	×
DRDK9071	2519454	900-710	89	40	190	27,5	×
DRDK9080	2519455	900-800	85	40	160	22,9	×
DRDK1071	2519456	1000-710	91	40	220	39,7	×
DRDK1080	2519457	1000-800	86	40	190	34,4	×
DRDK1090	2519458	1000-900	75	40	150	26,7	×
DRDK1210	2519459	1200-1000	92	40	190	51,9	×

+46 (0)46 - 71 30 80 | info@gavatec.se

GAVATEC

DRDEX

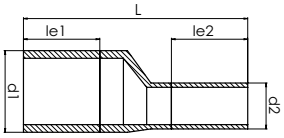

SDR17 PN10 | 1,25 | PE100 RC+ | EN12201 | EN1555

PE Förminskning excentrisk

Lev nr	RSK-nr	d1-d2	le1	le2	L	Vikt (kg)	Lager
DRDEX1690	2519460	160-90	150	150	440	1,4	×
DRDEX1611	2519461	160-110	150	150	420	1,4	×
DRDEX1612	2519462	160-125	150	150	410	1,5	×
DRDEX1614	2519463	160-140	150	150	400	1,6	×
DRDEX1811	2519464	180-110	150	150	440	1,8	×
DRDEX1812	2519465	180-125	150	150	430	1,9	×
DRDEX1814	2519466	180-140	150	150	420	2,0	×
DRDEX1816	2519467	180-160	150	150	400	2,0	×
DRDEX2012	2519468	200-125	150	150	454	2,3	×
DRDEX2014	2519469	200-140	150	150	430	2,3	×
DRDEX2016	2519470	200-160	150	150	420	2,5	×
DRDEX2018	2519471	200-180	150	150	400	2,5	×
DRDEX2214	2519472	225-140	150	150	460	3,0	×
DRDEX2216	2519473	225-160	150	150	440	3,1	×
DRDEX2218	2519474	225-180	150	150	420	3,1	×
DRDEX2220	2519475	225-200	150	150	410	3,3	×
DRDEX2516	2519476	250-160	250	150	570	4,9	×
DRDEX2518	2519477	250-180	250	150	550	5,0	×
DRDEX2520	2519478	250-200	250	150	530	5,0	×
DRDEX2522	2519479	250-225	250	150	510	5,2	×
DRDEX2818	2519480	280-180	250	150	580	6,4	×
DRDEX2820	2519481	280-200	250	150	560	6,4	×
DRDEX2822	2519482	280-225	250	250	620	7,6	×
DRDEX2825	2519483	280-250	250	250	620	7,6	×
DRDEX3120	2519484	315-200	300	150	640	9,0	×
DRDEX3122	2519485	315-225	300	150	620	9,1	×
DRDEX3125	2519486	315-250	300	250	700	10,2	×
DRDEX3128	2519487	315-280	300	250	680	10,7	×
DRDEX3522	2519488	355-225	300	150	660	11,9	×
DRDEX3525	2519489	355-250	300	250	740	13,0	×
DRDEX3528	2519490	355-280	300	250	700	13,2	×
DRDEX3531	2519491	355-315	300	300	730	14,4	×
DRDEX4025	2519492	400-250	300	250	781	16,6	×
DRDEX4028	2519493	400-280	300	250	750	16,7	×
DRDEX4031	2519494	400-315	300	300	770	17,9	×
DRDEX4035	2519495	400-355	300	300	740	18,6	×
DRDEX4528	2519496	450-280	300	250	801	21,7	×
DRDEX4531	2519497	450-315	300	300	821	22,8	×
DRDEX4535	2519498	450-355	300	300	790	23,4	×
DRDEX4540	2519499	450-400	300	300	750	23,9	×
DRDEX5028	2519500	500-280	350	250	861	28,6	×
DRDEX5031	2519501	500-315	350	300	911	30,4	×

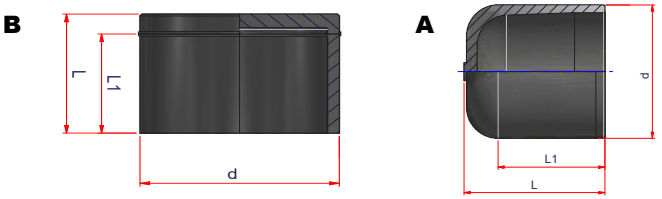

ECAL

PE Ändhuv

Lev nr	RSK-nr	d	Typ	L	L1	Kartong	Vikt (kg)	Lager
ECAL 20	2429073	20	A	56	50	250	0,01	✓
ECAL 25	2429074	25	A	57	50	150	0,01	✓
ECAL 32	2429075	32	A	59	50	200	0,02	✓
ECAL 40	2429076	40	A	66	55	240	0,03	✓
ECAL 50	2429077	50	A	74	60	150	0,06	✓
ECAL 63	2428303	63	A	87	70	100	0,11	✓
ECAL 75	2428304	75	A	95	75	45	0,17	✓
ECAL 90	2428305	90	A	105	81	30	0,29	✓
ECAL 110	2428306	110	A	119	90	40	0,50	✓
ECAL 125	2428307	125	A	128	95	30	0,70	✓
ECAL 140	2428308	140	A	116	100	24	0,79	✓
ECAL 160	2428309	160	A	142	108	16	1,18	✓
ECAL 180	2428310	180	A	113	95	15	1,70	✓
ECAL 200	2428311	200	A	172	133	4	2,20	✓
ECAL 225	2428312	225	A	145	127	6	3,10	✓
ECAL 250	2428313	250	A	150	117	5	4,10	✓
ECAL 280	2428314	280	A	117	112	2	5,44	✓
ECAL 315	2428315	315	A	245	190	6	7,40	✓
ECAL 355	2428446	355	A	264	213	1	9,70	✓
ECAL 400	2428447	400	A	280	230	1	13,50	✓
ECAL 450	2431967	450	B	306	195	1	27,7	✓
ECAL 500	2431968	500	A	335	212	1	39,0	✓
ECAL 560	2431969	560	B	455	350	1	51,3	✓
ECAL 630	2431970	630	A	410	255	1	68,6	✓
ECAL 710	2518041	710	B	-	-	1	80,1	✓

+46 (0)46 - 71 30 80 | info@gavatec.se

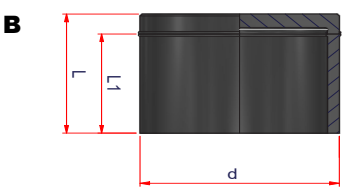

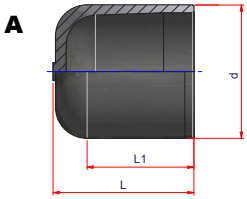

DCAL

PE Ändhuv

SDR17 PN10 1,25 PE100 RC+ EN12201 EN1555

Lev nr	RSK-nr	d	Typ	L	L1	Kartong	Vikt (kg)	Lager
DCAL 110	2428401	110	A	116	88	40	0,37	✓
DCAL 125	2428402	125	A	128	95	18	0,45	✓
DCAL 140	2428403	140	A	116	100	8	0,55	✓
DCAL 160	2428404	160	A	142	108	14	0,85	✓
DCAL 180	2428405	180	A	113	95	2	1,00	✓
DCAL 200	2428406	200	A	169	136	2	1,65	✓
DCAL 225	2428407	225	A	145	127	2	2,00	✓
DCAL 250	2428408	250	A	150	117	1	2,70	✓
DCAL 280	2428409	280	A	117	112	1	3,74	✓
DCAL 315	2428410	315	A	245	190	1	4,90	✓
DCAL 355	2428448	355	A	264	213	1	6,50	✓
DCAL 400	2428449	400	A	280	230	1	9,20	✓
DCAL 450	2430199	450	A	306	195	1	21,10	✓
DCAL 500	2430200	500	A	335	212	1	29,00	✓
DCAL 560	2430201	560	B	455	350	1	38,50	✓
DCAL 630	2430202	630	A	410	255	1	52,30	✓
DCAL 710	2431971	710	B	-	-	1	70,00	✓
DCAL 800	2431972	800	B	-	-	1	95,80	×
DCAL 900	2431973	900	B	-	-	1	136,80	×
DCAL 1000	2518043	1000	B	-	-	1	179,70	×
DCAL 1200	2518044	1200	B	-	-	1	261,10	×

DCALK

PE Ändhuv kort

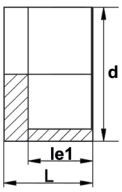

SDR17 PN10 1,25 PE100 RC+ EN12201 EN1555

Lev nr	RSK-nr	d	L	le1	Vikt (kg)	Vikt (kg)	Lager
DCALK 400	2518048	400	80	20	7,4	0,37	×
DCALK 450	2518049	450	90	20	10,9	0,45	×
DCALK 500	2518050	500	95	20	14,3	0,55	×
DCALK 560	2518051	560	105	20	20,1	0,85	×
DCALK 630	2518052	630	125	30	28,9	1,00	×
DCALK 710	2518053	710	135	30	40,3	1,65	×
DCALK 800	2518054	800	150	30	58,2	2,00	×
DCALK 900	2518055	900	165	30	82,4	2,70	×
DCALK 1000	2518056	1000	180	30	112,4	3,74	×
DCALK 1200	2518057	1200	355	92	164,4	4,90	×

Tät invändigt!

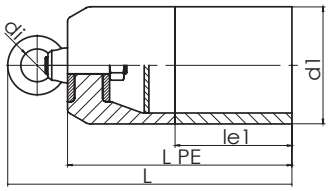

EDH

SDR11 PN16 PE100 RC+

Draghuv

Lev nr	RSK-nr	d (d1)	L	Max dragkraft (kN)*	Vikt (kg)	Lager
EDH 40	2490920	40	218	4,2	0,4	✓
EDH 50	2490921	50	223	6,6	0,4	✓
EDH 63	2490922	63	237	10,4	0,7	✓
EDH 75	2490923	75	262	14,6	0,9	✓
EDH 90	2490924	90	336	21,1	1,7	✓
EDH 110	2490925	110	384	31,4	3,9	✓
EDH 125	2490926	125	389	40,7	4,5	✓
EDH 140	2490927	140	399	50,8	5,2	✓
EDH 160	2490928	160	409	66,7	6,2	✓
EDH 180	2490929	180	420	84,3	8,5	✓
EDH 200	2490930	200	464	103.9	10,3	✓
EDH 225	2490931	225	493	131,7	14,0	✓
EDH 250	2490932	250	606	160	18,4	✓
EDH 280	2490933	280	647	203,2	26,6	✓
EDH 315	2490934	315	702	240	34,2	✓
EDH 355	2490935	355	758	320	50,2	✓
EDH 400	2490936	400	783	320	63,0	✓
EDH 450	2490937	450	798	320	80,3	✓
EDH 500	2490938	500	873	320	103,2	✓
EDH 560	2490939	560	908	320	132,2	✓
EDH 630	2490940	630	943	320	177,6	✓
EDH 710	2490941	710	983	320	233,3	×

* Avser linjär axiell dragkraft i mitten av rörets tvärsnitt. Ska användas med en svivelkoppling.

+46 (0)46 - 71 30 80 | info@gavatec.se

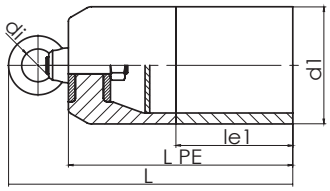

DDH

SDR17 PN10 PE100 RC+

Draghuv

Lev nr	RSK-nr	d (d1)	L	Max dragkraft (kN)*	Vikt (kg)	Lager
DDH 110	9700100	110	384	21,4	3,7	×
DDH 125	9700101	125	389	27,3	4,2	×
DDH 140	9700102	140	399	34,3	4,9	×
DDH 160	9700103	160	409	44,9	5,8	×
DDH 180	9700104	180	429	56,9	8,0	×
DDH 200	9700105	200	464	70,3	9,7	×
DDH 225	9700106	225	493	89,1	13,2	×
DDH 250	9700107	250	608	109,4	16,9	×
DDH 280	9700108	280	647	137,4	24,7	×
DDH 315	9700109	315	702	174,1	31,4	×
DDH 355	9700110	355	758	221,3	46,6	×
DDH 400	9700111	400	783	280,2	58,4	×
DDH 450	9700112	450	798	320	73,3	×
DDH 500	9700113	500	873	320	93,3	×
DDH 560	9700114	560	908	320	119,4	×
DDH 630	9700115	630	943	320	161,1	×
DDH 710	9700116	710	983	320	211,9	×

* Avser linjär axiell dragkraft i mitten av rörets tvärsnitt. Ska användas med en svivelkoppling.

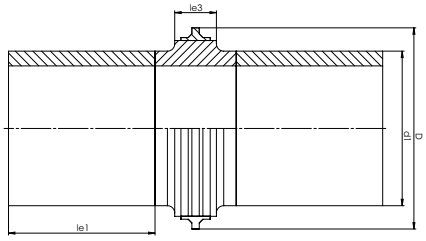

EMZD

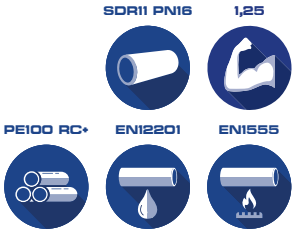

Väggenomföring med monterad EPDM väggtätning.
Vattentät 3 bar upp till d.315 och 1 bar från d.355 och uppåt.
Går att beställa med längre skänklar.

Lev nr	RSK-nr	d (d1)	D	Le1	Le3	L	Vikt (Kg)	Lager
EMZD 90	2450091	90	215	150	70	440	1,6	×
EMZD 110	2450092	110	230	150	70	440	2,1	×
EMZD 125	2450093	125	245	150	70	440	2,6	×
EMZD 140	2450094	140	265	150	70	440	3,1	×
EMZD 160	2450095	160	280	150	70	440	3,9	×
EMZD 180	2450097	180	305	150	70	440	4,8	×
EMZD 200	2450098	200	330	150	70	450	6,0	×
EMZD 225	2450099	225	355	150	70	450	7,4	×
EMZD 250	2450100	250	385	250	70	650	12,2	×
EMZD 280	2450101	280	420	250	70	650	15,1	×
EMZD 315	2450102	315	460	300	85	765	22,3	×
EMZD 355	2450103	355	480	300	85	775	28,3	×
EMZD 400	2450105	400	530	300	85	775	35,6	×
EMZD 450	2450106	450	580	300	85	775	44,4	×
EMZD 500	2450107	500	640	350	85	885	61,3	×
EMZD 560	2450108	560	710	350	85	915	76,7	×
EMZD 630	2450109	630	790	350	85	915	96,9	×
EMZD 710	-	710	875	350	85	885	124,6	×
EMZD 800	-	800	955	350	85	885	157,6	×
EMZD 900	-	900	1055	400	85	985	214,2	×
EMZD 1000	-	1000	1175	400	95	1005	272,4	×

+46 (0)46 - 71 30 80 | info@gavatec.se

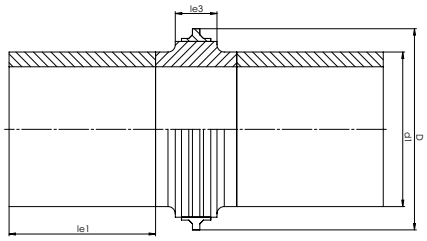

DMZD

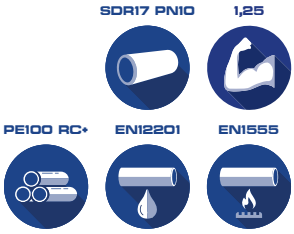

Väggenomföring med monterad EPDM väggtätning.
Vattentät 3 bar upp till d.315 och 1 bar från d.355 och uppåt.
Går att beställa med längre skänklar.

Lev nr	RSK-nr	d (d1)	D	le1	le3	L	Vikt (Kg)	Lager
DMZD 90	2450110	90	215	150	70	440	1,3	×
DMZD 110	2450111	110	230	150	70	440	1,6	×
DMZD 125	2450113	125	245	150	70	440	2,0	×
DMZD 140	2450114	140	265	150	70	440	2,4	×
DMZD 160	2450115	160	280	150	70	440	2,9	×
DMZD 180	2450116	180	305	150	70	440	3,6	×
DMZD 200	2450117	200	330	150	70	450	4,5	×
DMZD 225	2450118	225	355	150	70	450	5,5	×
DMZD 250	2450119	250	385	250	70	650	8,9	×
DMZD 280	2450121	280	420	250	70	650	10,9	×
DMZD 315	2450122	315	460	300	85	765	16,1	×
DMZD 355	2450123	355	480	300	85	775	20,4	×
DMZD 400	2450124	400	530	300	85	775	25,6	×
DMZD 450	2450125	450	580	300	85	775	31,7	×
DMZD 500	2450126	500	640	350	85	885	43,7	×
DMZD 560	2450127	560	710	350	85	915	54,7	×
DMZD 630	2450128	630	790	350	85	915	68,9	×
DMZD 710	-	710	875	350	85	885	87,9	×
DMZD 800	-	800	955	350	85	885	108,7	×
DMZD 900	-	900	1055	400	85	985	149,0	×
DMZD 1000	-	1000	1175	400	95	1005	188,6	×

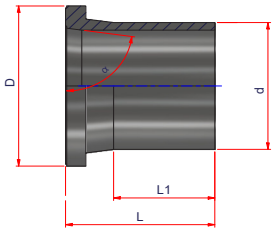

ECRT

SDR11 PN16 | 1,25 | PE100 RC+ | EN12201 | EN1555

PE Bordring

Lev nr	RSK-nr	d	L	L1	D	Fasning	Kartong	Pall	Vikt (kg)	Lager
ECRT 25	2429138	25	79	42	58	67,5°	90	-	0,05	✓
ECRT 32	2429139	32	75	42	68	67,5°	60	-	0,06	✓
ECRT 40	2429140	40	94	63	78	67,5°	30	-	0,09	✓
ECRT 50	2429141	50	96	66	88	72,5°	24	-	0,13	✓
ECRT 63	2428316	63	114	69	102	84°	30	-	0,21	✓
ECRT 75	2428317	75	118	77	122	79°	20	-	0,33	✓
ECRT 90	2428318	90	129	93	138	70°	30	-	0,55	✓
ECRT 110	2428319	110	132	92	158	67,5°	60	-	0,77	✓
ECRT 125	2428320	125	141	95	158	79°	40	-	1,00	✓
ECRT 140	2428321	140	172	100	189	79°	30	-	1,40	✓
ECRT 160	2428322	160	158	102	212	71°	36	-	1,80	✓
ECRT 180	2428323	180	175	110	212	84°	24	-	1,90	✓
ECRT 200	2428324	200	208	140	268	72°	12	-	3,30	✓
ECRT 225	2428325	225	205	136	268	80,5°	12	-	3,45	✓
ECRT 250	2428326	250	222	144	320	65°	18	-	5,08	✓
ECRT 280	2428327	280	215	149	320	81°	16	-	8,40	✓
ECRT 315	2428328	315	234	155	370	69°	24	-	11,50	✓
ECRT 355	2428935	355	246	165	430	65°	6	-	11,00	✓
ECRT 400	2428936	400	280	182	485	65°	5	-	16,10	✓
ECRT 450	2430401	450	315	200	585	67,5°	1	-	26,00	✓
ECRT 500	2430402	500	310	200	585	67,5°	1	-	29,00	✓
ECRT 560	2430403	560	330	220	685	67,5°	1	-	47,10	✓
ECRT 630	2430404	630	350	260	680	67,5°	1	-	42,30	✓
ECRT 710	2430405	710	-	-	-	0°	1	-	55,00	✓
ECRT 800	2430406	800	-	-	-	0°	1	-	74,50	×

d25-630 - Fasade för eventuell montering mot vridspjällsventiler.

+46 (0)46 - 71 30 80 | info@gavatec.se

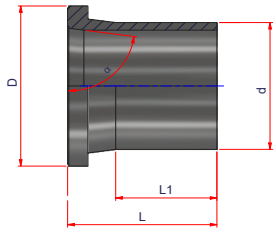

DCRT

PE Bordring

SDR17 PN10 | 1,25 | PE100 RC+ | EN12201 | EN1555

Lev nr	RSK-nr	d	L	L1	D	Fasning	Kartong	Pall	Vikt (kg)	Lager
DCRT 110	2428411	110	131	92	158	67,5°	60	-	0,68	✓
DCRT 125	2428412	125	140	95	158	82°	60	-	0,75	✓
DCRT 140	2428413	140	172	100	189	83,5°	30	-	1,16	✓
DCRT 160	2428414	160	161	104	211	82°	36	-	1,34	✓
DCRT 180	2428415	180	178	100	213	87°	24	-	1,54	✓
DCRT 200	2428416	200	208	140	268	77°	12	-	2,50	✓
DCRT 225	2428417	225	205	136	268	81,5°	12	-	2,78	✓
DCRT 250	2428418	250	222	144	320	65°	18	-	4,50	✓
DCRT 280	2428419	280	207	150	320	82°	16	-	6,00	✓
DCRT 315	2428420	315	235	158	370	78,5°	24	-	7,74	✓
DCRT 355	2429145	355	246	165	430	65°	6	-	6,00	✓
DCRT 400	2429184	400	260	185	485	65°	6	-	7,00	✓
DCRT 450	2429193	450	306	200	585	67,5°	1	-	16,50	✓
DCRT 500	2429194	500	310	200	585	67,5°	1	-	16,90	✓
DCRT 560	2429195	560	325	315	685	67,5°	1	-	25,60	✓
DCRT 630	2429196	630	325	215	685	67,5°	1	-	26,30	✓
DCRT 710	2429197	710	-	-	-	0°	1	-	38,50	✓
DCRT 800	2430407	800	-	-	-	0°	1	-	51,30	✓
DCRT 900	2430408	900	-	-	-	0°	1	-	68,90	×
DCRT 1000	2430409	1000	-	-	-	0°	1	-	91,30	×
DCRT 1200	2430410	1200	-	-	-	0°	1	-	124,60	×

d110-630 - Fasade för eventuell montering mot vridspjällsventiler.

DCRTK

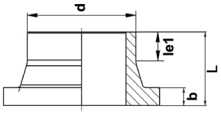

PE Bordring kort

SDR17 PN10 | 1,25 | PE100 RC+ | EN12201 | EN1555

Lev nr	RSK-nr	d	Kartong	b	le1	L	Vikt (kg)	Status
DCRTK 400	2526047	400	1	33	42	120	5,4	×
DCRTK 450	2526048	450	1	46	15	120	10,2	×
DCRTK 500	2526049	500	1	46	24	120	8,8	×
DCRTK 560	2526050	560	1	50	15	120	13,5	×
DCRTK 630	2526051	630	1	50	20	120	11,0	×
DCRTK 710	2526052	710	1	50	20	120	16,1	×
DCRTK 800	2526053	800	1	55	20	125	22,3	×
DCRTK 900	2526054	900	1	60	20	150	31,9	×
DCRTK 1000	2526055	1000	1	65	20	155	40,3	×
DCRTK 1200	2526056	1200	1	80	30	185	68,4	×



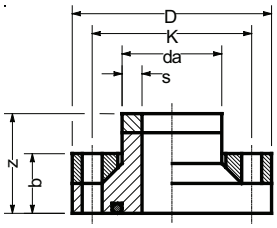

EFF-PA16

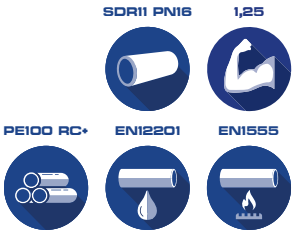

Flänsförband.
Bordring, plastbelagd stålfläns och EPDM packning i ett paket.

RSK-nr	da	DN	Borrad PN	D	K	b	z	Nm *	Bult	Lager
2541054	200mm	DN200	16	340	295	65	275	35	12xM20	×
2541055	225mm	DN200	16	340	295	65	275	35	12xM20	×
2541056	250mm	DN200	16	340	295	65	245	35	12xM20	×
2541057	250mm	DN250	16	405	355	65	375	40	12xM24	×
2541058	280mm	DN250	16	405	355	65	375	40	12xM24	×
2541059	315mm	DN250	16	405	355	65	275	40	12xM24	×
2541060	315mm	DN300	16	460	410	65	435	45	12xM24	×
2541061	355mm	DN300	16	460	410	65	275	45	12xM24	×
2541062	355mm	DN350	16	520	470	95	465	50	16xM24	×
2541063	400mm	DN350	16	520	470	95	330	50	16xM24	×
2541064	400mm	DN400	16	580	525	105	475	60	16xM27	×
2541065	450mm	DN400	16	580	525	105	340	60	16xM27	×
2541066	450mm	DN450	16	640	585	105	475	70	20xM27	×
2541067	450mm	DN500	16	715	650	105	475	70	20xM30	×
2541069	500mm	DN500	16	715	650	105	525	70	20xM27	×
2541070	560mm	DN500	16	715	650	105	375	70	20xM30	×
2541071	560mm	DN600	16	840	770	125	545	80	20xM33	×
2541072	630mm	DN500	16	715	650	105	600	70	20xM30	×
2541073	630mm	DN600	16	840	770	125	545	80	20xM33	×
2541074	710mm	DN600	16	840	770	125	800	80	20xM33	×
2541075	710mm	DN700	16	910	840	125	545	100	24xM33	×

D, K, b, z och s = mått i mm. * Åtdragningsmoment. DN = nominell diameter

Flänsar finns även i rostfritt.
Packning går även att få i NBR.
Ring oss för mer info!

+46 (0)46 - 71 30 80 | info@gavatec.se



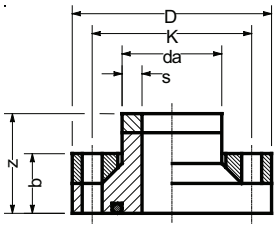

EFF16

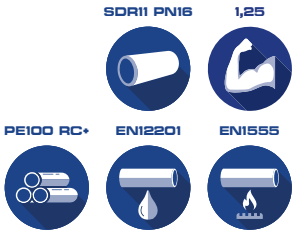

Flänsförband.
Bordring, galvfläns och EPDM packning i ett paket.

RSK-nr	da	DN	Borrad PN	D	K	b	z	Nm *	Bult	Lager
-	200mm	DN200	16	340	295	65	275	35	12xM20	×
-	225mm	DN200	16	340	295	65	275	35	12xM20	×
-	250mm	DN200	16	340	295	65	245	35	12xM20	×
-	250mm	DN250	16	405	355	65	375	40	12xM24	×
-	280mm	DN250	16	405	355	65	375	40	12xM24	×
-	315mm	DN250	16	405	355	65	275	40	12xM24	×
-	315mm	DN300	16	460	410	65	435	45	12xM24	×
-	355mm	DN300	16	460	410	65	275	45	12xM24	×
-	355mm	DN350	16	520	470	95	465	50	16xM24	×
-	400mm	DN350	16	520	470	95	330	50	16xM24	×
-	400mm	DN400	16	580	525	105	475	60	16xM27	×
-	450mm	DN400	16	580	525	105	340	60	16xM27	×
-	450mm	DN450	16	640	585	105	475	70	20xM27	×
-	450mm	DN500	16	715	650	105	475	70	20xM30	×
-	500mm	DN500	16	715	650	105	525	70	20xM27	×
-	560mm	DN500	16	715	650	105	375	70	20xM30	×
-	560mm	DN600	16	840	770	125	545	80	20xM33	×
-	630mm	DN500	16	715	650	105	600	70	20xM30	×
-	630mm	DN600	16	840	770	125	545	80	20xM33	×
-	710mm	DN600	16	840	770	125	800	80	20xM33	×
-	710mm	DN700	16	910	840	125	545	100	24xM33	×

D, K, b, z och s = mått i mm. * Åtdragningsmoment. DN = nominell diameter

Flänsar finns även i rostfritt.
Packning går även att få i NBR.
Ring oss för mer info!

Flänsar finns även i rostfritt.
Packning går även att få i NBR.
Ring oss för mer info!



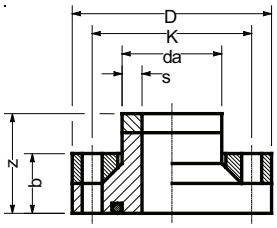

EFF-PA

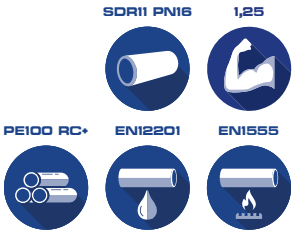

Flänsförband.
Bordring, plastbelagd stålfläns och EPDM packning i ett paket.

RSK-nr	da	DN	Borrad PN	D	K	b	z	Nm *	Bult	Lager
2540988	90mm	DN65	10-16	185	145	40	150	20	4xM16	✓
2540989	90mm	DN80	10-16	200	160	40	240	20	8xM16	×
2540990	110mm	DN80	10-16	200	160	40	155	20	8xM16	✓
2540991	110mm	DN100	10-16	220	180	45	245	20	8xM16	×
2540992	125mm	DN100	10-16	220	180	45	245	20	8xM16	×
2540993	140mm	DN100	10-16	220	180	45	175	20	8xM16	×
2540994	160mm	DN125	10-16	250	210	45	190	25	8xM16	✓
2540995	160mm	DN150	10-16	285	240	50	255	30	8xM20	×
2540996	180mm	DN125	10-16	250	210	45	195	25	8xM16	×
2540997	180mm	DN150	10-16	285	240	50	255	30	8xM20	×
2540998	200mm	DN150	10-16	285	240	50	205	30	8xM20	✓
2540999	200mm	DN200	10	340	295	60	270	35	8xM20	×
2541000	225mm	DN200	10	340	295	60	270	35	8xM20	×
2541002	250mm	DN200	10	340	295	60	240	35	8xM20	✓
2541003	250mm	DN250	10	395	350	60	370	40	12xM20	×
2541004	280mm	DN250	10	395	350	60	370	40	12xM20	×
2541005	315mm	DN250	10	395	350	60	270	40	12xM20	✓
2541006	315mm	DN300	10	445	400	60	420	45	12xM20	✓
2541007	355mm	DN300	10	445	400	60	270	45	12xM20	✓
2541008	355mm	DN350	10	505	460	90	440	50	16xM20	×
2541009	400mm	DN350	10	505	460	90	325	50	16xM20	✓
2541010	400mm	DN400	10	565	515	100	445	60	16xM24	×
2541011	450mm	DN400	10	565	515	100	335	60	16xM24	✓
2541012	450mm	DN450	10	615	565	100	450	70	20xM24	×
2541013	450mm	DN500	10	670	620	100	450	70	20xM24	×
2541014	500mm	DN500	10	670	620	100	500	70	20xM24	×
2541015	560mm	DN500	10	670	620	100	370	70	20xM24	✓
2541016	560mm	DN600	10	780	725	120	520	80	20xM27	×
2541017	630mm	DN500	10	670	620	100	590	70	20xM24	×
2541018	630mm	DN600	10	780	725	120	520	80	20xM27	×
2541019	710mm	DN600	10	790	725	120	776	80	20xM27	×
2541020	710mm	DN700	10	895	840	120	520	100	24xM27	×

D, K, b, z och s = mått i mm. * Åtdragningsmoment. DN = nominell diameter

+46 (0)46 - 71 30 80 | info@gavatec.se



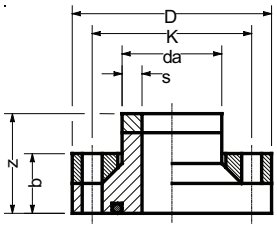

EFF

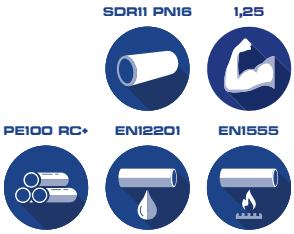

Flänsförband.
Bordring, galvfläns och EPDM packning i ett paket.

RSK-nr	da	DN	Borrad PN	D	K	b	z	Nm *	Bult	Lager
2430744	90mm	DN65	10-16	185	145	40	150	20	4xM16	×
2430745	110mm	DN80	10-16	200	160	40	155	20	8xM16	×
2450089	110mm	DN100	10-16	220	180	45	245	20	8xM16	×
2450090	125mm	DN100	10-16	220	180	45	245	20	8xM16	×
2430746	140mm	DN100	10-16	220	180	45	180	20	8xM16	×
2430747	160mm	DN125	10-16	250	210	45	190	25	8xM16	×
2430748	180mm	DN125	10-16	250	210	45	195	25	8xM16	×
2430749	200mm	DN150	10-16	285	240	50	205	30	8xM20	×
2430750	250mm	DN200	10	340	295	60	240	35	8xM20	×
2430751	315mm	DN250	10	395	350	60	270	40	12xM20	×
2430752	315mm	DN300	10	445	400	60	420	45	12xM20	×
2430753	355mm	DN300	10	445	400	60	270	45	12xM20	×
2540043	355mm	DN350	10	505	460	90	440	50	16xM20	×
2430754	400mm	DN350	10	505	460	90	325	50	16xM20	×
2540044	400mm	DN400	10	565	515	100	445	60	16xM24	×
2430755	450mm	DN400	10	565	515	100	335	60	16xM24	×
2430756	450mm	DN450	10	615	565	100	450	70	20xM24	×
2430757	500mm	DN500	10	670	620	100	500	70	20xM24	×
2430758	560mm	DN500	10	670	620	100	370	70	20xM24	×
2430759	630mm	DN500	10	670	620	100	721	70	20xM24	×
2540046	630mm	DN600	10	780	725	120	520	80	20xM27	×
2430760	710mm	DN600	10	790	725	120	776	80	20xM27	×
2540047	710mm	DN700	10	895	840	120	520	100	24xM27	×

D, K, b, z och s = mått i mm. * Åtdragningsmoment. DN = nominell diameter

Flänsar finns även i rostfritt.
Packning går även att få i NBR.
Ring oss för mer info!

Flänsar finns även i rostfritt.
Packning går även att få i NBR.
Ring oss för mer info!



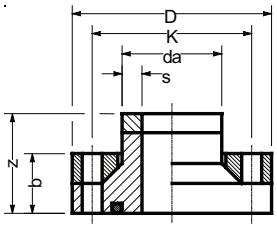

DFF-PA

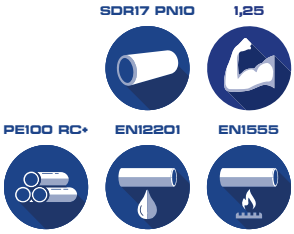

Flänsförband.
Bordring, plastbelagd stålfläns och EPDM packning i ett paket.

RSK-nr	da	DN	Borrad PN	D	K	b	z	Nm *	Bult	Lager
2541021	90mm	DN65	10-16	185	145	40	150	20	4xM16	×
-	90mm	DN80	10-16	200	160	40	240	20	8xM16	×
2541022	110mm	DN80	10-16	200	160	40	155	20	8xM16	✓
2541023	110mm	DN100	10-16	220	180	45	245	20	8xM16	✓
2541024	125mm	DN100	10-16	220	180	45	245	20	8xM16	✓
2541025	140mm	DN100	10-16	220	180	40	175	20	8xM16	×
2541026	160mm	DN125	10-16	250	210	45	190	25	8xM16	✓
2541028	160mm	DN150	10-16	285	240	50	255	30	8xM20	✓
2541029	180mm	DN125	10-16	250	210	45	195	25	8xM16	×
2541030	180mm	DN150	10-16	285	240	50	255	30	8xM20	×
2541031	200mm	DN150	10-16	285	240	50	205	30	8xM20	✓
2541032	200mm	DN200	10	340	295	60	270	35	8xM20	✓
2541033	225mm	DN200	10	340	295	60	270	35	8xM20	✓
2541034	250mm	DN200	10	340	295	60	240	35	8xM20	✓
2541035	250mm	DN250	10	395	350	60	370	40	12xM20	✓
2541036	280mm	DN250	10	395	350	60	370	40	12xM20	✓
2541037	315mm	DN250	10	395	350	60	270	40	12xM20	✓
2541038	315mm	DN300	10	445	400	60	420	45	12xM20	✓
2541039	355mm	DN300	10	445	400	60	270	45	12xM20	✓
2541040	355mm	DN350	10	505	460	90	440	50	16xM20	×
2541041	400mm	DN350	10	505	460	90	325	50	16xM20	✓
2541042	400mm	DN400	10	565	515	100	445	60	16xM24	✓
2541044	450mm	DN400	10	565	515	100	335	60	16xM24	✓
2541045	450mm	DN450	10	615	565	100	450	70	20xM24	✓
2541046	450mm	DN500	10	670	620	100	450	70	20xM24	×
2541047	500mm	DN500	10	670	620	100	500	70	20xM24	✓
2541048	560mm	DN500	10	670	620	100	370	70	20xM24	✓
2541049	560mm	DN600	10	780	725	120	520	80	20xM27	×
2541050	630mm	DN500	10	670	620	100	590	70	20xM24	✓
2541051	630mm	DN600	10	780	725	120	520	80	20xM27	✓
2541052	710mm	DN600	10	790	725	120	776	80	20xM27	✓
2541053	710mm	DN700	10	895	840	120	520	100	24xM27	×
2430853	800mm	DN800	10	1015	950	140	550	110	24xM30	×

D, K, b, z och s = mått i mm. * Åtdragningsmoment. DN = nominell diameter

+46 (0)46 - 71 30 80 | info@gavatec.se

Flänsar finns även i rostfritt.
Packning går även att få i NBR.
Ring oss för mer info!



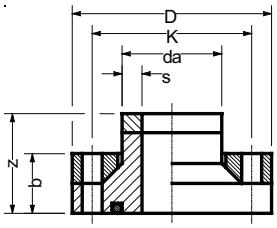

DFF

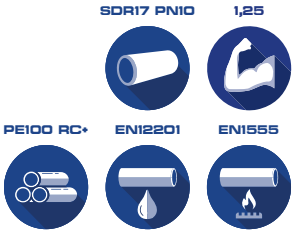

Flänsförband.
Bordring, galvfläns och EPDM packning i ett paket.

RSK-nr	da	DN	Borrad PN	D	K	b	z	Nm *	Bult	Lager
2430722	90mm	DN65	10-16	185	145	40	150	20	4xM16	×
2430842	90mm	DN80	10-16	200	160	40	240	20	8xM16	×
2430723	110mm	DN80	10-16	200	160	40	155	20	8xM16	✓
2430843	110mm	DN100	10-16	220	180	45	245	20	8xM16	✓
2430844	125mm	DN100	10-16	220	180	45	245	20	8xM16	✓
2430724	140mm	DN100	10-16	220	180	45	175	20	8xM16	×
2430725	160mm	DN125	10-16	250	210	45	190	25	8xM16	✓
2430845	160mm	DN150	10-16	285	240	50	255	30	8xM20	✓
2430726	180mm	DN125	10-16	250	210	45	195	25	8xM16	×
2430846	180mm	DN150	10-16	285	240	50	255	30	8xM20	×
2430727	200mm	DN150	10-16	285	240	50	205	30	8xM20	✓
2430847	200mm	DN200	10	340	295	60	270	35	8xM20	✓
2430848	225mm	DN200	10	340	295	60	270	35	8xM20	✓
2430728	250mm	DN200	10	340	295	60	240	35	8xM20	✓
2430729	250mm	DN250	10	395	350	60	370	40	12xM20	✓
2430849	280mm	DN250	10	395	350	60	370	40	12xM20	✓
2430730	315mm	DN250	10	395	350	60	270	40	12xM20	✓
2430731	315mm	DN300	10	445	400	60	420	45	12xM20	✓
2430732	355mm	DN300	10	445	400	60	270	45	12xM20	✓
2430850	355mm	DN350	10	505	460	90	440	50	16xM20	×
2430734	400mm	DN350	10	505	460	90	325	50	16xM20	✓
2430735	400mm	DN400	10	565	515	100	445	60	16xM24	✓
2430736	450mm	DN400	10	565	515	100	335	60	16xM24	×
2430737	450mm	DN450	10	615	565	100	450	70	20xM24	✓
2430738	450mm	DN500	10	670	620	100	450	70	20xM24	×
2430739	500mm	DN500	10	670	620	100	500	70	20xM24	✓
2430740	560mm	DN500	10	670	620	100	370	70	20xM24	×
2430741	560mm	DN600	10	780	725	120	520	80	20xM27	×
2430742	630mm	DN500	10	670	620	100	590	70	20xM24	×
2430851	630mm	DN600	10	780	725	120	520	80	20xM27	×
2430743	710mm	DN600	10	790	725	120	776	80	20xM27	×
2430852	710mm	DN700	10	895	840	120	520	100	24xM27	×
2430853	800mm	DN800	10	1015	950	140	550	110	24xM30	×

D, K, b, z och s = mått i mm. * Åtdragningsmoment. DN = nominell diameter

**Går även att beställa i SDR17.
Kontakta oss för mer info!**



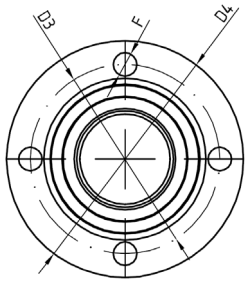

EFFR

Flänsförband REKA, med justerbar fläns. Coatad med PPA571.

Lev.nr	RSK-nr	d.	DN	Borrad	F	Bult	Vikt (kg)	Lager
EFFR50	2450067	50	40	PN10-16	18	4xM16	3,4	×
EFFR63	2450068	63	50	PN10-16	18	4xM16	4,9	×
EFFR75	2450069	75	65	PN10-16	18	4xM16	7,5	×
EFFR90	2450071	90	80	PN10-16	18	8xM16	8,3	×
EFFR110	2450072	110	100	PN10-16	18	8xM16	11,4	×
EFFR125	2450073	125	100	PN10-16	18	8xM16	12,4	×
EFFR140	2450074	140	125	PN10-16	18	8xM16	17,7	×
EFFR160	2450075	160	150	PN10-16	22	8xM20	22,3	×
EFFR180	2450076	180	150	PN10-16	22	8xM20	23,7	✓
EFFR200	2450077	200	200	PN10	22	8xM20	36,1	✓
EFFR225	2450078	225	200	PN10	22	8xM20	39,1	✓
EFFR250	2450079	250	200	PN10	22	8xM20	44,4	×
EFFR251	2450080	250	250	PN10	22	12xM20	51,6	✓
EFFR315	2450082	315	300	PN10	22	12xM20	74,8	✓
EFFR355	2450084	355	350	PN10	22	16xM20	96,6	✓
EFFR400	2450085	400	400	PN10	26	16xM24	147,5	×
EFFR450	2450086	450	400	PN10	26	16xM24	159,5	×
EFFR500	-	500	500	PN10	26	20xM24	197,3	×
EFFR630	2450087	630	600	PN10	30	20xM27	267,8	✓

+46 (0)46 - 71 30 80 | info@gavatec.se

GAVATEC

Går även att beställa i SDR17.
Kontakta oss för mer info!



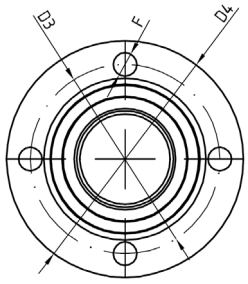

EFFR

Flänsförband REKA, med justerbar fläns.
Coatad med PPA571.

Lev.nr	RSK-nr	d.	DN	Borrad	F	Bult	Vikt (kg)	Lager
EFFR20016	-	200	200	PN16	22	12xM20	-	×
EFFR22516	-	225	200	PN16	22	12xM20	-	×
EFFR25016	-	250	200	PN16	22	12xM20	-	×
EFFR25116	-	250	250	PN16	26	12xM24	-	×
EFFR31516	-	315	300	PN16	26	12xM24	-	×
EFFR35516	-	355	350	PN16	26	16xM24	-	×
EFFR40016	-	400	400	PN16	30	16xM27	-	×
EFFR45016	-	450	400	PN16	30	20xM27	-	×
EFFR50016	-	500	500	PN16	33	20xM30	-	×
EFFR63016	-	630	600	PN16	36	20xM33	-	×

PP-stål PN10

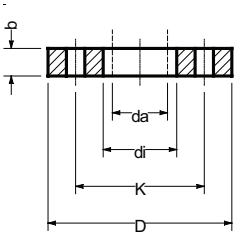

Lösfläns PP-stål. Korrosionsfri

Lev nr	RSK-nr	da	DN	D	K	b	di	Borrad PN	Bult	Lager
PP 25	2424382	25mm	20	105	75	14	34	10-16	4xM12	✓
PP 32	2424383	32mm	25	115	85	14	42	10-16	4xM12	✓
PP 40	2424384	40mm	32	140	100	16	51	10-16	4xM16	✓
PP 50	2424385	50mm	40	150	110	18	62	10-16	4xM16	✓
PP 63	2424386	63mm	50	165	125	18	78	10-16	4xM16	✓
PP 75	2424387	75mm	65	185	145	18	92	10-16	4xM16	✓
PP 90	2424388	90mm	80	200	160	18	108	10-16	8xM16	✓
PP 110	2424389	110mm	100	220	180	18	128	10-16	8xM16	✓
PP 125	2424390	125mm	100	220	180	18	135	10-16	8xM16	✓
PP 140	2424400	140mm	125	250	210	24	158	10-16	8xM16	✓
PP 160	2424391	160mm	150	285	240	24	178	10-16	8xM20	✓
PP 180	2424392	180mm	150	285	240	24	188	10-16	8xM20	✓
PP 200	2424393	200mm	200	340	295	24	235	10	8xM20	✓
PP 225	2424394	225mm	200	340	295	24	238	10	8xM20	✓
PP 250	2424395	250mm	250	406	350	31	288	10	12xM20	✓
PP 280	2424396	280mm	250	406	350	34	294	10	12xM20	✓
PP 315	2424397	315mm	300	460	400	34	338	10	12xM20	✓
PP 355	2424398	355mm	350	520	460	39	376	10	16xM20	✓
PP 400	2424399	400mm	400	580	515	43	430	10	16xM24	✓
PP 450	2424583	450mm	500	675	620	44	517	10	20xM24	✓
PP 500	2424584	500mm	500	675	620	44	533	10	20xM24	✓
PP 560	2424585	560mm	600	790	725	50	618	10	20xM27	✓
PP 630	2424586	630mm	600	790	725	50	645	10	20xM27	✓

D, K, b och di = mått i mm. DN = nominell diameter

PAF

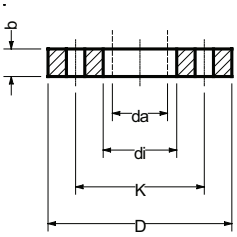

Lösfläns, plastbelagd

Lev nr	RSK-nr	da	DN	D	K	b	di	Borrad PN	Bult	Lager
PAF700	2821000	710mm	700	895	840	50	740	10	24xM27	✓
PAF800	2821001	800mm	800	1015	950	56	843	10	24xM30	✓

D, K, b och di = mått i mm. DN = nominell diameter

+46 (0)46 - 71 30 80 | info@gavatec.se

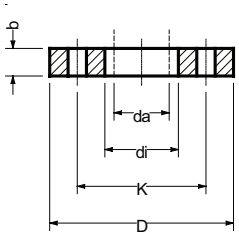

PP-stål PN16

Lösfläns PP-stål. Korrosionsfri

Lev nr	RSK-nr	da	DN	D	K	b	di	Borrad PN	Bult	Lager
PP16200	2430057	200mm	200	340	295	24	235	16	12xM20	✓
PP16225	2430058	225mm	200	340	295	24	238	16	12xM20	✓
PP16250	2430059	250mm	250	409	355	30	288	16	12xM24	✓
PP16280	2430060	280mm	250	409	355	30	294	16	12xM24	✓
PP16315	2430061	315mm	300	463	410	34	338	16	12xM24	✓
PP16355	2430062	355mm	350	515	470	42	376	16	16xM24	✓
PP16400	2430063	400mm	400	574	525	46	430	16	16xM27	✓

D, K, b och di = mått i mm. DN = nominell diameter

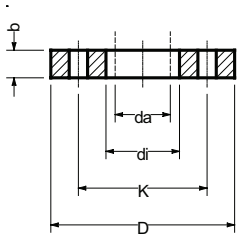

PAF16

Lösfläns, plastbelagd

Lev nr	RSK-nr	da	DN	D	K	b	di	Borrad PN	Bult	Lager
PAF16450	2821023	450mm	500	715	650	46	517	16	20xM30	✓
PAF16500	-	500mm	500	715	650	46	533	16	20xM30	✓
PAF16560	2821024	560mm	600	840	770	55	618	16	20xM33	✓
PAF16630	2821025	630mm	600	840	770	55	645	16	20xM33	✓

D, K, b och di = mått i mm. DN = nominell diameter

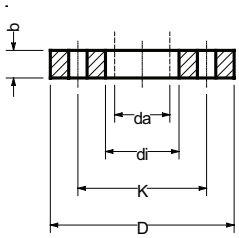

GVF

Galvad fläns enligt EN1092-1 PN10

Lev nr	RSK-nr	da	DN	D	K	b	di	Borrad PN	Bult	Lager
GVF700	2378691	710mm	700	895	840	50	740	10	24xM27	✓
GVF800	2821002	800mm	800	1015	950	56	843	10	24xM30	×

D, K, b och di = mått i mm. DN = nominell diameter

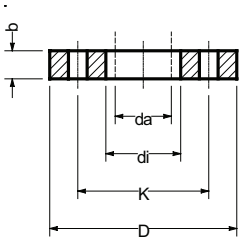



Duo-Fläns®

Material: Symalit®, komposit av glasfiberarmerad polypropylenplast.

Delbar fläns. Korrosionsfri. Brickor skall användas.

Lev nr	Best-nr	da	DN	D	K	b	di	Borrad PN	Bult	Lager
DF90	9600501	90mm *	80	200	160	24	108	10-16	8xM16	✓
DF110	9600502	110mm *	100	220	180	26	128	10-16	8xM16	✓
DF140	9600503	140mm *	125	250	210	28	158	10-16	8xM16	✓
DF160	9600504	160mm *	150	285	240	30	178	10-16	8xM20	✓
DF200	9600505	200mm **	200	340	295	38	240	10	8xM20	✓

*Användning: DN80-150 PN16. **Användning: DN200 PN6. D, K, b och di = mått i mm. DN = nominell diameter

+46 (0)46 - 71 30 80 | info@gavatec.se

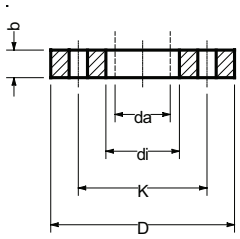

RFF

Rostfri fläns enligt EN1.4404 el motsvarande.

Lev nr	Best-nr	da	DN	D	K	b	di	Borrad PN	Bult	Lager
RFF63	9601001	63mm	50	165	125	18	78	10-16	4xM16	✓
RFF75	9601002	75mm	65	185	145	18	92	10-16	4xM16	✓
RFF90	9601003	90mm	80	200	160	18	108	10-16	8xM16	✓
RFF110	9601004	110mm	100	220	180	18	128	10-16	8xM16	✓
RFF125	9601005	125mm	100	220	180	18	135	10-16	8xM16	✓
RFF140	9601006	140mm	125	250	210	24	158	10-16	8xM16	✓
RFF160	9601007	160mm	150	285	240	24	178	10-16	8xM20	✓
RFF180	9601008	180mm	150	285	240	24	188	10-16	8xM20	✓
RFF200	9601009	200mm	200	340	295	24	235	10	8xM20	✓
RFF225	96010010	225mm	200	340	295	24	238	10	8xM20	✓
RFF250	96010011	250mm	250	406	350	31	288	10	12xM20	✓
RFF280	96010012	280mm	250	406	350	34	294	10	12xM20	✓
RFF315	96010013	315mm	300	460	400	34	338	10	12xM20	✓
RFF355	96010014	355mm	350	520	460	39	376	10	16xM20	✓
RFF400	96010015	400mm	400	580	515	43	430	10	16xM24	✓
RFF450	96010016	450mm	500	675	620	44	517	10	20xM24	×
RFF500	96010017	500mm	500	675	620	44	533	10	20xM24	×
RFF560	96010018	560mm	600	790	725	50	618	10	20xM27	×
RFF630	96010019	630mm	600	790	725	50	645	10	20xM27	×

D, K, b och di = mått i mm. DN = nominell diameter

BPP

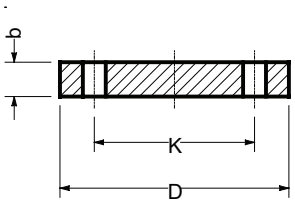

Blindfläns PP-stål. Korrosionsfri

Lev nr	RSK-nr	d (PE)	DN	D	K	b	Borrad PN	Bult	Lager
BPP20	2420181	25mm	20	105	75	12	10-16	4xM12	×
BPP25	2420182	32mm	25	115	85	16	10-16	4xM12	✓
BPP32	2420183	40mm	32	140	100	16	10-16	4xM16	✓
BPP40	2420184	50mm	40	150	110	18	10-16	4xM16	✓
BPP50	2420185	63mm	50	165	125	18	10-16	4xM16	✓
BPP65	2420186	75mm	65	185	145	18	10-16	4xM16	✓
BPP80	2420187	90mm	80	200	160	18	10-16	8xM16	✓
BPP100	2420188	110-125mm	100	220	180	18	10-16	8xM16	✓
BPP125	2420189	140mm	125	250	210	24	10-16	8xM16	✓
BPP150	2420190	160-180mm	150	285	240	24	10-16	8xM20	✓
BPP200	2420191	200-225mm	200	340	295	24	10	8xM20	✓
BPP250	2420192	250-280mm	250	395	350	30	10	12xM20	✓
BPP300	2420193	315mm	300	463	400	34	10	12xM20	✓
BPP350	2420194	355mm	350	515	460	42	10	16xM20	✓
BPP400	2420195	400mm	400	575	515	46	10	16xM24	✓

D, K och b = mått i mm. DN = nominell diameter

BPA

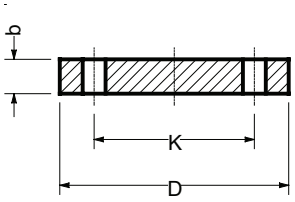

Blindfläns, plastbelagd.

Lev nr	RSK-nr	d (PE)	DN	D	K	b	Borrad PN	Bult	Lager
BPA500	2820296	450-500mm	500	675	620	30	10	20xM24	✓
BPA600	2820297	560-630mm	600	790	725	33	10	20xM27	✓
BPA700	2820298	710mm	700	895	840	38	10	24xM27	✓

D, K och b = mått i mm. DN = nominell diameter

+46 (0)46 - 71 30 80 | info@gavatec.se

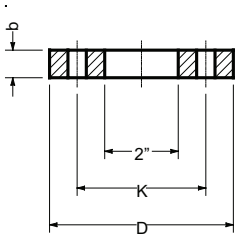

BGA 2”

Blindfläns Galv med 2” gänga

Lev nr	RSK-nr	d (PE)	DN	D	K	b	Borrad PN	Bult	Lager
BGA80	2420082	90mm	80	200	160	20	10-16	8xM16	✓
BGA100	2420083	110-125mm	100	220	180	20	10-16	8xM16	✓
BGA125	2420084	140mm	125	250	210	22	10-16	8xM16	✓
BGA150	2420085	160-180mm	150	285	240	22	10-16	8xM20	✓
BGA200	2420086	200-225mm	200	340	295	25	10	8xM20	✓
BGA250	2420087	250-280mm	250	395	350	27	10	12xM20	✓
BGA300	2420088	315mm	300	463	400	27	10	12xM20	✓
BGA350	2420089	355mm	350	515	460	27	10	16xM20	✓
BGA400	2420090	400mm	400	575	515	27	10	16xM24	✓
BGA500	2420091	450-500mm	500	675	620	30	10	20xM24	✓
BGA600	2420092	560-630mm	600	790	725	33	10	20xM27	✓
BGA700	2420448	710mm	700	895	840	38	10	24xM27	✓

D, K och b = mått i mm. DN = nominell diameter 2” = G50

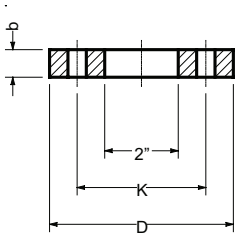

BGA16 2”

Blindfläns Galv med 2” gänga, PN16

Lev nr	RSK-nr	d (PE)	DN	D	K	b	Borrad PN	Bult	Lager
BGA16200	2820289	200-225mm	200	340	295	25	16	12xM20	✓
BGA16250	2820290	250-280mm	250	409	355	27	16	12xM24	✓
BGA16300	2820291	315mm	300	463	410	27	16	12xM24	✓
BGA16350	2820292	355mm	350	515	470	27	16	16xM24	✓
BGA16400	2820293	400mm	400	574	525	27	16	16xM27	✓
BGA16500	2820299	450-500mm	500	-	650	-	16	20xM30	✓
BGA16600	2820300	560-630mm	600	-	770	-	16	20xM33	✓

D, K och b = mått i mm. DN = nominell diameter 2” = G50

Ravetti skruvpropp

Typ A, enkelt gummi

Lev nr	Best-nr	DN	Typ	Arb.omr (mm)	Mottryck (bar)	Lager
RA40	9005000	DN40	A	37-48	5,0	✓
RA50	9005001	DN50	A	49-65	5,0	✓
RA65	9005002	DN65	A	63-75	4,8	✓
RA80	9005003	DN80	A	77-95	4,5	×
RA90	9005004	DN90	A	86-106	4,0	✓
RA100	9005005	DN100	A	97-120	3,5	✓
RA110	9005006	DN110	A	105-125	3,5	✓
RA125	9005007	DN125	A	120-143	3,0	✓
RA140	9005008	DN140	A	130-150	2,8	✓
RA150	9005009	DN150	A	147-170	2,5	✓
RA160	9005010	DN160	A	155-175	2,5	×
RA175	9005011	DN175	A	170-195	2,2	×
RA200	9005012	DN200	A	195-221	2,0	✓
RA210	9005013	DN210	A	203-230	2,0	✓
RA225	9005014	DN225	A	220-245	1,6	×
RA250	9005015	DN250	A	245-278	1,5	✓
RA275	9005016	DN275	A	272-300	1,4	✓
RA300	9005017	DN300	A	295-325	1,4	✓

+46 (0)46 - 71 30 80 | info@gavatec.se

Ravetti skruvpropp

Typ DR, dubbelt gummi

Lev nr	Best-nr	DN	Typ	Arb.omr (mm)	Mottryck (bar)	Lager
RDR50	9006000	DN50	DR	49-65	10,0	×
RDR65	9006001	DN65	DR	63-75	9,6	×
RDR80	9006002	DN80	DR	77-95	8,5	×
RDR90	9006003	DN90	DR	86-106	8,0	×
RDR100	9006004	DN100	DR	97-120	7,0	✓
RDR110	9006005	DN110	DR	105-125	7,0	✓
RDR125	9006006	DN125	DR	120-143	6,0	✓
RDR140	9006007	DN140	DR	130-150	5,6	×
RDR150	9006008	DN150	DR	147-170	5,0	✓
RDR160	9006009	DN160	DR	155-175	5,0	×
RDR175	9006010	DN175	DR	170-195	4,4	✓
RDR200	9006011	DN200	DR	195-221	4,0	✓
RDR210	9006012	DN210	DR	203-230	4,0	×
RDR225	9006013	DN225	DR	220-245	3,3	×
RDR250	9006014	DN250	DR	245-278	3,2	✓
RDR275	9006015	DN275	DR	272-300	3,0	✓
RDR300	9006016	DN300	DR	295-325	3,0	✓

EGRMB

Flänspackning EPDM med stålinlägg. G-ST-P/S.

Lev nr	RSK-nr	d (mm)	DN	PN	inv mått	utv mått	S1/S2	Lager
EGRMB 20	1502466	25	20	40	27mm	61mm	3/4mm	✓
EGRMB 25	1505215	32	25	40	29mm	70mm	3/4mm	✓
EGRMB 32	1505216	40	32	40	35mm	82mm	3/4mm	✓
EGRMB 40	1505217	50	40	40	49mm	92mm	3/4mm	✓
EGRMB 50	1505218	63	50	40	61mm	107mm	3/4mm	✓
EGRMB 65	1505219	75	65	40	77mm	127mm	4/5mm	✓
EGRMB 80	1505220	90	80	40	89mm	142mm	4/5mm	✓
EGRMB 100	1505221	110 / 125	100	16	115mm	162mm	5/6mm	✓
EGRMB 125	1505223	140	125	16	141mm	192mm	5/6mm	✓
EGRMB 150	1505224	160 / 180	150	16	169mm	218mm	6/8mm	✓
EGRMB 200	1505226	200 / 225	200	16	220mm	273mm	6/8mm	✓
EGRMB 250	1505228	250 / 280	250	16	273mm	329mm	6/8mm	✓
EGRMB 300	1505230	315	300	16	324mm	384mm	6/8mm	✓
EGRMB 350	1505231	355	350	16	368mm	445mm	7/10mm	✓
EGRMB 400	1505232	400	400	16	420mm	500mm	7/10mm	✓
EGRMB 500	1505297	450 / 500	500	10	520mm	595mm	7/10mm	✓
EGRMB 600	1505298	560 / 630	600	10	620mm	695mm	7/10mm	✓
EGRMB 700	1505299	710	700	10	720mm	810mm	8/11mm	✓
EGRMB 800	1502479	800	800	10	820mm	915mm	8/11mm	✓
EGRMB 900	1502480	900	900	10	920mm	1015mm	8/11mm	✓
EGRMB 1000	1502481	1000	1000	10	1020mm	1120mm	8/11mm	✓

+46 (0)46 - 71 30 80 | info@gavatec.se

NBR

Flänspackning NBR med stålinlägg. G-ST-P/S.

Lev nr	RSK-nr	d (mm)	DN	PN	inv mått	utv mått	S1/S2	Lager
NBR 50	1505357	63	50	40	61mm	107mm	4/5mm	✓
NBR 65	1505358	75	65	40	77mm	127mm	4/5mm	✓
NBR 80	1505359	90	80	40	89mm	142mm	4/5mm	✓
NBR 100	1505360	110 / 125	100	16	115mm	162mm	5/6mm	✓
NBR 125	1505361	140	125	16	141mm	192mm	5/6mm	✓
NBR 150	1505362	160 / 180	150	16	169mm	218mm	6/8mm	✓
NBR 200	1505363	200 / 225	200	16	220mm	273mm	6/8mm	✓
NBR 250	1505364	250 / 280	250	16	273mm	329mm	6/8mm	✓
NBR 300	1505365	315	300	16	324mm	384mm	6/8mm	✓
NBR 350	1505366	355	350	16	368mm	445mm	7/10mm	✓
NBR 400	1505367	400	400	16	420mm	497mm	7/10mm	✓
NBR 500	1505385	450 / 500	500	10	520mm	595mm	7/10mm	✓
NBR 600	1505386	560 / 630	600	10	620mm	695mm	7/10mm	✓
NBR 700	1505593	710	700	10	720mm	810mm	8/11mm	✓
NBR 800	1505867	800	800	10	820mm	915mm	8/11mm	×
NBR 900	1505868	900	900	10	920mm	1015mm	8/11mm	×
NBR 1000	1505869	1000	1000	10	1020mm	1120mm	8/11mm	×

VSE & RSE

Varmförzinkad sexkantsskruv

	Lev nr	Best-nr	d	Kartong	Gängad del	Lager
M16	VSE M16x65	9100100	M16x65	25	cirka 40mm	✓
	VSE M16x75	9100101	M16x75	25	cirka 40mm	✓
	VSE M16x80	9100102	M16x80	25	cirka 40mm	✓
	VSE M16x90	9100103	M16x90	25	cirka 40mm	✓
	VSE M16x100	9100104	M16x100	25	cirka 40mm	✓
M20	VSE M20x90	9100105	M20x90	10	cirka 45mm	✓
	VSE M20x100	9100106	M20x100	10	cirka 45mm	✓
	VSE M20x110	9100107	M20x110	10	cirka 45mm	✓
	VSE M20x120	9100108	M20x120	10	cirka 45mm	✓
	VSE M20x130	9100109	M20x130	10	cirka 45mm	✓
	VSE M20x140	9100110	M20x140	10	cirka 45mm	✓
	VSE M20x160	9100122	M20x160	10	cirka 45mm	✓
M24	VSE M24x110	9100113	M24x110	10	cirka 55mm	✓
	VSE M24x150	9100114	M24x150	10	cirka 60mm	✓
	VSE M24x160	9100123	M24x160	10	cirka 60mm	✓
	VSE M24x180	9100120	M24x180	10	cirka 60mm	✓
	VSE M24x200	9100119	M24x200	10	cirka 65mm	✓
M27	VSE M27x200	9100117	M27x200	5	cirka 70mm	✓
	VSE M27x220	9100121	M27x220	5	cirka 80mm	✓
	VSE M27x240	9100118	M27x240	5	cirka 80mm	✓

Rostfri (A4-80) syrafast sexkantsskruv

	Lev nr	Best-nr	d	Kartong	Gängad del	Lager
M16	RSE M16x65	9801006	M16x65	25	cirka 40mm	✓
	RSE M16x75	9801007	M16x75	25	cirka 40mm	✓
	RSE M16x80	9801008	M16x80	25	cirka 40mm	✓
	RSE M16x90	9801009	M16x90	25	cirka 40mm	✓
	RSE M16x100	9801010	M16x100	25	cirka 40mm	✓
M20	RSE M20x90	9801011	M20x90	25	cirka 45mm	✓
	RSE M20x100	9801012	M20x100	25	cirka 45mm	✓
	RSE M20x110	9801000	M20x110	25	cirka 45mm	✓
	RSE M20x120	9801013	M20x120	25	cirka 45mm	✓
	RSE M20x130	9801001	M20x130	25	cirka 45mm	✓
	RSE M20x140	9801002	M20x140	25	cirka 45mm	✓
	RSE M20x160	9801023	M20x160	25	cirka 45mm	✓
M24	RSE M24x110	9801016	M24x110	10	cirka 55mm	✓
	RSE M24x150	9801017	M24x150	10	cirka 60mm	✓
	RSE M24x160	9801003	M24x160	10	cirka 60mm	✓
	RSE M24x180	9801004	M24x180	10	cirka 60mm	✓
	RSE M24x200	9801018	M24x200	10	cirka 65mm	✓
M27	RSE M27x200	9801005	M27x200	5	cirka 70mm	✓
	RSE M27x220	9801021	M27x220	5	cirka 80mm	✓
	RSE M27x240	9801022	M27x240	5	cirka 80mm	✓

+46 (0)46 - 71 30 80 | info@gavatec.se

VMU & RMU

Varmförzinkad mutter

Lev nr	Best-nr	d	Kartong	Tjocklek	Lager
VMU M16	9200100	M16	50	cirka 13mm	✓
VMU M20	9200101	M20	50	cirka 15mm	✓
VMU M24	9200102	M24	25	cirka 18mm	✓
VMU M27	9200103	M27	25	cirka 23mm	✓

Rostfri (A4-80) syrafast mutter

Lev nr	Best-nr	d	Kartong	Tjocklek	Lager
RMU M16	9802003	M16	50	cirka 13mm	✓
RMU M20	9802000	M20	50	cirka 15mm	✓
RMU M24	9802001	M24	25	cirka 18mm	✓
RMU M27	9802002	M27	25	cirka 23mm	✓

VBR & RBR

Varmförzinkad bricka

Lev nr	Best-nr	d	Kartong	Tjocklek	Lager
VBR M16	9000100	M16	100	cirka 3mm	✓
VBR M20	9000101	M20	100	cirka 3mm	✓
VBR M24	9000102	M24	100	cirka 4mm	✓
VBR M27	9000103	M27	100	cirka 4mm	✓

Rostfri (A4) syrafast bricka

Lev nr	Best-nr	d	Kartong	Tjocklek	Lager
RBR M16	9803003	M16	100	cirka 3mm	✓
RBR M20	9803000	M20	100	cirka 3mm	✓
RBR M24	9803001	M24	100	cirka 4mm	✓
RBR M27	9803002	M27	100	cirka 4mm	✓

VGS & RGS

Varmförzinkad gängstång

Lev nr	Best-nr	d	Längd	Lager
VGS M16	9200500	M16	1 meter	✓
VGS M20	9200501	M20	1 meter	✓
VGS M24	9200502	M24	1 meter	✓
VGS M27	9200503	M27	1 meter	✓

Rostfri (A4-70) syrafast gängstång

Lev nr	Best-nr	d	Längd	Lager
RGS M16	9804000	M16	1 meter	✓
RGS M20	9804001	M20	1 meter	✓
RGS M24	9804002	M24	1 meter	✓
RGS M27	9804003	M27	1 meter	✓

Kan även beställas i SDR17!
Andra dimensioner mot förfrågan.

EBV

SDR11 PN16 | 1,25 | PE100 RC+ | EN12201 | EN1555

Brandpostfot

Lev nr	Best-nr	d	Modell	Lager
EBV 90	2540451	90	90° böj	✓
EBV 110	2540452	110	90° böj	✓

EBT

SDR11 PN16 | 1,25 | PE100 RC+ | EN12201 | EN1555

Brandpost T-rör

Lev nr	RSK-nr	d	Modell	Lager
EBT 90	2540446	90	T-rör	×
EBT 110-90	2540447	110-90	T-rör	✓
EBT 110	2540448	110	T-rör	✓
EBT 160-90	2540449	160-90	T-rör	✓
EBT 160-110	2540450	160-110	T-rör	×
EBT 200-90	9600172	200-90	T-rör	✓
EBT 225-90	9600173	225-90	T-rör	✓

DBTF

SDR11 PN16 | 1,25 | PE100 RC+ | EN12201 | EN1555

Brandpost T-rör med fläns DN100

Lev nr	Best-nr	d	Modell	Lager
DBTF 110/100	2540444	110 / DN100	T-rör m.fläns	✓
DBTF 160/100	2540445	160 / DN100	T-rör m.fläns	✓

+46 (0)46 - 71 30 80 | info@gavatec.se



PE & PP Plattor

Ring oss för andra storlekar.

Lev nr	Best-nr	Material / Färg	Mått (mm)	Tjocklek	Vikt	Lager
PEP2x1_2	9029999	PE-HD 100 / Svart	2000x1000	2mm	4,0kg	✓
PEP2x1_3	9030000	PE-HD 100 / Svart	2000x1000	3mm	6,0kg	✓
PEP2x1_5	9030001	PE-HD 100 / Svart	2000x1000	5mm	10,0kg	✓
PEP2x1_10	9030002	PE-HD 100 / Svart	2000x1000	10mm	20,0kg	✓
PEP2x1_12	9030010	PE-HD 100 / Svart	2000x1000	12mm	23,0kg	×
PEP2x1_15	9030021	PE-HD 100 / Svart	2000x1000	15mm	30,0kg	✓
PEP2x1_20	9030003	PE-HD 100 / Svart	2000x1000	20mm	40,0kg	✓
PEP2x1_35	9030011	PE-HD 100 / Svart	2000x1000	35mm	68,0kg	×
PEP3x1,5_5	9030004	PE-HD 100 / Svart	3000x1500	5mm	22,5kg	✓
PEP3x1,5_10	9030005	PE-HD 100 / Svart	3000x1500	10mm	45,0kg	✓
PEP3x1,5_12	9030012	PE-HD 100 / Svart	3000x1500	12mm	52,0kg	×
PEP3x1,5_15	9030006	PE-HD 100 / Svart	3000x1500	15mm	67,5kg	✓
PEP3x1,5_20	9030022	PE-HD 100 / Svart	3000x1500	20mm	90,0kg	✓
PEP3x1,5_30	9030013	PE-HD 100 / Svart	3000x1500	30mm	131,0kg	×
PPP2x1_3	9030014	PP / Grå	2000x1000	3mm	5,8kg	✓
PPP2x1_6	9030015	PP / Grå	2000x1000	6mm	11,5kg	✓
PPP2x1_8	9030016	PP / Grå	2000x1000	8mm	15,4kg	✓
PPP2x1_10	9030017	PP / Grå	2000x1000	10mm	19,2kg	✓
PPP2x1_15	9030018	PP / Grå	2000x1000	15mm	28,8kg	✓
PPP2x1_20	9030007	PP / Grå	2000x1000	20mm	38,4kg	✓
PPP2x1_25	9030008	PP / Grå	2000x1000	25mm	48,0kg	✓
PPP3x1,5_10	9030009	PP / Grå	3000x1500	10mm	43,2kg	✓
PPP3x1,5_20	9030019	PP / Grå	3000x1500	20mm	86,4kg	✓
PPP3x1,5_25	9030020	PP / Grå	3000x1500	25mm	108,0kg	✓

Svetstråd PE & PP

1

2

3

Svetstråd för extrudersvetsar. Andra dimensioner mot förfrågan.

Lev nr	Best-nr	Typ	d	Profil / Färg	Vikt	Lager
STPE (1)	9600168	PE	4mm	Rund / Svart	≈ 3kg/rulle	✓
STPP (2)	9600169	PP	4mm	Rund / Grå	≈ 3kg/rulle	✓

PE Tryckrör

SDR11 PN16 | 1,25 | PE100 RC+ | EN12201

PE100RC PN16, SDR11. EN12201.

Lev nr	RSK-nr	d	Längd	godstjocklek (mm)	Vikt (kg) / m	Lager
ER6M32	2522886	32	6m	3,0	0,28	×
ER6M40	2522887	40	6m	3,7	0,43	×
ER6M50	2522888	50	6m	4,6	0,67	×
ER6M63	2522889	63	6m	5,8	1,06	×
ER6M75	2522890	75	6m	6,8	1,48	×
ER6M90	2522891	90	6m	8,2	2,14	×
ER6M110	2522892	110	6m	10,0	3,17	×
ER6M125	2522893	125	6m	11,4	4,12	×
ER6M140	2522894	140	6m	12,7	5,13	×
ER6M160	2522895	160	6m	14,6	6,74	×
ER6M180	2522896	180	6m	16,4	8,51	×
ER6M200	2522897	200	6m	18,2	10,50	×
ER6M225	2522898	225	6m	20,5	13,29	×
ER6M250	2522899	250	6m	22,7	16,34	×
ER6M280	2522900	280	6m	25,4	20,49	×
ER6M315	2522901	315	6m	28,6	25,94	×
ER6M355	2522902	355	6m	32,2	32,93	×
ER6M400	2522903	400	6m	36,3	41,80	×
ER6M450	2522904	450	6m	40,9	52,93	×
ER6M500	2522905	500	6m	45,4	65,31	×
ER6M560	2522906	560	6m	50,8	81,82	×
ER6M630	2522907	630	6m	57,2	103,67	×
ER6M710	2522908	710	6m	64,5	131,99	×
ER6M800	2522909	800	6m	72,6	167,28	×

+46 (0)46 - 71 30 80 | info@gavatec.se

PE Tryckrör

PE100RC PN10, SDR17. EN12201.

Lev nr	RSK-nr	d	Längd	godstjocklek (mm)	Vikt (kg) / m	Lager
DR6M110	2522910	110	6m	6,6	2,18	×
DR6M125	2522911	125	6m	7,4	2,78	×
DR6M140	2522912	140	6m	8,3	3,49	×
DR6M160	2522913	160	6m	9,5	4,56	×
DR6M180	2522914	180	6m	10,7	5,77	×
DR6M200	2522915	200	6m	11,9	7,11	×
DR6M225	2522916	225	6m	13,4	9,02	×
DR6M250	2522917	250	6m	14,8	11,06	×
DR6M280	2522918	280	6m	16,6	13,89	×
DR6M315	2522919	315	6m	18,7	17,59	×
DR6M355	2522920	355	6m	21,1	22,39	×
DR6M400	2522921	400	6m	23,7	28,30	×
DR6M450	2522922	450	6m	26,6	35,85	×
DR6M500	2522923	500	6m	29,7	44,30	×
DR6M560	2522924	560	6m	33,2	55,49	×
DR6M630	2522925	630	6m	37,4	70,29	×
DR6M710	2522926	710	6m	42,1	89,32	×
DR6M800	2522927	800	6m	47,4	113,26	×

PE-slang

PE100RC PN16, SDR11. EN12201.

Lev nr	RSK-nr	d	Längd	godstjocklek (mm)	Vikt (kg) / m	Lager
ES50M20	2522928	20	50m	2,0	0,12	×
ES50M25	2522929	25	50m	2,3	0,17	×
ES50M32	2522930	32	50m	3,0	0,28	×
ES50M40	2522931	40	50m	3,7	0,43	×
ES50M50	2522932	50	50m	4,6	0,67	×
ES50M63	2522933	63	50m	5,8	1,06	×
ES50M75	2522934	75	50m	6,8	1,48	×

GAVATEC

Säkerhetsdatablad för våra rengöringsprodukter finns på www.gavatec.se

Flaska 0,5L

Rengöringssprit 0,5L. 99,5% alkohol.

Lev nr	RSK-nr	Volym	Kartong	Vikt (kg)	Lager
LID	2428355	0,5L	24	0,43	✓

Burk

100st rengöringsservetter 19x17cm. 99,5% alkohol.

Lev nr	RSK-nr	Storlek	Kartong	Vikt (kg)	Lager
ESAL	2428356	100st 19x17cm	24	0,33	✓

Spann

150st rengöringsservetter 26x26cm. 99,5% alkohol.

Lev nr	RSK-nr	Storlek	Kartong	Vikt (kg)	Lager
BSAL	2428965	150st 26x26cm	4	1,70	✓

Dunk 5L

Rengöringssprit 5L. 99,5% alkohol.

Lev nr	RSK-nr	Volym	Kartong	Vikt (kg)	Lager
SID	2564001	5L	1	4,50	✓

+46 (0)46 - 71 30 80 | info@gavatec.se

NRGEO

Elsvets med handscanner. Finns även som hyresartikel.

Lev nr	RSK-nr	d	Volt	Effekt	Amp.	Dokumentation	Vikt (kg)	Lager
NRGEO	2511545	20-90 [1]	230	0,8 kVA	20	Ja	6,5	✓

[1] Dimensionsspann är endats en uppskattning, kontrollera med din muffleverantör. Full specifikation på sida 145.

E9001L

Elsvets med handscanner. Finns även som hyresartikel.

Lev nr	RSK-nr	d	Volt	Effekt	Amp.	Dokumentation	Vikt (kg)	Lager
E9001L	2113126	20-160 [1]	230	1,5 kVA	40	Ja	13,0	✓

[1] Dimensionsspann är endats en uppskattning, kontrollera med din muffleverantör. Full specifikation på sida 145.

E9001

Elsvets med handscanner. Finns även som hyresartikel.

Lev nr	RSK-nr	d	Volt	Effekt	Amp.	Dokumentation	Vikt (kg)	Lager
E9001	2420633	20-630 [1]	230	4,0 kVA	100	Ja	25,2	✓

[1] Dimensionsspann är endats en uppskattning, kontrollera med din muffleverantör. Full specifikation på sida 145.

Marknadens mest kraftfulla elektrosvets!

E9001HW

Elsvets med handscanner. Finns även som hyresartikel.

Lev nr	RSK-nr	d	Volt	Effekt	Amp.	Dokumentation	Vikt (kg)	Lager
E9001HW	2113262	20-1600 [1]	230	5,0 kVA	110	Ja	26,5	✓

[1] Dimensionsspann är endats en uppskattning, kontrollera med din muffleverantör. Full specifikation på sida 145.

SMARTWELD är en ny innovativ elektrosvets som tillåter användaren att dokumentera samt följa upp svetsarbete på ett nytt och smidigt sätt. Dess kraftfullt integrerade transportväska ökar flexibiliteten, hållbarheten och möjliggör att hög kvalité kan bevaras. Med hjälp av applikationen NupiWeldingApp erbjuds användaren total hantering av all data som lagras virtuellt. GPS-lokalisering, svetsuppgifter och spårbarhet av installerade produkter är några av de funktioner som blir tillgängliga för de som väljer att utnyttja applikationen.

USB-anslutning

SMARTWELD-L

LADDA NED PÅ Google Play | Download on the App Store

Elsvets med handscanner. Finns även som hyresartikel.

Lev nr	RSK-nr	d	Volt	Effekt	Amp.	GPS	Dokumentation	Vikt (kg)	Lager
SWL	2511539	20-160 [1]	230	1,5 kVA	40	Ja	Ja	16,0	✓

[1] Dimensionsspann är endats en uppskattning, kontrollera med din muffleverantör. Full specifikation på sida 145.

USB-anslutning

SMARTWELD

LADDA NED PÅ Google Play | Download on the App Store

Elsvets med handscanner. Finns även som hyresartikel.

Lev nr	RSK-nr	d	Volt	Effekt	Amp.	GPS	Dokumentation	Vikt (kg)	Lager
SW	2511540	20-400 [1]	230	3,5 kVA	80	Ja	Ja	24,0	✓

[1] Dimensionsspann är endats en uppskattning, kontrollera med din muffleverantör. Full specifikation på sida 145.

Tillbehör svetsmaskiner

Lev nr	Best-nr	Passar till	Benämning	Lager
E8203	9600103	Alla maskiner	Adapter 4,0-4,7	✓
VK90	9600104	Alla maskiner	Vinklad kontakt 4,0	✓
SKP5P	9600187	E8120 (utgången modell)	Streckodspenna 5-polig	✓
HS5P	9600188	E8120 (utgången modell)	Handscanner 5-polig	✓
SKP3P	9600189	Alla maskiner	Streckodspenna 3-polig	✓
HS3P	9600190	Alla maskiner	Handscanner 3-polig	✓

Specifikation elsvetsmaskiner

Modell	Svetsar dim.	Smartweld	Streckkodsavläsare	Manuell svetsning möjlig	Svetsspänning (Volt)
NRGEO	20-90	Nej	Handscanner	Ja	5-48V
E9001L	20-160	Nej	Handscanner	Ja	5-48V
E9001	20-630	Nej	Handscanner	Ja	5-48V
E9001HW	20-1600	Nej	Handscanner	Ja	5-48V
SWL	20-160	Ja	Handscanner	Ja	5-48V
SW	20-400	Ja	Handscanner	Ja	5-48V
Modell	**Svetskontakter**	**Strömkabel**	**Svetskablar**	**Adapter 4,0 - 4,7mm**	**USB-minne**
NRGEO	4mm	4m	4m	Medföljer	Medföljer
E9001L	4mm	4m	4m	Medföljer	Medföljer
E9001	4mm	4m	4m	Medföljer	Medföljer
E9001HW	4mm	4m	4m	Medföljer	Medföljer
SWL	4mm	4m	4m	Medföljer	Medföljer
SW	4mm	4m	4m	Medföljer	Medföljer
Modell	**Maximal effekt**	**Toppbelastning**	**Temperaturgivare**	**Auto temp. kompensation**	**Minst rek. elverk**
NRGEO	0,8kVA	20 Amp.	Intern + extern	Ja	1,0kW
E9001L	1,5VA	40 Amp.	Intern + extern	Ja	2,0kW
E9001	4,0kVA	100 Amp.	Intern + extern	Ja	5,0kW
E9001HW	5,0kVA	110 Amp.	Intern + extern	Ja	6,0kW
SWL	1,5kVA	40 Amp.	Intern + extern	Ja	2,0kW
SW	3,5kVA	80 Amp.	Intern + extern	Ja	4,0kW
Modell	**Dokumentation**	**Svetsminne**	**Arbetstemperatur °C**	**Vikt**	**CE-märkt / IP-klass**
NRGEO	Ja	10 000	[1] -18°C till +55°C	20,8kg	Ja / IP54
E9001L	Ja	10 000	[1] -18°C till +55°C	13,0kg	Ja / IP54
E9001	Ja	10 000	[1] -18°C till +55°C	25,2kg	Ja / IP54
E9001HW	Ja	10 000	[1] -18°C till +55°C	26,5kg	Ja / IP54
SWL	Ja	10 000	[1] -18°C till +55°C	16,0kg	Ja / IP54
SW	Ja	10 000	[1] -18°C till +55°C	24,0kg	Ja / IP54

[1] OBS! Montering och svetsning får endast utföras inom temperaturområdet -10°C till +45°C.
Normerna som finns framtagna gäller endast detta temperaturområde.

RTC Turbo

Rörskrapa. Används med skruvdragare/borrmaskin

Lev nr	RSK-nr	d	Skraplängd	SDR	Vikt (kg)	Lager
RTCT20	2113115	20	max 45mm	6-11	0,4	✓
RTCT25	2113116	25	max 45mm	6-11	0,4	✓
RTCT32	2426095	32	max 45mm	6-11	0,6	✓
RTCT40	2426096	40	max 55mm	6-17	0,8	✓
RTCT50	2426097	50	max 55mm	6-17	1,0	✓
RTCT63	2426098	63	max 55mm	6-17	1,3	✓

RTC Turbo Kit

Rörskrapa. Används med skruvdragare/borrmaskin

Lev nr	RSK-nr	d	Vikt (kg)	Lager
RTCTK2063	3871188	20-63	-	✓

+46 (0)46 - 71 30 80 | info@gavatec.se



RTC 160

Rörskrapa

Lev nr	RSK-nr	d	Skraplängd	Kartong	Vikt (kg)	Lager
RTC160	2426024	50-160	max 114mm	1	5,15	✓

RTC 315

Rörskrapa. Finns även som hyresartikel.

Lev nr	RSK-nr	d	Skraplängd	Kartong	Vikt (kg)	Lager
RTC315	2426025	75-315	max 137mm	1	10,35	✓

RTC 500

Rörskrapa.

Lev nr	RSK-nr	d	Skraplängd	Kartong	Vikt (kg)	Lager
RTC500	3870229	180-500	max 465mm	1	19	✓

RTC 710

Rörskrapa. Finns även som hyresartikel.

Lev nr	RSK-nr	d	Skraplängd	Kartong	Vikt (kg)	Lager
RTC710	2426026	355-710	max 530mm	1	37	✓

Utmärkt för sadlar!
Kan monteras mitt på röret.

RS

Rotationsskrapa / Sadelgrensskrapa

Lev nr	RSK-nr	d.	Skraplängd	Vikt	Lager
RS50	3871174	50	"obegränsat"	-	✓
RS63	3871175	63	"obegränsat"	-	✓
RS75	3871176	75	"obegränsat"	-	✓
RS90	3871177	90	"obegränsat"	-	✓
RS110	3871178	110	"obegränsat"	0,85	✓
RS125	3871179	125	"obegränsat"	0,85	✓
RS140	3871180	140	"obegränsat"	0,90	✓
RS160	3871181	160	"obegränsat"	0,95	✓
RS180	3871182	180	"obegränsat"	1,00	✓
RS200	3871183	200	"obegränsat"	1,05	✓
RS225	3871184	225	"obegränsat"	1,10	✓
RS250	3871185	250	"obegränsat"	1,20	✓
RS280	3871186	280	"obegränsat"	1,30	✓
RS315	3871187	315	"obegränsat"	1,40	✓

+46 (0)46 - 71 30 80 | info@gavatec.se

Utmärkt för sadlar!
Kan monteras mitt på röret.

RATOR

För borttagning av oxidskikt.

Lev nr	RSK-nr	d.	Skraplängd	Vikt	Lager
RATOR25125	2113117	25-125	"obegränsat"	1,8	✓
RATOR63200	2113118	63-200	"obegränsat"	2,8	✓



Powerscraper

Elektrisk rörskrapa.

Lev nr	RSK-nr	d	Skraplängd	Kartong	Vikt (kg)	Lager
PS1400	2450218	355-1400	max 350mm	1	16	×

RAS


RAS 400


RAS 180

För borttagning av oxidskikt.

Lev nr	RSK-nr	d	Vikt	Lager
RAS180	2426195	75-180	-	✓
RAS400	2426196	200-400	-	×

Handskrapa

För borttagning av oxidskikt.

Lev nr	RSK-nr		Vikt	Lager
RAM	2420739	Handskrapa	0,20	✓

TT1640

TT1675

Rörsaxar

Lev nr	Best-nr	d	Kartong	Vikt (kg)	Lager
TT1640	9600105	16-40	1	0,5	✓
TT1675	9600106	16-75	1	2,6	✓

Märkpenna

Lev nr	RSK-nr	Färg	Kartong	Vikt (kg)	Lager
MP	2428361	Silver	10	0,01	✓

+46 (0)46 - 71 30 80 | info@gavatec.se

Extraskär till Handskrapa

Lev nr	RSK-nr	Passar till	Utförande	Lager
RAME	2420740	Handskrapa	5-pack	✓

RTCLR

RTCLR1

Extraskär till RTC

Lev nr	RSK-nr	Passar till	Kartong	Lager
RTCLR	2426099	Alla RTC-skrapor	1	✓

Lev nr	BEST-nr	Passar till	Kartong	Lager
RTCLR1	9600129	RTC Turbo	1	✓

Extraskär till Rator

Lev nr	RSK-nr	Passar till	Kartong	Lager
RATORES	2113119	Alla RATOR-skrapor	1	✓



Extraskär till RS

Lev nr	RSK-nr	Passar till	Kartong	Lager
RSLR	-	Alla RS-skrapor	1	✓



Extraskär till RAS

Lev nr	RSK-nr	Passar till	Kartong	Lager
RASLR	2426197	Alla RAS-skrapor	1	✓

Mässingsbussning till RTC

Lev nr	RSK-nr	Passar till	Kartong	Lager
RTCMB160	3878035	RTC 160	1	✓
RTCMB315	3878036	RTC 315	1	✓
RTCMB710	3878037	RTC 710	1	✓







Galvade rörrullar

Lev nr	RSK-nr	upp till d	ca mått (cm)	Max belastning	Vikt (kg)	Lager
1R-315	2420498	315mm	32 x 24 x 15	ca 200kg	5,20	✓
2R-500	2420499	500mm	54 x 40 x 21	ca 500kg	12,60	✓
2R-1000	2420500	1000mm	88 x 40 x 26	ca 1000kg	28,00	✓
2RH-1500 *	2420501	1500mm	96 x 30-48 x 40	ca 1000kg	32,00	✓

* Hydraulisk.

SCH

SCH 63

SCH 125

SCH 200

Rörstrypare

Lev nr	RSK-nr	d	Kartong	Vikt (kg)	Lager
SCH 63	2428959	20-63	1	5,50	✓
SCH 125	2428960	63-125	1	12,50	✓
SCH 200 *	2427399	63-200	1	39,60	✓

* Hydraulisk.

+46 (0)46 - 71 30 80 | info@gavatec.se



Svetstält

Svetstält tillverkat av ett kraftigt och slitstarkt material. Snabb uppsättning. Ett av marknadens bästa tält vad det gäller kvalité och funktion.

Lev nr	RSK-nr	Mått (LxBxH)	Vikt (kg)	Lager
ST180x200	2420459	180x180x200cm	18	✓


ALL 63/4


ALL 225/4

ALL

Rörfixtur. Fixering för raklängder samt 45° och 90° montering.

Lev nr	RSK-nr	d	Kartong	Vikt (kg)	Lager
ALL 63/4	2428961	20-63	1	15,96	✓
ALL 225/4	2428962	75-225	1	30,72	✓
ALL 315/4	-	160-315	1	87,00	×

Digitalt svetsur

Digitalt svetsur för stumsvetsning. Med magnet på baksidan. Batteri: 2st AAA

Lev nr	RSK-nr	Antal tidtagarpositioner	Vikt (kg)	Lager
DS	2420460	4st	0,15	✓



EPOS

Toploadingverktyg till ECOL-TL & EPRES-TL. Finns även som hyresartikel.

Lev nr	RSK-nr	Kartong	Vikt (kg)	Lager
EPOS	2428958	1	7	✓

ECPRES

Anborrningsverktyg till EPRES

Lev nr	RSK-nr	Avstick (mm)	Storlek	b	Kartong	Lager
ECPRES 10	2428357	20-40	10	10mm	1	✓
ECPRES 12	2426006	20-40	12	12mm	1	✓
ECPRES 14	2428358	50-63 [1]	14	14mm	1	✓

[1] Gäller inte EPRES 63-50, 63-63, samt 110-63. ECPRES 10 gäller för dessa tre.

ECH & EPCOL

Anborrningsverktyg i kombination med EPCOL för anborrning av ECOL

Lev nr	RSK-nr	d	Vikt (kg)	Lager
ECH 63	2428359	63	1,2	✓

Borr för spånfri anborrning av ECOL i kombination med ECH

Lev nr	RSK-nr	d	Hål (mm)	Vikt (kg)	Lager
EPCOL 63	2428360	63	44	0,6	✓

+46 (0)46 - 71 30 80 | info@gavatec.se



Stålmåttband för mätning av d.28-300mm. Lagervara

Stålmåttband för mätning av d.300-600mm. Lagervara



Stålmåttband för mätning av d.600-900mm. Lagervara

Noggrannhet: +/-0,03mm

Tänk på, att du <u>alltid</u> ska göra en mottagningskontroll vid rörleverans!



Exempel på mätning

Se instruktionsfilm på vår hemsida!

Ring oss för omräkningstabell om annat än +23 grader utomhus!

Stålmåttband

Stålmåttband för att mäta utvändigt mått på rör. Tillverkade i USA.

Lev nr	RSK-nr	För mätning utav d.	Vikt (kg)	Lager
SMB28	2430240	28-300mm	0,1	✓
SMB300	2430241	300-600mm	0,1	✓
SMB600	2430242	600-900mm	0,1	✓
SMB900	2430243	900-1200mm	0,1	✓

Gängtejp

Lev nr	RSK-nr	Tjocklek	Längd	Kartong	Lager
GT12008	-	0,08mm	12m	1	✓







Hållare till hålsågar Luna

Lev nr	RSK-nr	Fattning	Passar till hålsågar	Lager
L1	2420494	8,75mm	19-30mm	✓
L10	2420496	8,75mm	38-121mm	✓
L2	2420497	11mm	38-121mm	✓



Förlängare till hålsågar Luna.

Lev nr	RSK-nr	Fattning	Passar till hållare	Lager
LHSFL1	2420492	8,75mm	L1, L10	✓
LHSFL2	2420493	11mm	L2	✓

Hålsågar Luna

Lev nr	RSK-nr	d	Passar till hållare	inv djup	Lager
LHS19	2420480	19mm	L1	40mm	✓
LHS22	2420481	22mm	L1	51mm	✓
LHS30	2420482	30mm	L1	44mm	✓
LHS38	2420483	38mm	L2, L10	50mm	✓
LHS44	2420484	44mm	L2, L10	42mm	✓
LHS59	2420485	59mm	L2, L10	42mm	✓
LHS70	2420486	70mm	L2, L10	42mm	✓
LHS86	2420488	86mm	L2, L10	51mm	✓
LHS98	2420489	98mm	L2, L10	42mm	✓
LHS114	2420490	114mm	L2, L10	42mm	✓
LHS121	2420491	121mm	L2, L10	42mm	✓

+46 (0)46 - 71 30 80 | info@gavatec.se

Används med Pro-Fit borr 10mm, styrpinne och eventuell förlängare

Hålsågar Pro-Fit

Lev nr	RSK-nr	d	inv djup	Lager
PFHS121	2113123	121mm	160mm	✓
PFHS152	2113124	152mm	160mm	✓



Borr till hålsågar Pro-Fit

Lev nr	RSK-nr	d.	Längd	Fattning	Lager
PFBO	2113120	10mm	160mm	6,3mm	✓

Styrpinne till hålsågar Pro-Fit

Lev nr	RSK-nr	Längd	Fattning	Lager
PFSP	2113121	330	10mm	✓

Förlängare till hålsåg Pro-Fit

Lev nr	RSK-nr	Längd	Fattning	Passar till hålsågar	Lager
PFFL	2113122	300mm	10mm	Se nedan	✓

Förklaring av säkerhetsfaktorn

SDR7,4 PN25 1,25

S:1,25 = Säkerhetsfaktor 1,25
Detaljen har samma tryckkvalitet och säkerhetsnivå som PE-röret.
PN25 × 100% = Max 25 bar vatten (med samma säkerhetsmarginal som röret, 25%).

SDR11 PN16 1,25

S:1,25 = Säkerhetsfaktor 1,25
Detaljen har samma tryckkvalitet och säkerhetsnivå som PE-röret.
PN16 × 100% = Max 16 bar vatten (med samma säkerhetsmarginal som röret, 25%).

SDR11 PN16 1,0

S:1,0 = Säkerhetsfaktor 1,0
Detaljen är tryckklassad enligt PN-klassen för röret, men utan rörets extra säkerhetsmarginal.
PN16 × 100% = Max 16 bar vatten (ingen extra säkerhetsmarginal)

SDR11 PN16 0,8

S:0,8 = Säkerhetsfaktor 0,8
Detaljen har 80 % av PE-rörets tryckkapacitet.
PN16 × 80 % = Max 12,8 bar vatten.

SDR11 PN16 0,6

S:0,6 = Säkerhetsfaktor 0,6
Detaljen har 60 % av PE-rörets tryckkapacitet.
PN16 × 60 % = Max 9,6 bar vatten.

SDR17 PN10 1,25

S:1,25 = Säkerhetsfaktor 1,25
Detaljen har samma tryckkvalitet och säkerhetsnivå som PE-röret.
PN10 × 100% = Max 10 bar vatten (med samma säkerhetsmarginal som röret, 25%).

SDR17 PN10 1,0

S:1,0 = Säkerhetsfaktor 1,0
Detaljen är tryckklassad enligt PN-klassen för röret, men utan rörets extra säkerhetsmarginal.
PN10 × 100% = Max 10 bar vatten (ingen extra säkerhetsmarginal)

SDR17 PN10 0,8

S:0,8 = Säkerhetsfaktor 0,8
Detaljen har 80 % av PE-rörets tryckkapacitet.
PN10 × 80 % = Max 8 bar vatten.

SDR17 PN10 0,6

S:0,6 = Säkerhetsfaktor 0,6
Detaljen har 60 % av PE-rörets tryckkapacitet.
PN10 × 60 % = Max 6 bar vatten.

SDR17 PN10 0,5

S:0,5 = Säkerhetsfaktor 0,5
Detaljen har 50 % av PE-rörets tryckkapacitet.
PN10 × 50 % = Max 5 bar vatten.

SDR26 PN6,3 1,25

S:1,25 = Säkerhetsfaktor 1,25
Detaljen har samma tryckkvalitet och säkerhetsnivå som PE-röret.
PN6,3 × 100% = Max 6,3 bar vatten (med samma säkerhetsmarginal som röret, 25%).

+46 (0)46 - 71 30 80 | info@gavatec.se

Kortfattad svetsinstruktion för elektrosvetsdetaljer d.20-200

Läs igenom hela anvisningen innan arbetet påbörjas!
Kontakta oss för rådgivning/utbildning om du inte besitter kunskapen som krävs.
Företaget är inte ansvarig för skador på personer eller föremål när inte säkerhetsföreskrifterna efterföljts.

Montering och svetsning får endast utföras inom temperaturområdet -10°C till +45°C. Normerna som finns framtagna gäller endast detta temperaturområde. Är temperaturen utanför detta område, kontakta oss innan jobbet påbörjas. Arbetsplatsen ska skyddas från smuts, kemikalier, vatten/regn, vätska och fukt. Använd lämpliga skyddsanordningar vid behov, tex svetstält. Om temperaturen där svetsningen ska utföras är -10°C eller kallare, så måste den omgivande temperaturen för både detalj, rör och svetsmaskin höjas.

Bild 1. (Röravskärare. Best-nr: TT1675)

OBS! Alla detaljer med värmetråd i, skall förvaras inomhus, tex container i lägst -10°C.
OBS! Alla rör skall kontrollmätas i en mottagningskontroll, använd kalibrerat måttband.
OBS! Enligt norm EN12201 och EN1555 får den nominella diametern aldrig understigas på rör och rördelar innan skrapning.

Om spalten mellan rör och rördel överstiger nedanstående tabellvärde kan du inte fullfölja svetsningen! Kontakta oss om detta uppstår.

Dimension	max spalt	Dimension	max spalt	Dimension	max spalt
20-32mm	1mm	40-75mm	1,5mm	90-200mm	2mm

Bild 2. (Handskrapa. RSK-nr: 242 07 39)

De fyra grundreglerna vid elsvetsning är:
TORRT, RENT, FETTFRITT och SPÄNNINGSFRITT

Kapa röret vinkelrätt (Se bild 1). Skrapa av oxidskiktet (0,2mm) för erforderligt insticksdjup utav elektrosvetsdetaljen + minst 1cm med handskrapa eller ett mekaniskt skrapverktyg. (Se bild 2)
OBS! Sandpapper, smärgelduk eller fil får EJ användas!
OBS! Glöm inte skrapa avsticken på exempelvis sadelgrenar.
OBS! Max 20 minuter mellan skrapning till svetsning!

Avfetta röret samt elektrosvetsdetaljen invändigt med en alkoholhalt som överstiger 96% (Se bild 3). Ytorna får inte vidröras efter rengöringen! Kontrollera att avdunstning utav alkoholen skett samt att inte vatten ovanifrån eller inifrån ledningen tillförs värmezonen i elektrosvetsdetaljen.

Bild 3. (Servetthink. RSK-nr: 242 89 65)

Markera på röret med markeringspenna till aktuellt insticksdjup för att säkerställa korrekt montage (Se bild 4). Kontrollera att förläggningen är spänningsfri. (OBS! krävs ej på EMEL) Anslut kontakterna (alla ELOFIT har 4,0mm kontakter). Läs av den vita övre streckkoden.
Dra streckkodspennan mjukt över streckkoden. Starta svetsningen.
Var på ett säkert avstånd under svetsning.

Efter avslutad svetsning, skriv ned svetstiden samt vad klockan är med markeringspenna på röret för att säkerställa att rätt kyltid erhålls, vilken står angiven som c.t på streckkoden. Efter kyltiden kan du avlägsna eventuell fixtur samt hantera ledningen på ett varsamt sätt.



Bild 4. (Penna. RSK-nr: 242 83 61)

Trycksättning av ledning (d.20-200):
- upp till 6 bar, kyltiden (c.t) + 60min. (c.t = cooling time)
- över 6 bar, kyltiden (c.t) + 60min + 60min. (c.t = cooling time)

Trots att svetsindikatorerna gått upp är detta ingen garanti för en homogen svets, utan endast en visuell indikering på att detaljen är svetsad.

PE80	
PN	SDR
20	7,4
16	9
12,5	11
6,3	17
4	26
3,2	33

PE100	
PN	SDR
25	7,4
20	9
16	11
10	17
6.3	26
4	33

$$SDR = \frac{\text{Dimension rör (d)}}{\text{godstjocklek rör}}$$

Svetsbarhet

Elsvetsdetaljer d.20-63 PE100 PN16 SDR11 svetsar mellan SDR7,4 till SDR11.
Elsvetsdetaljer d.75-800 PE100 PN16 SDR11 svetsar mellan SDR7,4 till SDR17,6.
Elsvetsdetaljer d.225-800 PE100 PN10 SDR17 svetsar mellan SDR17 till SDR26

(2021-12-02)

Kortfattad svetsinstruktion för elsvetsmuffar d.225-800

Läs igenom hela anvisningen innan arbetet påbörjas!
Vi rekommenderar starkt en utbildning med inriktning på svetsning av stora elsvetsmuffar.
Kontakta oss för rådgivning/utbildning om du inte besitter kunskapen som krävs.
Företaget är inte ansvarig för skador på personer eller föremål när inte säkerhetsföreskrifterna efterföljts.
Var på ett säkert avstånd under svetsning.

OBS! Alla detaljer med värmetråd i, skall förvaras inomhus, tex i container i lägst -10°C.

OBS! Alla rör skall kontrollmätas i en mottagningskontroll, använd kalibrerat måttband.

OBS! Enligt norm EN12201 och EN1555 får den nominella diametern aldrig understigas på rör och rördelar innan skrapning.

1. Ta ut svetsdetaljen ur påsen först när monteringen ska göras, inte innan. Se till att rördelarna som ska svetsas läggs ned så att ändarna ligger plant och i rät vinkel med rördelens axel. Vid kapning av rör/rördel ska alltid ett rakt snitt göras. Kontrollera att röret och detaljen följer samma standard, exempelvis dimension och kompabilitet vad det gäller SDR-värde. Är röret ovanligt ovalt så måste rundgörningsklämma användas.

Montering och svetsning får endast utföras inom temperaturområdet -10°C till +45°C. Normerna som finns framtagna gäller endast detta temperaturområde. Är temperaturen utanför detta område, kontakta oss innan jobbet påbörjas. Arbetsplatsen ska skyddas från smuts, kemikalier, vatten/regn, vätska och fukt. Använd lämpliga skyddsanordningar vid behov, tex svetstält. Om temperaturen där svetsningen ska utföras är -10°C eller kallare, så måste den omgivande temperaturen för både detalj, rör och svetsmaskin höjas.

2. Ta bort smuts och oxidskikt från svetsområdet genom att skrapa (0,2mm) med ett lämpligt verktyg omkring hela röret/detaljen. Kontrollera att det skrapade området överstiger rördelens insticksdjup med åtminstone +1cm.
OBS! Smärgelduk och sandpapper får inte användas. Önskan är att man ska utföra svetsningen så fort det är möjligt från det att man skrapat bort oxidskiktet. Max tid från skrapning till svetsning är 20 minuter.
Borrtsett från muffen så ska all utvändig röryta som ska sammanfogas, skrapas enligt ovan.

3. Rengör den utvändiga ytan på röret som ska svetsas och den invändiga ytan på elsvetsrördelen med lämpligt flytande rengöringsmedel och en mjuk, luddfri trasa utan textiltryck. **OBS!** Ytorna får inte vidröras efter rengöringen. Vänta tills ytorna har torkat ordentligt och kontrollera därefter insticksdjupet. Märk upp insticksdjupet med en lämplig penna. Rengöringsmedlet ska ha en alkoholhalt på minst 96% och får inte innehålla några fettbaserande produkter.

4. För in röret/detaljen i muffen och centrera så att eventuell spalt fördelar sig så jämnt som möjligt omkring hela röret. Vrid muffen för att se vart den passar bäst. Var noga med att dem är perfekt i linje (spänningsfritt), och att ändarna är instuckna in till mitten av muffen. Kontrollera/säkerställ att insticksdjupet är rätt mot det du mätt upp/markerat. Om där finns en spalt mellan rör och muff som överstiger 2,5mm, då måste denna reduceras till 2,5mm eller mindre. Om den omgivande temperaturen är 0°C eller kallare så måste förvärmningsstreckkoden användas. Genom att förvärma med den gula streckkoden värms röret upp och spalten minskar. Du kan förvärma upp till 3 gånger. Mellan varje förvärmning ska du vänta cirka 5 minuter innan nästa förvärmning eller huvudsvetsning påbörjas.

5. Påfrestningar på svetsområdet under svetsning och kylning får inte förekomma. Använd fixtur vid behov.

6. Anslut svetskablarna till rördelens kontakter. Förvärmning: läs av den gula förvärmningsstreckkoden (fig. 3) med streckkodspennan/scannern, eller ange svetsparametrarna manuellt.
På nya muffar skannas QR-koden (fig. 4) in med mobil och via mobilen avläses förvärmningsstreckkoden med streckkodspennan/scannern. Kontrollera alltid svetsparametrarna på displayen innan påbörjad svetsning.

7. Läs av den övre, större vita streckkoden (fig. 5) med streckkodspennan/scannern, eller ange svetsparametrarna manuellt. Kontrollera alltid svetsparametrarna på displayen innan påbörjad svetsning.

8. Varning: där det finns två streckkoder måste svetsning utföras med koden « first welding » först.
Därefter ska man omgående utföra svetsning enligt koden « second welding » (fig 6).
Varning: för ø >=710mm. Använd två svetsmaskiner: en för den första svetsningen och en annan för den andra svetsningen, om maskinen har begränsad kapacitet.

(2021-12-02)

+46 (0)46 - 71 30 80 | info@gavatec.se

Kortfattad svetsinstruktion för elsvetsmuffar d.225-800

9. Efter avslutad svetsning måste alla typer av påfrestningar undvikas helt tills kyltiden löpt ut. Kyltiden (c.t) finns på streckkoden samt tabell nedan (tabell 1). Skriv ner aktuellt klockslag på svetsdetaljen, för att säkerställa att rätt kyltid erhålls. Kontrollera så att inget smält material har läckt ut, eller att något annat inte stämmer. Smält material kan innebära en undermålig skarv. Kontakta oss för rådgivning.

10. Efter kyltiden kan du avlägsna eventuell fixtur samt hantera ledningen på ett varsamt sätt. Du kan även påbörja tryckprovning av systemet. Se tabell nedan (tabell 2) för tiden innan tryckprovningen kan påbörjas.

Svetsindikatorer
Genomförd svetsning indikeras med särskilda indikatorer som kan vara av två typer:

Mekanisk indikator: en svart, vit eller grå svetsindikator som kommer ut permanent från muffens yttre omkrets.

Termisk indikator: en vit fyrkant inuti den blå klisterlappen vid svetskontakterna skiftar färg till grått/svart.

OBS! Svetsindikatorns funktion visar endast att det pågår/pågått en termisk process, men garanterar inte svetsningens kvalitet. Detta gäller både vid synbar och icke synbar svetsindikatorreaktion.

Du kan svetsa med en universell svetsmaskin avsedd för svetsning utav PE-rör, med en utspänning mellan 8-48V. Svetsningen kan genomföras antigen genom att streckkoden läses av med en streckkodspenna/streckkods-scanner, eller genom manuell inmatning. Kontrollera alltid att svetsmaskinens svetsparametrar överensstämmer med det som står på streckkoden.

Vid manuell svetsning, knappa in volt och svetstid som står angivet på streckkoden. Kontrollera alltid att svetsmaskinens svetsparametrar överensstämmer med det som står på streckkoden.

Om svetsmaskinen du använder inte temperaturkompenserar automatiskt mot omgivande temperatur, använder du etiketten på plastpåsen för att få fram rätt svetstid.

Tänk på! En elsvetsmuff som är svår att få på, är alltid den bästa muffen. Detta säkerhetsställer att spalten mellan muff och rör är minimal.

TIPS! Du kan använda plastpåsen som elsvetsmuffen kom i, till att täcka över muffen/röret för att få en mer ”sluten” miljö vid förvärmningen.

TIPS! Då ovalitet kan förekomma på röret, kan man underlätta monteringen utav elsvetsmuffen genom att vrida den innan montering till bästa läge. Så spalt mellan rör och elsvetsmuff blir så liten som möjligt.

Svetsbarhet
Elsvetsdetaljer d.75-800 PE100 PN16 SDR11 svetsar mellan SDR7,4 till SDR17,6.
Elsvetsdetaljer d.225-800 PE100 PN10 SDR17 svetsar mellan SDR17 till SDR26.

OBS!
Svetstid och kyltid är olika för olika detaljer. Streckkoderna nedan är endast exempel. För korrekt svetstid samt kyltid, se detaljens etikett.

FIG.3FÖRVÄRMNINGSSTRECKKOD

FIG.4 QR-KOD FÖRVÄRMNING

FIG.6 SVETSPARAMETRAR

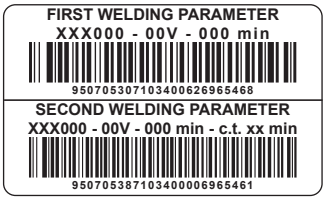

FIG.5 SVETSPARAMETRAR

TABELL 1

KYLTID	
ø	MINUTER
225MM÷450MM	40
500MM÷630MM	60
710MM÷800MM	90

TABELL 2

VÄNTETID INNAN TRYCKSÄTTNING		
ø	MINUTER	
	P < 6BAR (87PSI)	P < 24BAR (348PSI)
225MM÷450MM	60 +KYLTID	180 + KYLTID
500MM÷800MM	80 +KYLTID	200 + KYLTID

(2021-12-02)

Kortfattad svetsinstruktion för ECOL, ECOLF & EPRES

Läs igenom hela anvisningen innan arbetet påbörjas!
Kontakta oss för rådgivning/utbildning om du inte besitter kunskapen som krävs.
Företaget är inte ansvarig för skador på personer eller föremål när inte säkerhetsföreskrifterna efterföljts.

De tre grundreglerna vid montering av sadelgrenar / tryckanborrningar är:
1. TORRT **2. RENT** **3. FETTFRITT**

Denna monteringsanvisningen är ett komplement till den som följer med detaljen. Den ska även följas.

OBS! Du får inte anborra röret förrän du svetsat fast sadeln och inväntat kyltiden!

OBS!
Svetstid och kyltid är olika för olika detaljer. Detta är endast ett exempel. För korrekt svetstid samt kyltid, se detaljens etikett.

Montering och svetsning får endast utföras inom temperaturområdet -10°C till +45°C. Normerna som finns framtagna gäller endast detta temperaturområde. Är temperaturen utanför detta område, kontakta oss innan jobbet påbörjas. Arbetsplatsen ska skyddas från smuts, kemikalier, vatten/regn, vätska och fukt. Använd lämpliga skyddsanordningar vid behov, tex svetstält. Om temperaturen där svetsningen ska utföras är -10°C eller kallare, så måste den omgivande temperaturen för både detalj, rör och svetsmaskin höjas.





Bild 1. Markera med markeringspenna (se sidan 126) var du ska montera sadelgrenen / tryckanborrningen.
Bild 2. Markerad yta. **Bild 3.** Du ska nu skrapa bort oxidskiktet (0,2mm) med exempelvis en handskrapa eller svarv (se sidan 126). Oxidskiktets tjocklek varierar och beror på ålder, samt lagring av röret. Den markerade ytan + 1cm utanför markerat område ska skrapas. Anledningen till att man ska skrapa 1 cm extra är för att det ska gå att se i efter hand att ytan är skrapad.



Bild 4. Avskrapad yta. **Bild 5.** Du ska nu rengöra röret med en rengöringssprit som överstiger 96% (se sidan 118). Viktigt är att du inte vidrör ytan med händerna efter rengöringen (Fettfritt). **Bild 6.** Även detaljen ska rengöras noga. Samma sak som röret, viktigt är att du inte vidrör ytan med händerna efter rengöringen. (Fettfritt)
Svetsar du tryckanborrningen EPRES, då ska du nu även mäta och kontrollera borrets position innan monteringen. Markera på nyckeln ECPRES hur djupt du behöva borra för att komma igen röret. Detta ska alltid göras!
OBS! Du ska inte anborra nu, endast mäta!





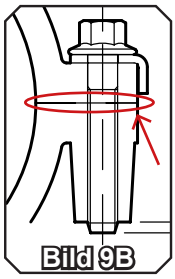

Bild 7. Nu monterar du fast detaljen. **Bild 8.** Så här ser spännet ut innan man spänt fast det ordentligt. Är det plastunderdel så hakas ena sidan i och andra sidan skruvar man ner de två skruvarna. **Bild 9A.** En korrekt fastsättning utav detaljen. Säkerhetsställ att bandunderdelen är centriskt monterad i bygeln. Bandet ska upp och möta plastdelen, på båda sidor givetvis! Är det plastunderdel, ska ovandelen och underdelen skruvas ihop helt (**Bild 9B**).

(2021-12-02)

+46 (0)46 - 71 30 80 | info@gavatec.se

Kortfattad svetsinstruktion för ECOL, ECOLF & EPRES





Bild 10. Visar eventuell spalt mellan röret och sadelgrenen. Om där finns en spalt så måste denna reduceras innan påbörjad svetsning. Två vanliga orsaker som kan göra att det blir en spalt mellan rör och sadelgren är:
1. Bandunderdelen / plastunderdelen är inte korrekt spända. För korrekt utförande, se bild 9A för bandunderdel och bild 9B för plastunderdel. 2. Ovalt rör. Är röret ovalt blir det spalt mellan rör och sadelgren. Prova flytta sadeln sidleds, alternativ vrid den. **Bild 11.** Korrekt fastspänd sadelgren ska ligga jämt mot hela röret enligt bilden. Blir spalten kvar? Då kan du inte svetsa! Ring oss då på 046-713080.

Bild 12.
Nu är du redo att svetsa fast detaljen.
Följ anvisningarna som följer med din svets för att utföra detta moment.
Var på ett säkert avstånd under svetsning.

Bild 13.
Efter avslutad svetsning så är det bra att skriva ner tiden som detaljen har svetsats, samt klockslag och kyltid. Detta är ett utmärkt sätt att dels förvissa sig om att detaljen blivit svetsad, men även att korrekt kyltid erhålls. Är flera personer involverade i arbetet, så kan missförstånd undvikas genom att skriva ner detta.

Bild 14 (Gäller ECOL & ECOLF). Efter erhållen kyltid kan du anborra sadelgrenen (För hålsågar, se sidan 132). **OBS!** Vid mindre dimensioner på röret finns en risk att borra rakt igen röret på andra sidan. För att undvika detta markera på hålsågsförlängaren hur djupt du behöver borra för att komma igenom.

Instruktion för EPRES. Om röret är trycklöst kan du efter erhållen kyltid anborra tryckanborrningen.
Men om röret är trycksatt gäller följande:
Huvudledning d.40-63:
upp till 6 bar så gäller kyltiden + 20min innan anborrning. Över 6 bar gäller kyltiden + 30min innan anborrning.
Huvudledning d.75-315:
upp till 6 bar så gäller kyltiden + 20min innan anborrning. Över 6 bar gäller kyltiden + 60min innan anborrning.

Då EPRES har integrerat borr behöver du nyckeln ECPRES för att göra anborrningen (se sidan 27).
Det var på denna nyckel som du tidigare markerade vilket längd som krävdes för att komma igenom röret. Viktigt att tänka på vid anborrningen är att borra borret RAKT ner. Använder man spärrhandtag, är det lätt hänt att borret kommer ner snett och gängerna skär sig. Så var noga med detta.

När du väl kommer igenom röret, ska borret borras upp till toppen. Borrar man upp borret för högt, så kommer plasttoppen (gul pil nedan) att resa sig upp. När borret är uppe i toppen så ska plasttoppen vara som bilden nedan, svart pil. Görs inte detta rätt, så kommer inte ”hatten” passa ordentligt, och tryckanborrningen kommer läcka ur ”hatten”. Glöm inte dra åt hatten ordentligt. När borret är uppe och ”hatten” är på, då är du klar. Vid anborrningen kan det komma upp lite vatten ur "tornet", vilket är helt normalt. Det blir helt tätt när "hatten" skruvas på.

Viktigt vad det gäller EPRES!

När hatten ska sättas tillbaka på tryckanborrningen ska toppen vara enligt bilden till vänster (svart pil).

”Hatten” ska skruvas på till den möter den svarta plastklacken (röd cirkel, bild till höger).



(2021-12-02)

Kortfattad svetsinstruktion för ECOL-TL 355-630/63

Läs igenom hela anvisningen innan arbetet påbörjas!
Kontakta oss för rådgivning/utbildning om du inte besitter kunskapen som krävs.
Företaget är inte ansvarig för skador på personer eller föremål när inte säkerhetsföreskrifterna efterföljts.

De tre grundreglerna vid montering av sadelgrenar / tryckanborrningar är:
1. TORRT **2. RENT** **3. FETTFRITT**

Denna monteringsanvisningen är ett komplement till den som följer med detaljen. Den ska även följas.

OBS! Du får inte anborra röret förrän du svetsat fast sadeln och inväntat kyltiden!

OBS!
Svetstid och kyltid är olika för olika detaljer. Detta är endast ett exempel. För korrekt svetstid samt kyltid, se detaljens etikett.

Montering och svetsning får endast utföras inom temperaturområdet -10°C till +45°C. Normerna som finns framtagna gäller endast detta temperaturområde. Är temperaturen utanför detta område, kontakta oss innan jobbet påbörjas. Arbetsplatsen ska skyddas från smuts, kemikalier, vatten/regn, vätska och fukt. Använd lämpliga skyddsanordningar vid behov, tex svetstält. Om temperaturen där svetsningen ska utföras är -10°C eller kallare, så måste den omgivande temperaturen för både detalj, rör och svetsmaskin höjas.

Bild 1

Bild 1. Markera med markeringspenna (se sidan 126) var du ska montera toploadingsadeln.
OBS! Du får inte anborra röret förrän du svetsat fast sadeln och inväntat kyltiden!

Bild 2. Markerad yta.


Bild 2


Bild 3

Bild 3. Du ska nu skrapa bort oxidskiktet (0,2mm) med exempelvis en handskrapa eller svarv (se sidan 126). Oxidskiktets tjocklek varierar och beror på ålder, samt lagring av röret. Den markerade ytan + 1 cm utanför markerat område ska skrapas.

Anledningen till att man ska skrapa 1 cm extra är för att det ska gå att se i efterhand att ytan är skrapad. **Bild 4.** Skrapad yta.


Bild 4


Bild 5

Bild 5. Du ska nu rengöra röret med en rengöringssprit som överstiger 96% (se sidan 118). Viktigt är att du inte vidrör ytan med händerna efter rengöringen. (Fettfritt)

Bild 6. Även detaljen ska rengöras noga. Samma sak som röret, viktigt är att du inte vidrör ytan med händerna efter rengöringen. (Fettfritt)

Bild 6

(2021-12-02)

+46 (0)46 - 71 30 80 | info@gavatec.se

Kortfattad svetsinstruktion för ECOL-TL 355-630/63

Bild 7. Du ska nu montera fast sadeln med ett toploadingverktyg (Se sidan 130).
(Detta verktyg finns även att hyra)

Du monterar verktyget enligt bilden.

Du drar åt bandet så mycket du kan med handkraft, innan du skruvar ner verktyget enligt bild 9.

Bild 8. Visar spalten mellan röret och sadelgrenen. Denna spalt måste reduceras.

Bild 7


Bild 8

Bild 9


Bild 10

Bild 9. Nu har vi spänt åt verktyget så att spalten som fanns innan är borta.

Bild 10. VIKTIGT! När du spänner åt verktyget så ska sadelgrenen ligga jämt mot hela röret.

Bild 11. Nu är du redo att svetsa fast detaljen.
Följ anvisningarna som följer med din svets för att utföra detta moment.


Bild 11

Bild 12

Bild 12. Efter avslutad svetsning så är det bra att skriva ner tiden som detaljen har svetsats, samt klockslag och kyltid. Detta är ett utmärkt sätt att dels förvissa sig om att detaljen blivit svetsad, men även att korrekt kyltid erhålls. Är flera personer involverade i arbetet, så kan missförstånd undvikas genom att skriva ner detta. **OBS!** Svetstid och kyltid är olika för olika detaljer. Detta är endast ett exempel. För korrekt svetstid samt kyltid, se detaljens etikett.

c.t på streckkoden står för kyltiden.

Bild 13 . Efter erhållen kyltid kan du anborra sadelgrenen (se sidan 132).

Du är nu klar!


Bild 13

(2021-12-02)

Kortfattad svetsinstruktion för ECOL-TL med integrerat verktyg

Läs igenom hela anvisningen innan arbetet påbörjas!
Kontakta oss för rådgivning/utbildning om du inte besitter kunskapen som krävs.
Företaget är inte ansvarig för skador på personer eller föremål när inte säkerhetsföreskrifterna efterföljts.

De tre grundreglerna vid montering av sadelgrenar / tryckanborrningar är:
1. TORRT **2. RENT** **3. FETTFRITT**

Denna monteringsanvisningen är ett komplement till den som följer med detaljen. Den ska även följas.

OBS! Du får inte anborra röret förrän du svetsat fast sadeln och inväntat kyltiden!

OBS!
Svetstid och kyltid är olika för olika detaljer. Detta är endast ett exempel. För korrekt svetstid samt kyltid, se detaljens etikett.

Montering och svetsning får endast utföras inom temperaturområdet -10°C till +45°C. Normerna som finns framtagna gäller endast detta temperaturområde. Är temperaturen utanför detta område, kontakta oss innan jobbet påbörjas. Arbetsplatsen ska skyddas från smuts, kemikalier, vatten/regn, vätska och fukt. Använd lämpliga skyddsanordningar vid behov, tex svetstält. Om temperaturen där svetsningen ska utföras är -10°C eller kallare, så måste den omgivande temperaturen för både detalj, rör och svetsmaskin höjas.

Bild 1


Bild 2

Bild 3

Bild 1. Markera med markeringspenna (se sidan 126) var du ska montera sadeln.

TIPS! När du ska montera sadeln, så tar du inte loss spännet (Bild 10), utan du tar bort skruvarna i de två fästena (Bild 8). Detta underlättar monteringen.

OBS! Du får inte anborra röret förrän du svetsat fast sadeln och inväntat kyltiden!

Bild 2. Markerad yta.

Bild 3. Du ska nu skrapa bort oxidskiktet (0,2mm) med exempelvis en handskrapa eller svarv (se sidan 126).Oxid-skiktets tjocklek varierar och beror på ålder, samt lagring av röret. Den markerade ytan + 1 cm utanför markerat område ska skrapas. Anledningen till att man ska skrapa 1 cm extra är för att det ska gå att se i efterhand att ytan är skrapad.


Bild 4

Bild 5


Bild 6

Bild 4. Skrapad yta.

Bild 5 & 6. Du ska nu rengöra röret samt sadelgrenen med en rengöringssprit som överstiger 96% (se sidan 118). Viktigt är att du inte vidrör ytan med händerna efter rengöringen. (Fettfritt)

(2021-12-02)

+46 (0)46 - 71 30 80 | info@gavatec.se

Kortfattad svetsinstruktion för ECOL-TL med integrerat verktyg







Bild 7 & 8. Du ska nu montera fast sadeln. Bild 8 visar hur de fyra spännena är innan de spänts åt.
Viktigt är att alla de fyra spännena är enligt bild 8 innan du går vidare!
Bild 9. Visar spalten mellan röret och sadelgrenen. Denna spalt måste reduceras.

Bild 10.
Du ska nu dra åt de två banden så hårt du kan med handkraft.

Bild 11.
Dra åt alla skruvarna.









Bild 12 & 13. Korrekt åtdragning. Alla fyra spännena ska vara som bild 13.

Bild 14. Spalten mellan röret och sadelgrenen ska nu vara reducerad/minimal.





Bild 15. Nu är du redo att svetsa fast detaljen. Följ anvisningarna som följer med din svets för att utföra detta moment.

Bild 16. Efter avslutad svetsning så är det bra att skriva ner tiden som detaljen har svetsats, samt klockslag och kyltid. Detta är ett utmärkt sätt att dels förvissa sig om att detaljen blivit svetsad, men även att korrekt kyltid erhålls. Är flera personer involverade i arbetet, så kan missförstånd undvikas genom att skriva ner detta. **OBS!** Svetstid och kyltid är olika för olika detaljer. Detta är endast ett exempel. För korrekt svetstid samt kyltid, se detaljens streckkod. c.t på streckkoden står för kyltiden. **Bild 17.** Efter erhållen kyltid kan du anborra sadelgrenen (se sidan 132).

(2021-12-02)

EloFIT

Går att beställa i andra dimensioner, samt med PP som mediarör. Kontakta oss för mer information!



NAPE Muff

SDR11 PN16 | 1,25 | PE100 RC+ | EN12201 | EN1555

Förisolerad Elsvetsmuff

Lev nr	Best-nr	d1	d2 (utv)	L1	L	Lager
NAPEME32	7777000	32	90	-	-	×
NAPEME40	7777001	40	90	-	-	×
NAPEME50	7777002	50	110	-	-	×
NAPEME63	7777003	63	110	-	-	×
NAPEME75	7777004	75	160	-	-	×
NAPEME90	7777005	90	160	-	-	×
NAPEME110	7777006	110	200	-	-	×
NAPEME125	7777007	125	200	-	-	×
NAPEME160	7777008	160	250	-	-	×
NAPEME200	7777009	200	280	-	-	×
NAPEME250	7777055	250	355	-	-	×
NAPEME315	7777056	315	400	-	-	×

[1] d32-50 svetsar endast SDR11. Större dimension svetsar SDR 11 - 17.6



NAPE Böj 30°

SDR11 PN16 | 1,25 | PE100 RC+ | EN12201 | EN1555

Förisolerad Elsvetsböj

Lev nr	Best-nr	d1	d2 (utv)	L1	L	H	Lager
NAPEECEM3090	7777200	90	160	-	-	-	×
NAPECEM30110	7777201	110	200	-	-	-	×
NAPECEM30125	7777202	125	200	-	-	-	×
NAPECEM30160	7777203	160	250	-	-	-	×
NAPECEM30200	-	200	280	-	-	-	×

Svetsar SDR 11 - 17.6

+46 (0)46 - 71 30 80 | info@gavatec.se

Elofit

Går att beställa i andra dimensioner, samt med PP som mediarör. Kontakta oss för mer information!

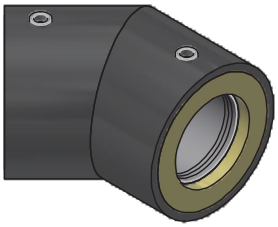

NAPE Böj 45°

SDR11 PN16 | 1,25 | PE100 RC+ | EN12201 | EN1555

Förisolerad Elsvetsböj

Lev nr	Best-nr	d1	d2 (utv)	L1	L	H	Lager
NAPECEM32	7777230	32	90	-	-	-	×
NAPECEM40	7777231	40	90	-	-	-	×
NAPECEM50	7777232	50	110	-	-	-	×
NAPECEM63	7777233	63	110	-	-	-	×
NAPECEM75	7777234	75	160	-	-	-	×
NAPECEM90	7777235	90	160	-	-	-	×
NAPECEM110	7777236	110	200	-	-	-	×
NAPECEM125	7777237	125	200	-	-	-	×
NAPECEM160	7777238	160	250	-	-	-	×
NAPECEM200	7777239	200	280	-	-	-	×
NAPECEM250	-	250	355	-	-	-	×
NAPECEM315	-	315	400	-	-	-	×

[1] d32-50 svetsar endast SDR11. Större dimension svetsar SDR 11 - 17.6

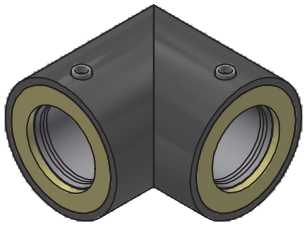

NAPE Böj 90°

SDR11 PN16 | 1,25 | PE100 RC+ | EN12201 | EN1555

Förisolerad Elsvetsböj

Lev nr	Best-nr	d1	d2 (utv)	L1	L	H	Lager
NAPEGEM32	7777260	32	90	-	-	-	×
NAPEGEM40	7777261	40	90	-	-	-	×
NAPEGEM50	7777262	50	110	-	-	-	×
NAPEGEM63	7777263	63	110	-	-	-	×
NAPEGEM75	7777264	75	160	-	-	-	×
NAPEGEM90	7777265	90	160	-	-	-	×
NAPEGEM110	7777266	110	200	-	-	-	×
NAPEGEM125	7777267	125	200	-	-	-	×
NAPEGEM160	7777268	160	250	-	-	-	×
NAPEGEM200	7777269	200	280	-	-	-	×
NAPEGEM250	-	250	355	-	-	-	×
NAPEGEM315	-	315	400	-	-	-	×

[1] d32-50 svetsar endast SDR11. Större dimension svetsar SDR 11 - 17.6

EloFIT

Går att beställa i andra dimensioner, samt med PP som mediarör. Kontakta oss för mer information!

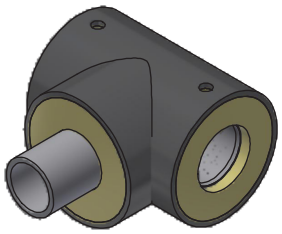

NAPE T-rör

SDR11 PN16 | 1,25 | PE100 RC+ | EN12201 | EN1555

Förisolerat Elsvets T-rör

Lev nr	Best-nr	d1	d2 (utv)	L1	L2	Lager
NAPETCE32	7777300	32	90	-	-	×
NAPETCE40	7777301	40	90	-	-	×
NAPETCE50	7777302	50	110	-	-	×
NAPETCE63	7777303	63	110	-	-	×
NAPETCE75	7777304	75	160	-	-	×
NAPETCE90	7777305	90	160	-	-	×
NAPETCE110	7777306	110	200	-	-	×
NAPETCE125	7777307	125	200	-	-	×
NAPETCE160	7777308	160	250	-	-	×
NAPETCE200	7777309	200	280	-	-	×
NAPETCE250	-	250	355	-	-	×
NAPETCE315	-	315	400	-	-	×

[1] d32-50 svetsar endast SDR11. Större dimension svetsar SDR 11 - 17.6



NAPE T-rör Red.

SDR11 PN16 | 1,25 | PE100 RC+ | EN12201 | EN1555

Förisolerat Elsvets T-rör Reducerat

Lev nr	Best-nr	d1-d2	d3 (utv)	L1	L2	Lager
NAPETER1163	7777400	110-63	200	-	-	×
NAPETER1190	7777401	110-90	200	-	-	×
NAPETER1263	7777402	125-63	200	-	-	×
NAPETER1290	7777403	125-90	200	-	-	×
NAPETER1211	7777404	125-110	200	-	-	×
NAPETER1663	7777405	160-63	250	-	-	×
NAPETER1690	7777406	160-90	250	-	-	×
NAPETER1611	7777407	160-110	250	-	-	×
NAPETER1612	7777408	160-125	250	-	-	×
NAPETER2011	-	200-110	280	-	-	×
NAPETER2016	-	200-160	280	-	-	×
NAPETER2511	-	250-110	355	-	-	×
NAPETER2516	-	250-160	355	-	-	×

Svetsar SDR 11 - 17.6

+46 (0)46 - 71 30 80 | info@gavatec.se

Elofit

Går att beställa i andra dimensioner, samt med PP som mediarör. Kontakta oss för mer information!



NAPE Reduktion

SDR11 PN16 | 1,25 | PE100 RC+ | EN12201 | EN1555

Förisolerad Reduktion

Lev nr	Best-nr	d1-d2	d3 (utv)	d4 (utv)	L1	L2	Lager
NAPERDE4032	7777100	40-32	90	90	-	-	×
NAPERDE5032	7777101	50-32	110	90	-	-	×
NAPERDE5040	7777102	50-40	110	90	-	-	×
NAPERDE6332	7777103	63-32	110	90	-	-	×
NAPERDE6340	7777104	63-40	110	90	-	-	×
NAPERDE6350	7777105	63-50	110	110	-	-	×
NAPERDE7563	7777106	75-63	160	110	-	-	×
NAPERDE9063	7777107	90-63	160	110	-	-	×
NAPERDE9075	7777108	90-75	160	160	-	-	×
NAPERDE1163	7777109	110-63	200	110	-	-	×
NAPERDE1190	7777110	110-90	200	160	-	-	×
NAPERDE1290	7777111	125-90	200	160	-	-	×
NAPERDE1211	7777112	125-110	200	200	-	-	×
NAPERDE1611	7777113	160-110	250	200	-	-	×
NAPERDE1612	7777114	160-125	250	200	-	-	×
NAPERDE2016	7777115	200-160	280	250	-	-	×
NAPERDE2516	-	250-160	355	250	-	-	×
NAPERDE2520	-	250-200	355	280	-	-	×
NAPERDE3125	-	315-250	400	355	-	-	×

[1] d40-50 svetsar endast SDR11. Större dimension svetsar SDR 11 - 17.6

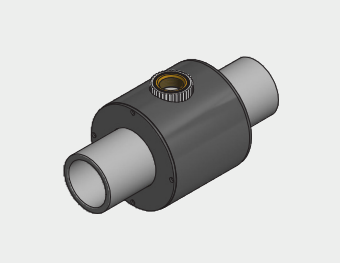



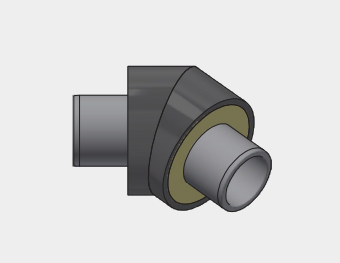

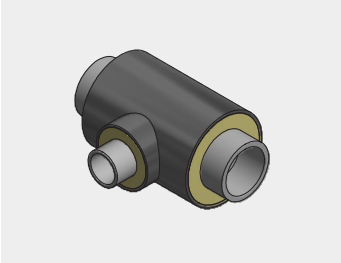
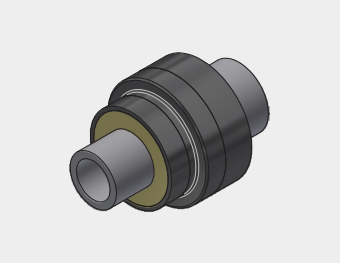

Niron All Pro finns även i andra utförande och modeller, kontakta oss för mer information!

EloFIT

Går att beställa i andra dimensioner, samt med PP som mediarör. Kontakta oss för mer information!



NAPE Rör

SDR11 PN16 | 1,25 | PE100 RC+ | EN12201 | EN1555

Förisolerat Rör SDR11

Lev nr	Best-nr	d1	d2 (utv)	Längd	Lager
NAPER6M32	7788000	32	90	6,1m	×
NAPER6M40	7788001	40	90	6,1m	×
NAPER6M50	7788002	50	110	6,1m	×
NAPER6M63	7788003	63	110	6,1m	×
NAPER6M75	7788004	75	160	6,1m	×
NAPER6M90	7788005	90	160	6,1m	×
NAPER6M110	7788006	110	200	6,1m	×
NAPER6M125	7788007	125	200	6,1m	×
NAPER6M160	7788008	160	250	6,1m	×
NAPER6M200	7788009	200	280	6,1m	×
NAPER6M250	7788010	250	355	6,1m	×
NAPER6M315	7788011	315	400	6,1m	×



NAPE Rör

SDR17 PN10 | 1,25 | PE100 RC+ | EN12201 | EN1555

Förisolerat Rör SDR17

Lev nr	Best-nr	d1	d2 (utv)	Längd	Lager
NAPER6M6317	7788050	63	110	6,1m	×
NAPER6M7517	7788051	75	160	6,1m	×
NAPER6M9018	7788052	90	160	6,1m	×
NAPER6M11017	7788053	110	200	6,1m	×
NAPER6M12517	7788054	125	200	6,1m	×
NAPER6M16017	7788055	160	250	6,1m	×
NAPER6M20017	7788056	200	280	6,1m	×
NAPER6M25017	7788057	250	355	6,1m	×
NAPER6M31517	7788058	315	400	6,1m	×

+46 (0)46 - 71 30 80 | info@gavatec.se

Nyhet!

All-Pro™ NIRON

Finns i PE & PP
Finns även med värmekabel



Niron är ett innovativt förisolerat rör- och rördelssystem som är idealiskt lämpat för applikationer i områden där värmeförlustminskning är väsentlig.
Detta produktsortiment är alltså speciellt designat för nätverk för distribution av heta vätskor. Tillförlitligheten, enkelheten för installation och de fysikalisk-mekaniska egenskaper som används tillåter installatörer att övervinna många problem vid installation av värmedistribution och konditioneringssystem.
Den speciella kompaktheten hos de förisolerade elektrosvetsbara rördelarna ger systemet en större mångsidighet för installationer och minskar därmed drastiskt installationstider och använt utrymme.

NRGEO

Se sidan 143-144 för svetsmaskiner som klarar större dimensioner.

NRGEO

Elsvets med handscanner. Finns även som hyresartikel.

Lev nr	RSK-nr	d	Volt	Effekt	Amp.	Dokumentation	Vikt (kg)	Lager
NRGEO	2511545	20-90 [1]	230	0,8 kVA	20	Ja	6,5	✓

[1] Dimensionsspann är endats en uppskattning, kontrollera med din muffleverantör. Full specifikation på sida 145.

Y-rör

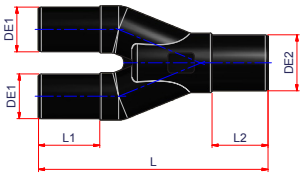

För kollektorslang SDR17

PE Y-rör

Lev nr	RSK-nr	d (DE1, DE1, DE2)	L1	L2	L	Vikt (kg)	Lager
09GY323240	2511541	32x32x40	44	50	165	0,129	✓
09GY404050	2511542	40x40x50	50	55	185	0,183	✓

U-rör

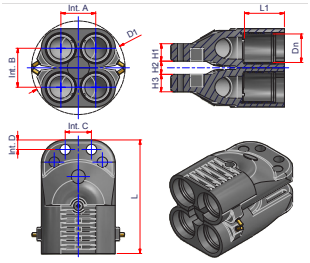

För kollektorslang SDR17

Elsvets U-rör

Lev nr	RSK-nr	d (Dn)	L	Int. C	Int. D	Vikt (kg)	Lager
09GEUBE32	2511543	32	130,0	30	11	0,129	✓
09GEUBE40	2511544	40	137,5	30	11	0,183	✓

Lev nr	d (Dn)	L1	H1	H2	H3	D1	Int. A	Int. B	H	D1
09GEUBE32	32	46	20	15	20	107	40	44,7	44,7	107
09GEUBE40	40	54	20	15	20	125	48	53,0	53,0	125

+46 (0)46 - 71 30 80 | info@gavatec.se

NRGEO

NRML

För kollektorslang SDR17

SDR17 PN10 | 1,25 | PE100 RC+ | EN12201 | EN1555

Elsvetsmuff lång

Lev nr	RSK-nr	d	Kartong	Pall	Vikt (kg)	Lager
NRML 32	2555974	32	60	1620	0,12	✓
NRML 40	2555975	45	45	1215	0,16	✓
NRML 50	2555976	50	25	675	0,20	✓
NRML 63	2555977	63	15	540	0,33	×

NRM

För kollektorslang SDR17

SDR17 PN10 | 1,25 | PE100 RC+ | EN12201 | EN1555

Elsvetsmuff

Lev nr	RSK-nr	d	Kartong	Pall	Vikt (kg)	Lager
NRM 32	2555967	32	80	2160	0,07	✓
NRM 40	2555968	40	50	1350	0,12	✓
NRM 50	2555969	50	40	1080	0,15	✓
NRM 63	2555970	63	30	810	0,25	×

NRC 45°

För kollektorslang SDR17

SDR17 PN10 | 1,25 | PE100 RC+ | EN12201 | EN1555

Elsvetsböj 45°

Lev nr	RSK-nr	d	Kartong	Pall	Vikt (kg)	Lager
NRC 32	2526609	32	80	1440	0,09	✓
NRC 40	2526610	40	50	1200	0,15	✓
NRC 50	2526611	50	40	918	0,23	✓
NRC 63	2526612	63	24	384	0,40	×

NRG 90°

För kollektorslang SDR17

SDR17 PN10 | 1,25 | PE100 RC+ | EN12201 | EN1555

Elsvetsböj 90°

Lev nr	RSK-nr	d	Kartong	Pall	Vikt (kg)	Lager
NRG 32	2526616	32	50	960	0,08	✓
NRG 40	2526617	40	20	960	0,17	✓
NRG 50	2526618	50	30	810	0,26	✓
NRG 63	2526619	63	20	540	0,44	×

EloPRESS

KKVS
Kulventil
S.177

CHIAVE
Monteringsnyckel
S. 177

KRAMAN
Övergångskoppling
S. 177

KMAN
Rak koppling
S. 178

KMANRIP
Reparationskoppling
S. 178

KG
Vinkelkoppling 90°
S. 179

KTAPPO
Ändkoppling
S. 179

KT
T-koppling
S. 180

KTR
T-koppling Reducerad
S. 180

KR
Reduktionskoppling
S. 181

KRFL
Flänsövergångskoppling
S. 181

KRFM
Rak koppling - Utv. gg.
S. 182

KRFF
Rak koppling - Inv. gg.
S. 183

KGM
Vinkelkoppling - Utv. gg.
S. 184

KGF
Vinkelkoppling - Inv. gg.
S. 185

KTM
T-koppling - Utv. gg.
S. 186

KTF
T-koppling - Inv. gg.
S. 187

KPS
Anborrningsbygel
S. 188

KPSX
Anborrningsbygel
S. 189

OBS!
Två avstick!

KPSD
Anborrningsbygel
S. 190

OBS!
Två avstick!

KPSDX
Anborrningsbygel
S. 191

KGH
Mutter
S. 192

KORR / KORS
Packningar
S. 192



Monteringsanvisning
S. 193

+46 (0)46 - 71 30 80 | info@gavatec.se

KKVS

Kulventil

Lev nr	RSK-nr	d	Vikt (kg)	Kartong	Status
KKVS20	-	20	-	-	×
KKVS25	-	25	-	-	×
KKVS32	-	32	-	-	×
KKVS40	-	40	-	-	×
KKVS50	-	50	-	-	×
KKVS63	-	63	-	-	×

OBS! Bilden är endast illustrativ. Avsticken ser annorlunda ut med skruvkoppling.

CHIAVE

Monteringsnycklar

Lev nr	RSK-nr	Nyckel för följande d.	Vikt (kg)	Status
CHIAVE025	2510308	25	0,040	✓
CHIAVE032	2510309	32	0,045	✓
CHIAVE040	2510310	40	0,054	✓
CHIAVE050	2510312	50	0,060	✓
CHIAVE063	2510313	63	0,067	✓
CHIAVE075	2510314	75	0,289	✓
CHIAVE090	2510315	90	0,300	✓
CHIAVE0110	2510316	110	0,394	✓

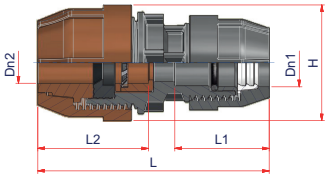

KRAMAN

Övergång PE - koppar

Lev nr	RSK-nr	d. (PE - Koppar)	Dn1	Dn2	L1	L2	L	H	Vikt (kg)	Status
KRAMAN2522	2511236	25 x 22 mm	25	22	54	63	131	65	0,204	×
KRAMAN3228	2511237	32 x 28 mm	32	28	62	67	140	65	0,244	×

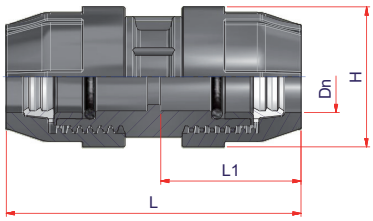

KMAN

Rak koppling

Lev nr	RSK-nr	d	Kartong	Dn	L1	L	H	PN	Vikt (kg)	Status
KMAN16	2511039	16	45	16	95,0	95,0	38,0	16	0,052	✓
KMAN20	2511040	20	25	20	119,0	119,0	45,0	16	0,096	✓
KMAN25	2511041	25	35	25	118,5	118,5	53,0	16	0,120	✓
KMAN32	2511042	32	20	32	138,0	138,0	65,5	16	0,200	✓
KMAN40	2511043	40	12	40	167,5	167,5	83,5	16	0,367	✓
KMAN50	2511044	50	8	50	139,0	139,0	94,0	16	0,500	✓
KMAN63	2511045	63	11	63	181,0	181,0	112,0	16	0,800	✓
KMAN75	2511046	75	14	75	246,0	246,0	132,0	10	1,220	✓
KMAN90	2511047	90	9	90	298,0	298,0	150,5	10	1,944	✓
KMAN110	2511048	110	5	110	364,0	364,0	177,0	10	3,170	✓

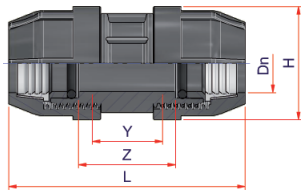

KMANRIP

Reparationskoppling

Lev nr	RSK-nr	d	Kartong	Dn	L	H	Z	Z max rep.	PN	Vikt (kg)	Status
KMANRIP20	2511049	20	90	20	110	45	52	40	16	0,102	×
KMANRIP25	2511050	25	75	25	113	53	49	37	16	0,128	×
KMANRIP32	2511051	32	45	32	136,5	64,5	56	44	16	0,224	✓
KMANRIP40	2511052	40	25	40	163	83,5	65	49	16	0,384	✓
KMANRIP50	2511053	50	18	50	139	94	68	52	16	0,544	✓
KMANRIP63	2511054	63	10	63	181	112	84	64	16	0,870	✓
KMANRIP75	2511055	75	7	75	244,5	132	90	70	16	1,185	✓
KMANRIP90	2511056	90	5	90	304	150,5	109	85	16	1,930	×
KMANRIP110	2511057	110	2	110	362	177	114	90	16	3,325	×

+46 (0)46 - 71 30 80 | info@gavatec.se

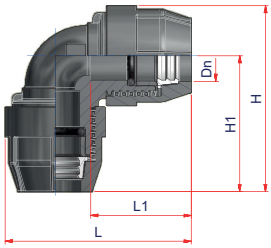

KG

Vinkelkoppling

Lev nr	RSK-nr	d	Kartong	Dn	L	L1	H1	H	PN	Vikt (kg)	Status
KG16	2511074	16	40	16	77,0	45,0	58,0	77,0	16	0,054	✓
KG20	2511075	20	22	20	93,5	52,5	69,0	93,5	16	0,100	✓
KG25	2511076	25	35	25	100,0	54,5	73,0	100,0	16	0,130	✓
KG32	2511077	32	20	32	120,0	62,5	86,0	120,0	16	0,218	✓
KG40	2511078	40	10	40	152,0	80,0	109,0	152,0	16	0,400	✓
KG50	2511079	50	6	50	148,0	67,0	101,0	148,0	16	0,567	✓
KG63	2511080	63	8	63	186,0	87,0	130,0	186,0	16	0,880	✓
KG75	2511081	75	10	75	236,0	121,0	170,0	236,0	10	1,420	✓
KG90	2511082	90	6	90	282,0	144,0	207,0	282,0	10	2,333	✓
KG110	2511083	110	4	110	331,5	175,5	243,0	331,5	10	3,688	✓

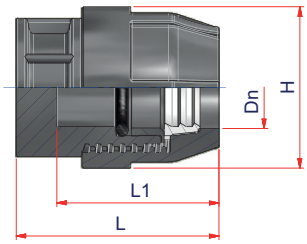

KTAPPO

Ändkoppling

Lev nr	RSK-nr	d	Kartong	Dn	L	L1	H	PN	Vikt (kg)	Status
KTAPPO16	2511209	16	80	16	58,0	45,0	38,0	16	0,031	✓
KTAPPO20	2511210	20	50	20	65,0	52,5	45,0	16	0,054	✓
KTAPPO25	2511211	25	35	25	66,5	54,5	53,0	16	0,063	✓
KTAPPO32	2511212	32	20	32	83,0	62,5	54,5	16	0,110	✓
KTAPPO40	2511213	40	12	40	89,5	80,0	83,5	16	0,204	✓
KTAPPO50	2511214	50	6	50	88,0	67,0	94,0	16	0,300	✓
KTAPPO63	2511215	63	16	63	113,0	87,0	112,0	16	0,500	✓
KTAPPO75	2511216	75	4	75	141,5	121,0	132,0	10	0,775	✓
KTAPPO90	2511217	90	16	90	162,0	144,0	150,5	10	1,180	✓
KTAPPO110	2511218	110	10	110	200,0	175,5	177,0	10	1,840	✓

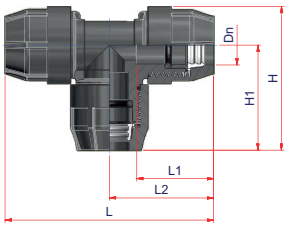

KT

T-koppling

Lev nr	RSK-nr	d	Kartong	Dn	L	L1	L2	H1	H	PN	Vikt (kg)	Status
KT16	2511138	16	25	16	116	45,0	58,0	58,0	77,0	16	0,080	✓
KT20	2511139	20	25	20	136	52,5	68,0	68,0	91,5	16	0,148	✓
KT25	2511140	25	20	25	146	54,5	73,0	73,0	98,0	16	0,195	✓
KT32	2511141	32	10	32	174	62,5	87,0	87,0	118,0	16	0,340	✓
KT40	2511142	40	6	40	216	80,0	108,0	108,0	152,0	16	0,600	✓
KT50	2511143	50	4	50	198	67,0	99,0	99,0	146,0	16	0,863	✓
KT63	2511144	63	9	63	248	87,0	124,0	124,0	180,0	16	1,300	✓
KT75	2511145	75	3	75	336	121,0	168,0	168,0	234,0	10	2,108	✓
KT90	2511146	90	4	90	414	144,0	207,0	207,0	281,5	10	2,588	✓
KT110	2511147	110	2	110	488	175,5	244,0	244,0	332,5	10	5,525	✓

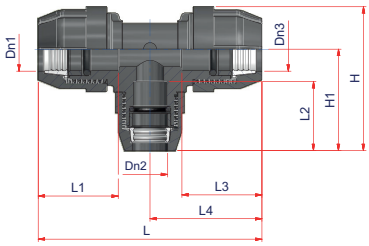

KTR

T-koppling reducerat

Lev nr	RSK-nr	d	Kartong	Dn1	Dn2	Dn3	L1	L2	L3	L4	L	H1	H	PN	Vikt (kg)	Status
KTR252025	2511148	25-20-25	20	25	20	25	54,5	52,5	54,5	73	146	71,5	98,0	16	0,185	✓
KTR322532	2511149	32-25-32	13	32	25	32	62,5	54,5	62,5	87	174	78,0	110,0	16	0,296	✓
KTR403240	2511150	40-32-40	6	40	32	40	80,0	62,5	80,0	108	216	86,0	12,0	16	0,542	✓
KTR504050	2511151	50-40-50	4	50	40	50	67,0	80,0	67,0	99	198	119,0	157,0	16	0,790	✓
KTR635063	2511152	63-50-63	2	63	50	63	87,0	67,0	87,0	124	248	106,0	161,0	16	1,250	✓
KTR756375	2511153	75-63-75	3	75	63	75	121,0	87,0	121,0	170	336	133,0	198,0	10	2,000	✓
KTR907590	2511154	90-75-90	4	90	75	90	144,0	121,0	144,0	215	414	200,0	280,0	10	3,163	✓
KTR11090110	2511155	110-90-110	2	110	90	110	175,5	144,0	175,5	245	488	235,0	330,0	10	5,200	✓

+46 (0)46 - 71 30 80 | info@gavatec.se

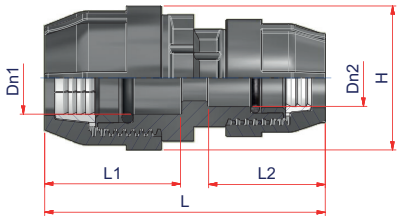

KR

Rak koppling förminskning

Lev nr	RSK-nr	d	Kartong	Dn1	Dn2	L	L1	L2	H	PN	Vikt (kg)	Status
KR2016	2511058	20-16	30	20	16	103,5	52,5	48,5	45,0	16	0,080	✓
KR2520	2511059	25-20	20	25	20	111,0	54,5	52,5	53,0	16	0,113	✓
KR3220	2511060	32-20	15	32	20	128,5	62,5	52,5	64,5	16	0,150	✓
KR3225	2511061	32-25	12	32	25	129,0	62,5	54,5	64,5	16	0,167	✓
KR4025	2511062	40-25	8	40	25	145,0	80,0	54,5	83,5	16	0,250	✓
KR4032	2511063	40-32	8	40	32	145,0	80,0	62,5	83,5	16	0,288	✓
KR5032	2511064	50-32	6	50	32	140,0	67,0	62,5	94,0	16	0,375	✓
KR5040	2511065	50-40	5	50	40	150,0	67,0	80,0	94,0	16	0,440	✓
KR6332	2511066	63-32	2	63	32	165,0	87,0	62,5	112,0	16	0,900	✓
KR6340	2511067	63-40	2	63	40	175,0	87,0	80,0	112,0	16	0,725	✓
KR6350	2511068	63-50	2	63	50	168,0	87,0	67,0	112,0	16	0,675	✓
KR7550	2511069	75-50	3	75	50	205,0	121,0	67,0	132,0	10	1,000	✓
KR7563	2511070	75-63	14	75	63	210,0	121,0	87,0	132,0	10	1,050	✓
KR9063	2511071	90-63	2	90	63	230,0	144,0	87,0	152,0	10	1,600	✓
KR9075	2511072	90-75	2	90	75	290,5	144,0	121,0	152,0	10	1,725	✓
KR11090	2511073	110-90	6	110	90	330,5	175,5	144,0	181,0	10	2,630	✓

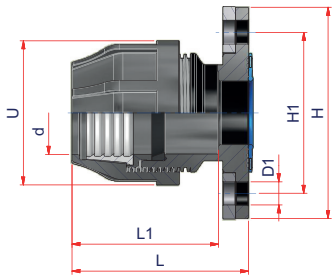

KRFL

Flänsövergångskoppling

Lev nr	RSK-nr	d	DN	Kartong	L1	L	H	H1	U	D1	Antal hål	PN	Vikt (kg)	Status
KRFL50112	2511219	50mm	DN40	5	67	97	149	110	94	18	4xM16	16	1,32	✓
KRFL5020	2511220	50mm	DN50	5	67	97	164	125	94	18	4xM16	16	1,64	✓
KRFL6320	2511221	63mm	DN50	4	87	113	164	125	112	18	4xM16	16	1,65	✓
KRFL75212	2511222	75mm	DN65	6	137	161	184	146	123,5	18	4xM16	16	2,20	✓
KRFL9030	2511223	90mm	DN80	4	165	197	200	160	145	18	8xM16	16	2,55	✓
KRFL9040	2511224	90mm	DN100	4	165	199	220	180	145	18	8xM16	16	3,25	✓
KRFL11040	2511225	110mm	DN100	2	185	215	220	180	170	18	8xM16	16	3,70	✓

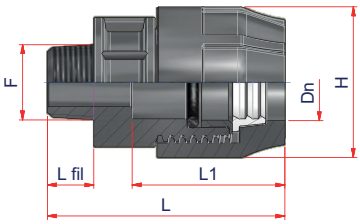

KRFM

Övergång rak koppling - utvändig gänga

Lev nr	RSK-nr	d	Kartong	Dn (d.)	F	F fil	L1	L	H	PN	Vikt (kg)	Status
KRFM1638	2510977	16 x 3/8”	70	16	3/8"	11,4	45,0	70,0	38,0	16	0,031	✓
KRFM1612	2510978	16 x 1/2”	70	16	1/2"	15,0	45,0	72,0	38,0	16	0,032	✓
KRFM1634	2510979	16 x 3/4”	60	16	3/4"	16,3	45,0	74,0	38,0	16	0,330	✓
KRFM2012	2510980	20 x 1/2”	45	20	1/2"	15,0	52,5	80,0	45,0	16	0,570	✓
KRFM2034	2510981	20 x 3/4”	40	20	3/4"	16,3	52,5	81,0	45,0	16	0,058	✓
KRFM2512	2510982	25 x 1/2”	35	25	1/2"	15,0	54,5	81,5	53,0	16	0,058	✓
KRFM2534	2510983	25 x 3/4”	35	25	3/4"	16,3	54,5	83,0	53,0	16	0,069	✓
KRFM2510	2510984	25 x 1”	30	25	1"	19,1	54,5	86,0	53,0	16	0,072	✓
KRFM3212	2510985	32 x 1/2”	15	32	1/2"	15,0	62,5	98,0	64,5	16	0,113	✓
KRFM3234	2510986	32 x 3/4”	20	32	3/4"	16,3	62,5	99,0	64,5	16	0,115	✓
KRFM3210	2510987	32 x 1”	35	32	1"	19,1	62,5	102,0	64,5	16	0,126	✓
KRFM32114	2510988	32 x 1 1/4”	15	32	1 1/4"	21,4	62,5	104,5	64,5	16	0,127	✓
KRFM4010	2510989	40 x 1”	10	40	1"	19,1	80,0	108,5	83,5	16	0,215	✓
KRFM40114	2510990	40 x 1 1/4”	18	40	1 1/4"	21,4	80,0	111,0	83,5	16	0,210	✓
KRFM40112	2510991	40 x 1 1/2”	10	40	1 1/2"	21,4	80,0	111,0	83,5	16	0,215	✓
KRFM50114	2510992	50 x 1 1/4”	6	50	1 1/4"	21,4	67,0	109,0	94,0	16	0,317	✓
KRFM50112	2510993	50 x 1 1/2”	12	50	1 1/2"	21,4	67,0	109,0	94,0	16	0,308	✓
KRFM5020	2510994	50 x 2”	6	50	2"	25,7	67,0	114,0	94,0	16	0,315	✓
KRFM63114	2510995	63 x 1 1/4”	6	63	1 1/4"	21,4	87,0	134,0	112,0	16	0,567	✓
KRFM63112	2510996	63 x 1 1/2”	6	63	1 1/2"	21,4	87,0	134,0	112,0	16	0,517	✓
KRFM6320	2510997	63 x 2”	16	63	2"	25,7	87,0	139,0	112,0	16	0,500	✓
KRFM63212	2510998	63 x 2 1/2”	6	63	2 1/2"	30,2	87,0	143,0	112,0	16	0,533	✓
KRFM7520	2510999	75 x 2”	4	75	2"	25,7	121,0	167,0	132,0	10	0,728	✓
KRFM75212	2511000	75 x 2 1/2”	20	75	2 1/2"	30,2	121,0	172,0	132,0	10	0,740	✓
KRFM7530	2511001	75 x 3”	3	75	3"	33,0	121,0	175,0	132,0	10	0,833	✓
KRFM9020	2511002	90 x 2”	2	90	2"	25,7	144,0	190,0	150,5	10	1,275	✓
KRFM90212	2511003	90 x 2 1/2”	2	90	2 1/2"	30,2	144,0	195,0	150,5	10	1,250	✓
KRFM9030	2511004	90 x 3”	15	90	3"	33,0	144,0	198,0	150,5	10	1,176	✓
KRFM9040	2511005	90 x 4”	2	90	4"	39,0	144,0	203,0	150,5	10	1,300	✓
KRFM11020	2511006	110 x 2”	3	110	2"	25,7	175,5	228,0	177,0	10	2,167	✓
KRFM11030	2511007	110 x 3”	3	110	3"	33,0	175,5	235,0	177,0	10	1,967	✓
KRFM11040	2511008	110 x 4”	6	110	4"	39,0	175,5	242,0	177,0	10	1,908	✓

3/8”=G10, 1/2”=G15, 3/4”=G20, 1”=G25, 1 1/4”=G32, 1 1/2”=G40, 2”=G50, 2 1/2”=G65, 3”=G80, 4”=G100

+46 (0)46 - 71 30 80 | info@gavatec.se

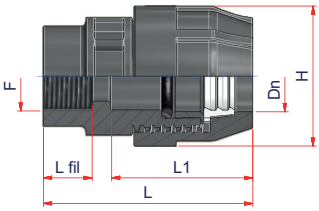

KRFF

Övergång rak koppling - invändig gänga

Lev nr	RSK-nr	d	Kartong	Dn (d.)	F	F fil	L1	L	H	PN	Vikt (kg)	Status
KRFF1612	2511009	16 x 1/2”	70	16	1/2"	17,3	45,0	70,0	38,0	16	0,034	✓
KRFF1634	2511010	16 x 3/4”	60	16	3/4"	18,4	45,0	72,0	38,0	16	0,040	✓
KRFF2012	2511011	20 x 1/2”	45	20	1/2"	17,3	52,5	77,0	45,0	16	0,056	✓
KRFF2034	2511012	20 x 3/4”	40	20	3/4"	18,4	52,5	78,5	45,0	16	0,059	✓
KRFF2512	2511013	25 x 1/2”	35	25	1/2"	17,3	54,5	77,5	53,0	16	0,071	✓
KRFF2534	2511014	25 x 3/4”	30	25	3/4"	18,4	54,5	78,5	53,0	16	0,072	✓
KRFF2510	2511015	25 x 1”	30	25	1"	20,0	54,5	80,0	53,0	16	0,077	✓
KRFF3212	2511016	32 x 1/2”	20	32	1/2"	17,3	62,5	86,0	64,5	16	0,113	✓
KRFF3234	2511017	32 x 3/4”	20	32	3/4"	18,4	62,5	87,0	64,5	16	0,113	✓
KRFF3210	2511018	32 x 1”	35	32	1"	20,0	62,5	88,0	64,5	16	0,114	✓
KRFF32114	2511019	32 x 1 1/4”	20	32	1 1/4"	20,0	62,5	88,5	64,5	16	0,115	✓
KRFF4010	2511020	40 x 1”	10	40	1"	20,0	80,0	86,5	83,5	16	0,200	✓
KRFF40114	2511021	40 x 1 1/4”	20	40	1 1/4"	22,5	80,0	92,5	83,5	16	0,205	✓
KRFF40112	2511022	40 x 1 1/2”	10	40	1 1/2"	22,5	80,0	92,5	83,5	16	0,225	✓
KRFF50114	2511023	50 x 1 1/4”	6	50	1 1/4"	22,5	67,0	104,0	94,0	16	0,308	✓
KRFF50112	2511024	50 x 1 1/2”	12	50	1 1/2"	22,5	67,0	104,0	94,0	16	0,321	✓
KRFF5020	2511025	50 x 2”	12	50	2"	22,5	67,0	104,0	94,0	16	0,367	✓
KRFF63112	2511026	63 x 1 1/2”	6	63	1 1/2"	22,5	87,0	130,0	112,0	16	0,533	✓
KRFF6320	2511027	63 x 2”	16	63	2"	22,5	87,0	130,0	112,0	16	0,516	✓
KRFF63212	2511028	63 x 2 1/2”	6	63	2 1/2"	27,5	87,0	135,0	112,0	16	0,567	✓
KRFF7520	2511029	75 x 2”	4	75	2"	25,0	121,0	159,0	132,0	10	0,825	✓
KRFF75212	2511030	72 x 2 1/2”	28	75	2 1/2"	30,0	121,0	164,0	132,0	10	0,736	✓
KRFF7530	2511031	75 x 3”	3	75	3"	33,0	121,0	164,0	132,0	10	0,917	✓
KRFF9020	2511032	9 x 2”	2	90	2"	25,0	144,0	179,5	150,5	10	1,325	✓
KRFF90212	2511033	90 x 2 1/2”	2	90	2 1/2"	30,0	144,0	184,5	150,5	10	1,300	✓
KRFF9030	2511034	90 x 3”	8	90	3"	33,0	144,0	184,5	150,5	10	1,188	✓
KRFF9040	2511035	90 x 4”	2	90	4"	39,0	144,0	199,0	150,5	6	1,450	✓
KRFF11020	2511036	110 x 2”	3	110	2"	25,0	175,5	217,5	177,0	10	2,050	✓
KRFF11030	2511037	110 x 3”	3	110	3"	33,0	175,5	222,5	177,0	10	1,967	✓
KRFF11040	2511038	110 x 4”	8	110	4"	39,0	175,5	237,0	177,0	6	1,575	✓

1/2”=G15, 3/4”=G20, 1”=G25, 1 1/4”=G32, 1 1/2”=G40, 2”=G50, 2 1/2”=G65, 3”=G80, 4”=G100

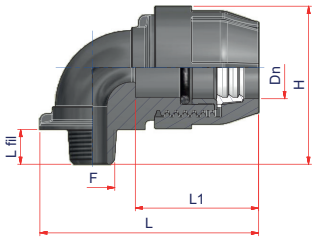

KGM

Övergång vinkelkoppling - utvändig gänga

Lev nr	RSK-nr	d	Kartong	Dn (d.)	F	F fil	L1	L	H	PN	Vikt (kg)	Status
KGM1638	2511108	16 x 3/8”	65	16	3/8"	11,4	45,0	75,0	50	16	0,036	✓
KGM1612	2511110	16 x 1/2”	65	16	1/2"	15,0	45,0	75,0	55	16	0,035	✓
KGM2012	2511112	20 x 1/2”	35	20	1/2"	15,0	52,5	89,0	61,5	16	0,066	✓
KGM2034	2511113	20 x 3/4”	35	20	3/4"	16,3	52,5	89,0	62,5	16	0,066	✓
KGM2512	2511114	25 x 1/2”	25	25	1/2"	15,0	54,5	94,5	68,5	16	0,084	✓
KGM2534	2511115	25 x 3/4”	25	25	3/4"	16,3	54,5	94,5	69,5	16	0,094	✓
KGM2510	2511116	25 x 1”	25	25	1"	19,1	54,5	94,5	72,5	16	0,086	✓
KGM3212	2511117	32 x 1/2”	15	32	1/2"	15,0	62,5	114,0	80	16	0,150	✓
KGM3234	2511118	32 x 3/4”	14	32	3/4"	16,3	62,5	114,0	81	16	0,150	✓
KGM3210	2511119	32 x 1”	30	32	1"	19,1	62,5	114,0	84	16	0,150	✓
KGM32114	2511120	32 x 1 1/4”	13	32	1 1/4"	21,4	62,5	114,0	86	16	0,146	✓
KGM4010	2511121	40 x 1”	8	40	1"	19,1	80,0	128,5	100,5	16	0,275	✓
KGM40114	2511122	40 x 1 1/4”	15	40	1 1/4"	21,4	80,0	128,5	103	16	0,273	✓
KGM40112	2511123	40 x 1 1/2”	7	40	1 1/2"	21,4	80,0	128,5	103	16	0,271	✓
KGM50114	2511124	50 x 1 1/4”	5	50	1 1/4"	21,4	67,0	142,0	118	16	0,400	✓
KGM50112	2511125	50 x 1 1/2”	10	50	1 1/2"	21,4	67,0	142,0	118	16	0,385	✓
KGM5020	2511126	50 x 2”	4	50	2"	25,7	67,0	142,0	122	16	0,400	✓
KGM63112	2511127	63 x 1 1/2”	6	63	1 1/2"	21,4	67,0	180,0	139	16	0,667	✓
KGM6320	2511128	63 x 2”	27	63	2"	25,7	87,0	180,0	143	16	0,652	✓
KGM63212	2511130	63 x 2 1/2”	2	63	2 1/2"	30,2	121,0	180,0	148	16	0,700	✓
KGM75212	2511132	75 x 2 1/2”	2	75	2 1/2"	33,0	121,0	228,5	170,5	10	1,100	✓
KGM7530	2511133	75 x 3”	2	75	3"	33,0	121,0	228,5	170,5	10	1,100	✓
KGM9030	2511134	90 x 3”	2	90	3"	33,0	144,0	260,0	185	10	1,675	✓
KGM9040	2511135	90 x 4”	2	90	4"	39,0	144,0	260,0	190	10	1,575	✓
KGM11040	2511136	110 x 4”	3	110	4"	39,0	175,5	338,0	232	10	2,500	✓

3/8”=G10, 1/2”=G15, 3/4”=G20, 1”=G25, 1 1/4”=G32, 1 1/2”=G40, 2”=G50, 2 1/2”=G65, 3”=G80, 4”=G100

+46 (0)46 - 71 30 80 | info@gavatec.se

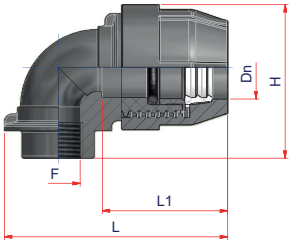

KGF

Övergång vinkelkoppling - invändig gänga

Lev nr	RSK-nr	d	Kartong	Dn (d.)	F	L1	L	H	PN	Vikt (kg)	Status
KGF1612	2511084	16 x 1/2”	60	16	1/2"	45,0	75,0	50,0	16	0,039	✓
KGF2012	2511085	20 x 1/2”	35	20	1/2"	52,5	84,5	59,5	16	0,067	✓
KGF2034	2511086	20 x 3/4”	30	20	3/4"	52,5	89,0	59,0	16	0,070	✓
KGF2512	2511087	25 x 1/2”	25	25	1/2"	54,5	94,5	65,0	16	0,088	✓
KGF2534	2511088	25 x 3/4”	25	25	3/4"	54,5	91,0	69,0	16	0,096	✓
KGF2510	2511089	25 x 1”	25	25	1"	54,5	94,5	66,5	16	0,088	✓
KGF3212	2511090	32 x 1/2”	15	32	1/2"	62,5	113,5	76,5	16	0,150	✓
KGF3234	2511091	32 x 3/4”	15	32	3/4"	62,5	113,5	77,5	16	0,147	✓
KGF3210	2511092	32 x 1”	30	32	1"	62,5	105,5	79,5	16	0,145	✓
KGF32114	2511093	32 x 1 1/4”	13	32	1 1/4"	62,5	113,5	78,5	16	0,154	✓
KGF4010	2511094	40 x 1”	15	40	1"	80,0	128,5	95,0	16	0,263	✓
KGF40114	2511095	40 x 1 1/4”	15	40	1 1/4"	80,0	128,5	95,0	16	0,253	✓
KGF40112	2511096	40 x 1 1/2”	7	40	1 1/2"	80,0	128,5	95,0	16	0,300	✓
KGF50114	2511097	50 x 1 1/4”	5	50	1 1/4"	67,0	142,0	110,0	16	0,390	✓
KGF50112	2511098	50 x 1 1/2”	10	50	1 1/2"	67,0	142,0	110,0	16	0,390	✓
KGF5020	2511099	50 x 2”	4	50	2"	67,0	142,0	113,0	16	0,438	✓
KGF63112	2511100	63 x 1 1/2”	6	63	1 1/2"	87,0	180,0	131,0	16	0,650	✓
KGF6320	2511101	63 x 2”	11	63	2"	87,0	180,0	134,0	16	0,618	✓
KGF63212	2511102	63 x 2 1/2”	2	63	2 1/2"	87,0	180,0	135,0	16	0,750	✓
KGF75212	2511103	75 x 2 1/2”	2	75	2 1/2"	121,0	228,5	155,5	10	1,050	✓
KGF7530	2511104	75 x 3”	2	75	3"	121,0	230,0	156,0	10	1,175	✓
KGF9030	2511105	90 x 3”	2	90	3"	144,0	260,0	170,0	10	1,600	✓
KGF9040	2511106	90 x 4”	2	90	4"	144,0	262,0	190,0	10	1,725	✓
KGF11040	2511107	110 x 4”	3	110	4"	175,5	338,0	230,0	6	2,367	✓

1/2”=G15, 3/4”=G20, 1”=G25, 1 1/4”=G32, 1 1/2”=G40, 2”=G50, 2 1/2”=G65, 3”=G80, 4”=G100

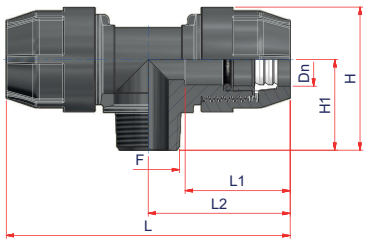

KTM

Övergång T-koppling - utvändig gänga

Lev nr	RSK-nr	d	Kartong	Dn (d.)	F	L1	L2	L	H1	H	PN	Vikt (kg)	Status
KTM2012	2511158	20 x 1/2”	20	20	1/2"	52,5	68	136	39	61,5	16	0,118	✓
KTM2034	2511159	20 x 3/4”	20	20	3/4"	52,5	68	136	40	63,0	16	0,115	✓
KTM2512	2511160	25 x 1/2”	15	25	1/2"	54,5	73	146	42	68,5	16	0,157	✓
KTM2534	2511161	25 x 3/4”	15	25	3/4"	54,5	73	146	43	69,5	16	0,223	✓
KTM2510	2511162	25 x 1”	15	25	1"	54,5	73	146	46	72,5	16	0,157	✓
KTM3212	2511163	32 x 1/2”	8	32	1/2"	62,5	87	174	48	80,0	16	0,250	✓
KTM3234	2511164	32 x 3/4”	8	32	3/4"	62,5	87	174	49	81,0	16	0,263	✓
KTM3210	2511165	32 x 1”	15	32	1"	62,5	87	174	52	84,0	16	0,267	✓
KTM32114	2511166	32 x 1 1/4”	8	32	1 1/4"	62,5	87	174	54	86,0	16	0,256	✓
KTM4010	2511167	40 x 1”	4	40	1"	80,0	108	216	59	100,5	16	0,475	✓
KTM40114	2511168	40 x 1 1/4”	4	40	1 1/4"	80,0	108	216	61	103,0	16	0,475	✓
KTM40112	2511169	40 x 1 1/2”	4	40	1 1/2"	80,0	108	216	61	103,0	16	0,463	✓
KTM50114	2511170	50 x 1 1/4”	2	50	1 1/4"	67,0	99	198	69	116,0	16	0,725	✓
KTM50112	2511171	50 x 1 1/2”	2	50	1 1/2"	67,0	99	198	69	116,0	16	0,670	✓
KTM5020	2511172	50 x 2”	2	50	2"	67,0	99	198	73	120,0	16	0,750	✓
KTM63112	2511173	63 x 1 1/2”	3	63	1 1/2"	87,0	124	248	85	141,0	16	1,057	✓
KTM6320	2511174	63 x 2”	3	63	2"	87,0	124	248	90	146,0	16	1,100	✓
KTM63212	2511175	63 x 2 1/2”	3	63	2 1/2"	87,0	124	248	93	149,0	16	1,067	✓
KTM75212	2511176	75 x 2 1/2”	4	75	2 1/2"	121,0	175	350	100	170,0	10	0,800	✓
KTM7530	2511177	75 x 3”	4	75	3"	121,0	175	350	110	180,0	10	1,650	✓
KTM9030	2511178	90 x 3”	4	90	3"	144,0	215	430	125	190,0	10	2,713	✓
KTM9040	2511179	90 x 4”	4	90	4"	144,0	215	430	130	200,0	10	2,675	✓
KTM11030	2511180	110 x 3”	3	110	3"	175,5	244	488	130	210,0	10	4,257	✓
KTM11040	2511181	110 x 4”	3	110	4"	175,5	244	488	150	230,0	10	4,320	✓

1/2”=G15, 3/4”=G20, 1”=G25, 1 1/4”=G32, 1 1/2”=G40, 2”=G50, 2 1/2”=G65, 3”=G80, 4”=G100

+46 (0)46 - 71 30 80 | info@gavatec.se

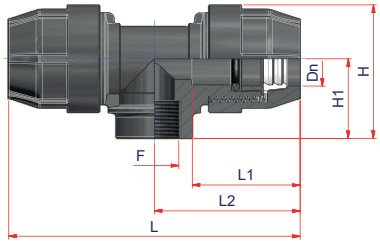

KTF

Övergång T-koppling - invändig gänga

Lev nr	RSK-nr	d	Kartong	Dn (d.)	F	L1	L2	L	H1	H	PN	Vikt (kg)	Status
KTF1612	2511182	16 x 1/2”	35	16	1/2"	45,0	58	116	31	50,0	16	0,064	✓
KTF1634	2511183	16 x 3/4”	35	16	3/4"	45,0	58	116	32	51,0	16	0,070	✓
KTF2012	2511184	20 x 1/2”	20	20	1/2"	52,5	68	136	35,5	58,0	16	0,110	✓
KTF2034	2511185	20 x 3/4”	20	20	3/4"	52,5	68	136	36,5	59,0	16	0,120	✓
KTF2512	2511186	25 x 1/2”	15	25	1/2"	54,5	73	146	38,5	65,0	16	0,153	✓
KTF2534	2511187	25 x 3/4”	30	25	3/4"	54,5	73	146	39	65,5	16	0,150	✓
KTF2510	2511188	25 x 1”	15	25	1"	54,5	73	146	40	66,5	16	0,170	✓
KTF3212	2511189	32 x 1/2”	8	32	1/2"	62,5	87	174	44,5	76,5	16	0,256	✓
KTF3234	2511190	32 x 3/4”	8	32	3/4"	62,5	87	174	45,5	77,5	16	0,256	✓
KTF3210	2511191	32 x 1”	15	32	1"	62,5	87	174	46,5	78,5	16	0,253	✓
KTF32114	2511192	32 x 1 1/4”	8	32	1 1/4"	62,5	87	174	46,5	78,5	16	0,269	✓
KTF4010	2511193	40 x 1”	9	40	1"	80,0	108	216	53,5	95,0	16	0,444	✓
KTF40114	2511194	40 x 1 1/4”	8	40	1 1/4"	80,0	108	216	53,5	95,0	16	0,445	✓
KTF40112	2511195	40 x 1 1/2”	4	40	1 1/2"	80,0	108	216	53,5	95,0	16	0,488	✓
KTF50114	2511196	50 x 1 1/4”	6	50	1 1/4"	95,0	122	244	60,5	108,5	16	0,650	✓
KTF50112	2511197	50 x 1 1/2”	6	50	1 1/2"	95,0	122	243	63,5	111,5	16	0,650	✓
KTF5020	2511198	50 x 2”	2	50	2"	95,0	122	243	63,5	111,5	16	0,725	✓
KTF63112	2511199	63 x 1 1/2”	3	63	1 1/2"	110,0	145	290	68	124,5	16	1,050	✓
KTF6320	2511200	63 x 2”	6	63	2"	110,0	145	290	71	127,5	16	0,983	✓
KTF63212	2511201	63 x 2 1/2”	3	63	2 1/2"	110,0	145	290	74,5	129,0	16	1,100	✓
KTF7520	2511202	75 x 2”	4	75	2"	121,0	170	340	100	160,0	10	1,700	✓
KTF75212	2511203	75 x 2 1/2”	10	75	2 1/2"	121,0	170	340	100	160,0	10	1,590	✓
KTF7530	2511204	75 x 3”	4	75	3"	121,0	180	360	115	180,0	10	1,700	✓
KTF90212	2511205	90 x 2 1/2”	5	90	2 1/2"	144,0	215	430	115	195,0	10	2,680	✓
KTF9030	2511206	90 x 3”	5	90	3"	144,0	215	430	115	195,0	10	2,580	✓
KTF11030	2511207	110 x 3”	3	110	3"	175,5	244	488	125	215,0	10	4,267	✓
KTF11040	2511208	110 x 4”	3	110	4"	175,5	244	488	125	215,0	6	4,117	✓

1/2”=G15, 3/4”=G20, 1”=G25, 1 1/4”=G32, 1 1/2”=G40, 2”=G50, 2 1/2”=G65, 3”=G80, 4”=G100

EloPRESS

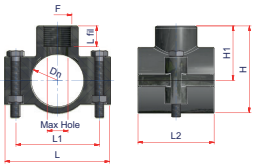

FIG. (A)

FIG. (A)

FIG. (B)

FIG. (C)

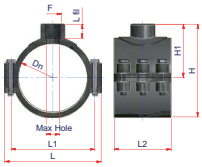

FIG. (C)

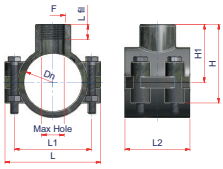

FIG. (B)

KPS

Anborrningsbygel inv. gg

Lev nr	FIG.	RSK-nr	d	Kartong	Dn (d.)	F	L fil	L1	L2	L	H1	H	Max hål	PN	Vikt (kg)	Status
KPS2512	(A)	2510578	25 x 1/2”	35	25	1/2"	20	54,4	39	68	36,5	53	13,5	10	0,060	×
KPS2534	(A)	2510579	25 x 3/4”	35	25	3/4"	20	54,4	39	68	36,5	53	13,5	10	0,066	×
KPS3212	(A)	2510580	32 x 1/2”	50	32	1/2"	20	60,7	47,5	80	42	62	17,5	10	0,100	×
KPS3234	(A)	2510581	32 x 3/4”	50	32	3/4"	20	60,7	47,5	80	42	62	17,5	10	0,100	×
KPS3210	(A)	2510582	32 x 1”	45	32	1"	21	60,7	47,5	80	42	62	17,5	10	0,114	×
KPS4012	(A)	2510583	40 x 1/2”	30	40	1/2"	20	66,6	60,5	87	46	71	18	10	0,143	×
KPS4034	(A)	2510584	40 x 3/4”	30	40	3/4"	20	66,6	60,5	87	46	71	21,5	10	0,150	×
KPS4010	(A)	2510585	40 x 1”	25	40	1"	21	66,6	60,5	87	46	71	25	10	0,154	×
KPS5012	(A)	2510586	50 x 1/2”	20	50	1/2"	20	76	70	97,5	51	80	16	10	0,165	×
KPS5034	(A)	2510587	50 x 3/4”	20	50	3/4"	20	76	70	97,5	51	80	19,5	10	0,172	×
KPS5010	(A)	2510588	50 x 1”	20	50	1"	21	76	70	97,5	51	80	25	10	0,178	×
KPS50114	(A)	2510589	50 x 1 1/4”	20	50	1 1/4"	21	76	70	97,5	51	80	25	6	0,180	×
KPS6312	(B)	2510590	63 x 1/2”	60	63	1/2"	20	82,3	69	102	56	92	17,5	10	0,248	×
KPS6334	(B)	2510591	63 x 3/4”	70	63	3/4"	20	82,3	69	102	56	92	23,5	10	0,247	×
KPS6310	(B)	2510592	63 x 1”	60	63	1"	21	82,3	69	102	56	93	29	10	0,252	×
KPS63114	(B)	2510593	63 x 1 1/4”	60	63	1 1/4"	21	82,3	69	102	59	94	29	6	0,263	×
KPS63112	(B)	2510594	63 x 1 1/2”	50	63	1 1/2"	25	82,3	69	102	63	99	33	6	0,285	×
KPS7512	(B)	2510595	75 x 1/2”	50	75	1/2"	20	95,5	79,5	116	64	105	16	10	0,297	×
KPS7534	(B)	2510596	75 x 3/4”	50	75	3/4"	20	95,5	79,5	116	64	105	19,5	10	0,300	×
KPS7510	(B)	2510597	75 x 1”	45	75	1"	21	95,5	79,5	116	64	105	25,5	10	0,300	×
KPS75114	(B)	2510598	75 x 1 1/4”	50	75	1 1/4"	21	95,5	79,5	116	64	105	29	6	0,316	×
KPS75112	(B)	2510599	75 x 1 1/2”	50	75	1 1/2"	25	95,5	79,5	116	69	111	34	6	0,322	×
KPS7520	(B)	2510600	75 x 2”	40	75	2"	26	95,5	79,5	116	69	111	47	6	0,334	×
KPS9012	(B)	2510601	90 x 1/2”	36	90	1/2"	20	110,7	90	134	71	120	16	6	0,360	×
KPS9034	(B)	2510602	90 x 3/4”	40	90	3/4"	20	110,7	90	134	71	120	19,5	6	0,358	×
KPS9010	(B)	2510603	90 x 1”	35	90	1"	21	110,7	90	134	71	120	25,5	6	0,354	×
KPS90114	(B)	2510604	90 x 1 1/4”	36	90	1 1/4"	21	110,7	90	134	71	120	29	6	0,365	×
KPS90112	(B)	2510605	90 x 1 1/2”	36	90	1 1/2"	25	110,7	90	134	77	126	34	6	0,376	×
KPS9020	(B)	2510606	90 x 2”	35	90	2"	26	110,7	90	134	77	126	47	6	0,387	×
KPS11012	(C)	2510607	110 x 1/2”	12	110	1/2"	22	131,5	90	151,5	85	146	15	6	0,470	×
KPS11034	(C)	2510608	110 x 3/4”	10	110	3/4"	22	131,5	90	151,5	85	146	21,5	6	0,485	×
KPS11010	(C)	2510609	110 x 1”	9	110	1"	23	131,5	90	151,5	84,5	146	24,5	6	0,490	×
KPS110114	(C)	2510610	110 x 1 1/4”	9	110	1 1/4"	21	131,5	90	151,5	82,5	146	34	6	0,500	×
KPS110112	(C)	2510611	110 x 1 1/2”	9	110	1 1/2"	29	131,5	90	151,5	93,5	146	39	6	0,510	×
KPS11020	(C)	2510612	110 x 2”	9	110	2"	22	131,5	90	151,5	84,5	152	48	6	0,522	×

1/2”=G15, 3/4”=G20, 1”=G25, 1 1/4”=G32, 1 1/2”=G40, 2”=G50

+46 (0)46 - 71 30 80 | info@gavatec.se

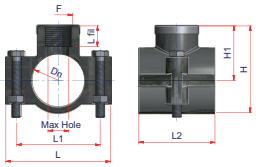

FIG. (A)

FIG. (A)

FIG. (B)

FIG. (C)

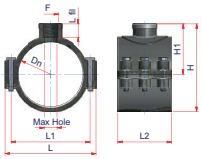

FIG. (C)

KPSX

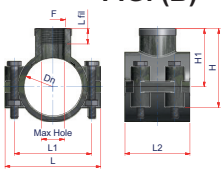

FIG. (B)

Anborrningsbygel inv. gg med rostfri stålring

Lev nr	FIG.	RSK-nr	d	Kartong	Dn (d.)	F	L fil	L1	L2	L	H1	H	Max hål	PN	Vikt (kg)	Status
KPSX2512	(A)	2510613	25 x 1/2”	35	25	1/2"	20	54,4	39	68	36,5	53	13,5	10	0,064	×
KPSX2534	(A)	2510614	25 x 3/4”	35	25	3/4"	20	54,4	39	68	36,5	53	13,5	10	0,067	×
KPSX3212	(A)	2510615	32 x 1/2”	50	32	1/2"	20	60,7	47,5	80	42	62	17,5	10	0,108	×
KPSX3234	(A)	2510616	32 x 3/4”	50	32	3/4"	20	60,7	47,5	80	42	62	17,5	10	0,116	×
KPSX321	(A)	2510617	32 x 1”	45	32	1"	21	60,7	47,5	80	42	62	17,5	10	0,122	×
KPSX4012	(A)	2510619	40 x 1/2”	30	40	1/2"	20	66,6	60,5	87	46	71	18	10	0,148	×
KPSX4034	(A)	2510620	40 x 3/4”	30	40	3/4"	20	66,6	60,5	87	46	71	21,5	10	0,155	×
KPSX401	(A)	2510621	40 x 1”	30	40	1"	21	66,6	60,5	87	46	71	25	10	0,160	×
KPSX5012	(A)	2510622	50 x 1/2”	20	50	1/2"	20	76	70	97,5	51	80	16	10	0,175	×
KPSX5034	(A)	2510623	50 x 3/4”	20	50	3/4"	20	76	70	97,5	51	80	19,5	10	0,183	×
KPSX501	(A)	2510624	50 x 1”	20	50	1"	21	76	70	97,5	51	80	25	10	0,186	✓
KPSX50114	(A)	2510625	50 x 1 1/4”	80	50	1 1/4"	21	76	70	97,5	51	80	25	10	0,198	✓
KPSX6312	(B)	2510627	63 x 1/2”	18	63	1/2"	20	82,3	69	102	56	92	17,5	10	0,250	✓
KPSX6334	(B)	2510628	63 x 3/4”	18	63	3/4"	20	82,3	69	102	56	92	23,5	10	0,250	×
KPSX631	(B)	2510629	63 x 1”	60	63	1"	21	82,3	69	102	56	93	29	10	0,275	✓
KPSX63114	(B)	2510630	63 x 1 1/4”	20	63	1 1/4"	21	82,3	69	102	59	94	29	10	0,270	✓
KPSX63112	(B)	2510631	63 x 1 1/2”	18	63	1 1/2"	25	82,3	69	102	63	99	33	10	0,300	×
KPSX7512	(B)	2510632	75 x 1/2”	15	75	1/2"	20	95,5	79,5	116	64	105	16	10	0,207	×
KPSX7534	(B)	2510633	75 x 3/4”	15	75	3/4"	20	95,5	79,5	116	64	105	19,5	10	0,307	×
KPSX751	(B)	2510635	75 x 1”	60	75	1"	21	95,5	79,5	116	64	105	25,5	10	0,305	×
KPSX75114	(B)	2510636	75 x 1 1/4”	50	75	1 1/4"	21	95,5	79,5	116	64	105	29	10	0,319	×
KPSX75112	(B)	2510637	75 x 1 1/2”	14	75	1 1/2"	25	95,5	79,5	116	69	111	34	10	0,336	×
KPSX752	(B)	2510638	75 x 2”	14	75	2"	26	95,5	79,5	116	69	111	47	10	0,364	✓
KPSX9012	(B)	2510639	90 x 1/2”	12	90	1/2"	20	110,7	90	134	71	120	16	10	0,358	×
KPSX9034	(B)	2510640	90 x 3/4”	12	90	3/4"	20	110,7	90	134	71	120	19,5	10	0,358	×
KPSX901	(B)	2510641	90 x 1”	40	90	1"	21	110,7	90	134	71	120	25,5	10	0,368	✓
KPSX90114	(B)	2510642	90 x 1 1/4”	40	90	1 1/4"	21	110,7	90	134	71	120	29	10	0,373	×
KPSX90112	(B)	2510643	90 x 1 1/2”	12	90	1 1/2"	25	110,7	90	134	77	126	34	10	0,392	×
KPSX902	(B)	2510644	90 x 2”	10	90	2"	26	110,7	90	134	77	126	47	10	0,420	✓
KPSX11012	(C)	2510645	110 x 1/2”	12	110	1/2"	22	131,5	90	151,5	85	146	15	10	0,433	×
KPSX11034	(C)	2510646	110 x 3/4”	10	110	3/4"	22	131,5	90	151,5	85	146	21,5	10	0,490	×
KPSX1101	(C)	2510647	110 x 1”	9	110	1"	23	131,5	90	151,5	84,5	146	24,5	10	0,500	✓
KPSX110114	(C)	2510648	110 x 1 1/4”	9	110	1 1/4"	21	131,5	90	151,5	82,5	146	34	10	0,500	×
KPSX110112	(C)	2510649	110 x 1 1/2”	9	110	1 1/2"	29	131,5	90	151,5	93,5	146	48	10	0,522	×
KPSX1102	(C)	2510650	110 x 2”	9	110	2"	22	131,5	90	151,5	84,5	152	48	10	0,567	✓

1/2”=G15, 3/4”=G20, 1”=G25, 1 1/4”=G32, 1 1/2”=G40, 2”=G50

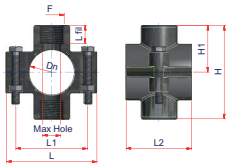

FIG. (A)

FIG. (A)

FIG. (B)

FIG. (C)

OBS!
Två avstick!

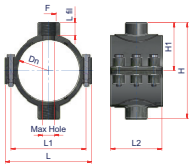

FIG. (C)

KPSD

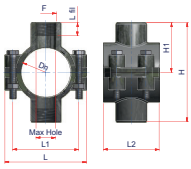

FIG. (B)

Anborrningsbygel inv. gg

Lev nr	FIG.	RSK-nr	d	Kartong	Dn (d.)	F	L fil	L1	L2	L	H1	H	Max hål	PN	Vikt (kg)	Status
KPSD2512	(A)	2510651	25 x 1/2”	50	25	1/2"	20	54,4	39	68	36,5	73	13,5	10	0,067	×
KPSD2534	(A)	2510652	25 x 3/4”	50	25	3/4"	20	54,4	39	68	36,5	73	13,5	10	0,075	×
KPSD3212	(A)	2510653	32 x 1/2”	50	32	1/2"	20	60,7	47,5	80	42	84	17,5	10	0,116	×
KPSD3234	(A)	2510654	32 x 3/4”	25	32	3/4"	20	60,7	47,5	80	42	84	17,5	10	0,169	×
KPSD321	(A)	2510655	32 x 1”	40	32	1"	21	60,7	47,5	80	42	84	17,5	10	0,138	×
KPSD4012	(A)	2510656	40 x 1/2”	30	40	1/2"	20	66,6	60,5	87	46	92	18	10	0,153	×
KPSD4034	(A)	2510657	40 x 3/4”	30	40	3/4"	20	66,6	60,5	87	46	92	21,5	10	0,157	×
KPSD401	(A)	2510658	40 x 1”	25	40	1"	21	66,6	60,5	87	46	92	25	10	0,168	×
KPSD5012	(A)	2510659	50 x 1/2”	20	50	1/2"	20	76	70	97,5	51	102	16	10	0,180	×
KPSD5034	(A)	2510660	50 x 3/4”	60	50	3/4"	20	76	70	97,5	51	102	19,5	10	0,191	×
KPSD501	(A)	2510661	50 x 1”	20	50	1"	21	76	70	97,5	51	102	25	10	0,193	×
KPSD50114	(A)	2510662	50 x 1 1/4”	20	50	1 1/4"	21	76	70	97,5	51	102	25	6	0,215	×
KPSD6312	(B)	2510663	63 x 1/2”	70	63	1/2"	20,0	82,3	69	102	56	112	17,5	10	0,254	×
KPSD6334	(B)	2510664	63 x 3/4”	45	63	3/4"	20,0	82,3	69	102	56	112	23,5	10	0,267	×
KPSD631	(B)	2510665	63 x 1”	45	63	1"	21,0	82,3	69	102	56	112	29	10	0,273	×
KPSD63114	(B)	2510666	63 x 1 1/4”	50	63	1 1/4"	21,0	82,3	69	102	59	118	29	6	0,290	×
KPSD63112	(B)	2510667	63 x 1 1/2”	45	63	1 1/2"	25,0	82,3	69	102	63	126	33	6	0,329	×
KPSD7512	(B)	2510668	75 x 1/2”	15	75	1/2"	20,0	95,5	79,5	116	64	128	16	10	0,315	×
KPSD7534	(B)	2510669	75 x 3/4”	45	75	3/4"	20,0	95,5	79,5	116	64	128	19,5	10	0,320	×
KPSD751	(B)	2510670	75 x 1”	45	75	1"	21,0	95,5	79,5	116	64	128	25,5	10	0,318	×
KPSD75114	(B)	2510671	75 x 1 1/4”	50	75	1 1/4"	21,0	95,5	79,5	116	64	128	29	6	0,333	×
KPSD75112	(B)	2510672	75 x 1 1/2”	36	75	1 1/2"	25,0	95,5	79,5	116	69	138	34	6	0,367	×
KPSD752	(B)	2510673	75 x 2”	30	75	2"	26,0	95,5	79,5	116	69	138	47	6	0,385	×
KPSD9012	(B)	2510674	90 x 1/2”	12	90	1/2"	20,0	110,7	90	134	71	142	16	6	0,375	×
KPSD9034	(B)	2510675	90 x 3/4”	36	90	3/4"	20,0	110,7	90	134	71	142	19,5	6	0,378	×
KPSD901	(B)	2510676	90 x 1”	36	90	1"	21,0	110,7	90	134	71	142	25,5	6	0,379	×
KPSD90114	(B)	2510677	90 x 1 1/4”	36	90	1 1/4"	21,0	110,7	90	134	71	142	29	6	0,390	×
KPSD90112	(B)	2510678	90 x 1 1/2”	12	90	1 1/2"	25,0	110,7	90	134	77	154	34	6	0,443	×
KPSD902	(B)	2510679	90 x 2”	24	90	2"	26,0	110,7	90	134	77	154	47	6	0,438	×
KPSD11012	(C)	2510680	110 x 1/2”	9	110	22	131,5	131,5	90	151,5	85	170	15	6	0,521	×
KPSD11034	(C)	2510681	110 x 3/4”	9	110	22	131,5	131,5	90	151,5	85	170	21,5	6	0,506	×
KPSD1101	(C)	2510682	110 x 1”	9	110	22,5	131,5	131,5	90	151,5	84,5	169	24,5	6	0,506	×
KPSD110114	(C)	2510683	110 x 1 1/4”	9	110	21	131,5	131,5	90	151,5	82,5	165	34	6	0,511	×
KPSD110112	(C)	2510684	110 x 1 1/2”	9	110	29	131,5	131,5	90	151,5	93,5	187	48	6	0,533	×
KPSD1102	(C)	2510685	110 x 2”	6	110	22	131,5	131,5	90	151,5	84,5	169	48	6	0,583	×

1/2”=G15, 3/4”=G20, 1”=G25, 1 1/4”=G32, 1 1/2”=G40, 2”=G50

+46 (0)46 - 71 30 80 | info@gavatec.se

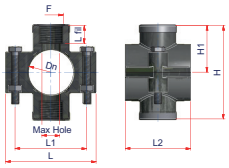

FIG. (A)

FIG. (A)

FIG. (B)

FIG. (C)

OBS!
Två avstick!

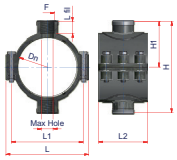

FIG. (C)

KPSDX

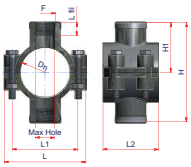

FIG. (B)

Anborrningsbygel inv. gg med rostfri stålring

Lev nr	FIG.	RSK-nr	d	Kartong	Dn (d.)	F	L fil	L1	L2	L	H1	H	Max hål	PN	Vikt (kg)	Status
KPSDX2512	(A)	2510686	25 x 1/2”	50	25	1/2"	20,0	54,4	39	68	36,5	73	13,5	10	0,070	×
KPSDX2534	(A)	2510687	25 x 3/4”	50	25	3/4"	20,0	54,4	39	68	36,5	73	13,5	10	0,072	×
KPSDX3212	(A)	2510688	32 x 1/2”	40	32	1/2"	20,0	60,7	47,5	80	42	84	17,5	10	0,072	×
KPSDX3234	(A)	2510689	32 x 3/4”	50	32	3/4"	20,0	60,7	47,5	80	42	84	17,5	10	0,072	×
KPSDX321	(A)	2510690	32 x 1”	40	32	1"	21,0	60,7	47,5	80	42	84	17,5	10	0,072	×
KPSDX4012	(A)	2510691	40 x 1/2”	30	40	1/2"	20,0	66,6	60,5	87	46	92	18	10	0,105	×
KPSDX4034	(A)	2510692	40 x 3/4”	30	40	3/4"	20,0	66,6	60,5	87	46	92	21,5	10	0,120	×
KPSDX401	(A)	2510693	40 x 1”	30	40	1"	21,0	66,6	60,5	87	46	92	25	10	0,180	×
KPSDX5012	(A)	2510694	50 x 1/2”	20	50	1/2"	20,0	76	70	97,5	51	102	16	10	0,200	×
KPSDX5034	(A)	2510695	50 x 3/4”	20	50	3/4"	20,0	76	70	97,5	51	102	19,5	10	0,208	×
KPSDX501	(A)	2510696	50 x 1”	20	50	1"	21,0	76	70	97,5	51	102	25	10	0,215	×
KPSDX50114	(A)	2510697	50 x 1 1/4”	20	50	1 1/4"	21,0	76	70	97,5	51	102	25	10	0,220	×
KPSDX6312	(B)	2510698	63 x 1/2”	15	63	1/2"	20,0	82,3	69	102	56	112	17,5	10	0,270	×
KPSDX6334	(B)	2510699	63 x 3/4”	20	63	3/4"	20,0	82,3	69	102	56	112	23,5	10	0,300	×
KPSDX631	(B)	2510946	63 x 1”	20	63	1"	21,0	82,3	69	102	56	112	29	10	0,320	×
KPSDX63114	(B)	2510947	63 x 1 1/4”	20	63	1 1/4"	21,0	82,3	69	102	59	118	29	10	0,350	×
KPSDX63112	(B)	2510948	63 x 1 1/2”	10	63	1 1/2"	25,0	82,3	69	102	63	126	33	10	0,355	×
KPSDX7512	(B)	2510959	75 x 1/2”	15	75	1/2"	20,0	95,5	79,5	116	64	128	16	10	0,300	×
KPSDX7534	(B)	2510960	75 x 3/4”	15	75	3/4"	20,0	95,5	79,5	116	64	128	19,5	10	0,319	×
KPSDX751	(B)	2510961	75 x 1”	15	75	1"	21,0	95,5	79,5	116	64	128	25,5	10	0,343	×
KPSDX75114	(B)	2510962	75 x 1 1/4”	12	75	1 1/4"	21,0	95,5	79,5	116	64	128	29	10	0,354	×
KPSDX75112	(B)	2510963	75 x 1 1/2”	12	75	1 1/2"	25,0	95,5	79,5	116	69	138	34	10	0,392	×
KPSDX752	(B)	2510964	75 x 2”	10	75	2"	26,0	95,5	79,5	116	69	138	47	10	0,367	×
KPSDX9012	(B)	2510965	90 x 1/2”	12	90	1/2"	20,0	110,7	90	134	71	142	16	10	0,375	×
KPSDX9034	(B)	2510966	90 x 3/4”	12	90	3/4"	20,0	110,7	90	134	71	142	19,5	10	0,392	×
KPSDX901	(B)	2510967	90 x 1”	12	90	1"	21,0	110,7	90	134	71	142	25,5	10	0,375	×
KPSDX90114	(B)	2510968	90 x 1 1/4”	12	90	1 1/4"	21,0	110,7	90	134	71	142	29	10	0,383	×
KPSDX90112	(B)	2510969	90 x 1 1/2”	12	90	1 1/2"	25,0	110,7	90	134	77	154	34	10	0,443	×
KPSDX902	(B)	2510970	90 x 2”	8	90	2"	26,0	110,7	90	134	77	154	47	10	0,513	×
KPSDX11012	(C)	2510971	110 x 1/2”	9	110	1/2"	22,0	131,5	90	151,5	85	170	15	10	0,522	×
KPSDX11034	(C)	2510972	110 x 3/4”	9	110	3/4"	22,0	131,5	90	151,5	85	170	21,5	10	0,533	×
KPSDX1101	(C)	2510973	110 x 1”	6	110	1"	22,5	131,5	90	151,5	84,5	169	24,5	10	0,567	×
KPSDX110114	(C)	2510974	110 x 1 1/4”	9	110	1 1/4"	21,0	131,5	90	151,5	82,5	165	34	10	0,556	×
KPSDX110112	(C)	2510975	110 x 1 1/2”	6	110	1 1/2"	29,0	131,5	90	151,5	93,5	187	48	10	0,595	×
KPSDX1102	(C)	2510976	110 x 2”	6	110	2"	22,0	131,5	90	151,5	84,5	169	48	10	0,667	×

1/2”=G15, 3/4”=G20, 1”=G25, 1 1/4”=G32, 1 1/2”=G40, 2”=G50

KORR

NBR O-ring för kopplingar

Lev nr	RSK-nr	d	Status
KORR016	2510331	16	×
KORR020	2510332	20	×
KORR025	2510333	25	×
KORR032	2510334	32	×
KORR040	2510335	40	×
KORR050	2510336	50	×
KORR063	2510338	63	×
KORR075	2510339	75	×
KORR090	2510340	90	×
KORR110	2510341	110	×

KGH



Mutter

Lev nr	RSK-nr	d	Status
KGH016 (1)	2510320	16	×
KGH020 (1)	2510321	20	×
KGH025 (1)	2510322	25	×
KGH032 (1)	2510323	32	×
KGH040 (2)	2510324	40	×
KGH050 (2)	2510325	50	×
KGH063 (2)	2510326	63	×
KGH075 (2)	2510327	75	×
KGH090 (2)	2510328	90	×
KGH110 (2)	2510330	110	×

KORS

NBR O-ring för anborrningsbyglar

Lev nr	RSK-nr	d	Status
KORS025	2510574	25	×
KORS04050	2510575	40-50	×
KORS063	2510576	63	×
KORS075160	2510577	75-160	×

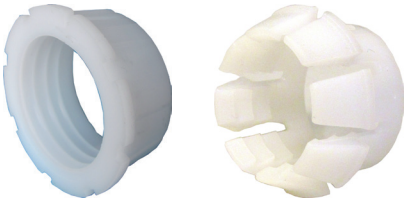

KPINZA

Övergångssats

Lev nr	RSK-nr	d	Status
KPINZA016	2510342	16	×
KPINZA020	2510343	20	×
KPINZA025	2510344	25	×
KPINZA032	2510563	32	×
KPINZA040	2510564	40	×
KPINZA050	2510565	50	×
KPINZA063	2510566	63	×
KPINZA075	2510567	75	×
KPINZA090	2510568	90	×
KPINZA110	2510569	110	×

KANELLO

Tryckring

Lev nr	RSK-nr	d	Status
KANELLO063	2510570	63	×
KANELLO075	2510571	75	×
KANELLO090	2510572	90	×
KANELLO110	2510573	110	×

+46 (0)46 - 71 30 80 | info@gavatec.se

Monteringsanvisning EloPRESS

Kapa röret vinkelrätt med hjälp av en röravskärare, fasa och rengör röret innan montering. Den del av rörets ände som kommer i kontakt med kopplingen måste vara oskadad för att förebygga felaktigheter. Smörjmedel ska vara anpassat och godkänt för avsett användningsområde. (d.75-110)

EloPRESS d.16-63

Lossa muttern och klämringen, men låt dem vara fäst på kroppen av kopplingen.

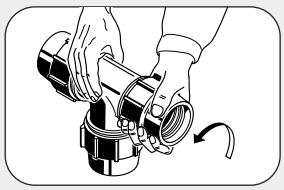

Tryck in röret i kopplingen genom O-ringspackningen till rörets ände kommer i kontakt med stoppet i kopplingen.

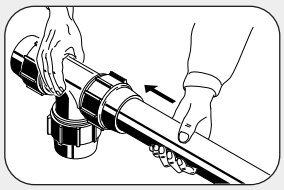

Säkerhetsställ att klämringen är rätt placerad. (Röd pil)

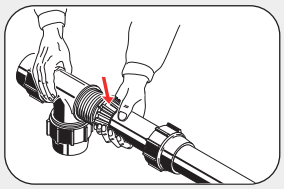

Dra åt muttern på kroppen av kopplingen med handkraft.

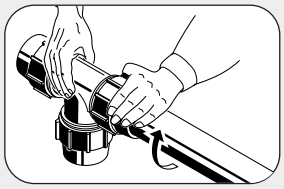

Använd monteringsverktyget för att dra åt muttern till den är helt låst. Muttern behöver inte få kontakt med stoppet på kopplingen under förutsättning att muttern är helt låst.

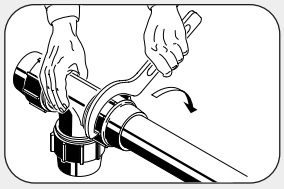

EloPRESS d.75-110

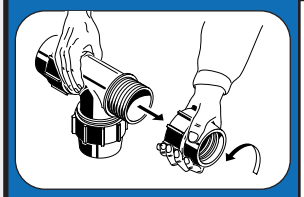

Skruva av muttern, tryckringen och O-ringspackningen.

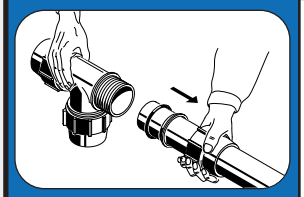

Tryck in röret genom muttern, tryckringen och O-ringspackningen.

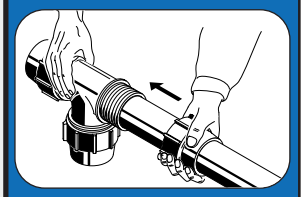

Smörj röränden och tryck in röret i kopplingen till rörets ände kommer i kontakt med stoppet i kopplingen. För in O-ringen och tryckringen i kopplingen.

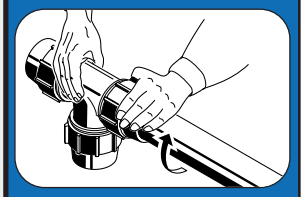

Skruva åt muttern på kroppen av kopplingen med handkraft.

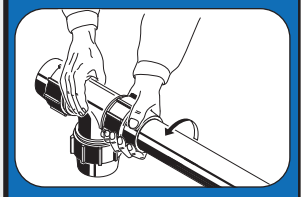

Skruva av muttern från kroppen av kopplingen.

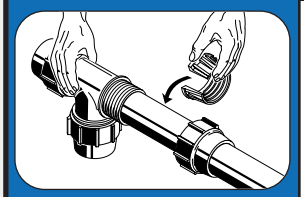

Sätt på och skjut in klämringen på röret tills den når ett stopp.

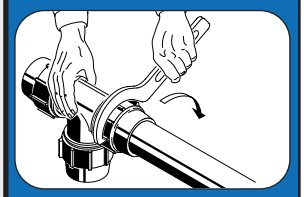

Använd monteringsverktyget för att dra åt muttern till den är helt låst. Muttern behöver inte nå stoppet på kopplingen under förutsättning att muttern är helt låst.

EloPRESS

(2021-12-02)

Van de Lande

PGL
PVC-U Böj 90° Lång
S. 198

PCL
PVC-U Böj 45° Lång
S. 199

PG
PVC-U Böj 90°
S. 200

PG
PVC-U Böj 90°
S. 200

PC
PVC-U Böj 45°
S. 201

PGF
PVC-U Böj 90°
S. 202

PGFF
PVC-U Böj 90°
S. 202

PT
PVC-U T-rör
S. 203

PTRA
PVC-U T-rör reducerat
S. 204-205

PTSF
PVC-U T-rör
S. 206

PTSFF
PVC-U T-rör
S. 206

PABZA / PABZB
PVC-U Grenrör 45°
S. 207

PABZA / PABZB
PVC-U Grenrör 45°
S. 207

PX
PVC-U Kryssrör
S. 208

PXR
PVC-U Kryss. reducerat
S. 208

PMA / PMB
PVC-U Muff
S. 209

PM
PVC-U Muff
S. 210

PMR
PVC-U Muff reducerad
S. 211

PRL
PVC-U Reduktion
S. 212-213

PSÖV
PVC-U Övergång
S. 213

PNIA / PNIB
PVC-U Nippel
S. 214

PNIA / PNIB
PVC-U Nippel
S. 214

PNSFC / PNSFD
PVC-U Reduktion
S. 215

PNSFC / PNSFD
PVC-U Reduktion
S. 215

+46 (0)46 - 71 30 80 | info@gavatec.se

Van de Lande

PNSFA / PNSFB
PVC-U Nippel
S. 216

PNSFA / PNSFB
PVC-U Nippel
S. 216

PNMFA
PVC-U Nippel
S. 217

PBMF
PVC-U Bussning
S. 217

PBSM
PVC-U Bussning
S. 218

PBSFA
PVC-U Bussning
S. 219

PRBA / PRBB
PVC-U Bussning
S. 220-221

PRBA / PRBB
PVC-U Bussning
S. 220-221

PNUA
PVC-U Nippel
S. 222

PNUB
PVC-U Nippel
S. 222

PNUC
PVC-U Nippel
S. 222

PSPA / PSPB
PVC-U Skruvpropp
S. 223

PSPM
PVC-U T-rör Skruvpropp
S. 223

PCAL
PVC-U Propp
S. 224

PSSA
PVC-U Slangsockel
S. 225

PSSB
PVC-U Slangsockel
S. 225

PSSC
PVC-U Slangsockel
S. 225

PBO
PVC-U Bordring
S. 226

PBOR
PVC-U Bordring
S. 226

PBOF
PVC-U Bordring
S. 227

PBOFO
PVC-U Bordring
S. 227

PFL
PVC-U Fläns
S. 228

PFLV
PVC-U Fläns
S. 229

PBF
PVC-U Blindfläns
S. 230

Van de Lande

PPF
Packning

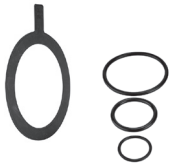

PPA / PPB / PPC
Packning

S. 230-231

PUSA
PVC-U Unionskoppling
S. 232

PUSB
PVC-U Unionskoppling
S. 232

PUSMO
PVC-U Unionskoppling
S. 232

PUSFA
PVC-U Unionskoppling
S. 233

PUSFB
PVC-U Unionskoppling
S. 233

PSPSU
PVC-U - PE Unionskoppling
S. 233

PTGA
PVC-U Tankgenomföring
S. 234

PTGB
PVC-U Tankgenomföring
S. 234

PTGC
PVC-U Tankgenomföring
S. 234

PPD / PPE
Packning Viton
S. 235

PRKA / PRKB
Rörklammer
S. 236

PRKC / PRKD
Rörklammer
S. 236

PFBD / PFBE
Fyllnadsblock
S. 237

PKSVA
PVC-U Kilslidsventil
S. 238

PKSVB
PVC-U Kilslidsventil
S. 238

PVSV
PVC-U Vridspjällsventil
S. 238

PVSKA / PVSKB
PVC-U Kulventil
S. 239

PVSKC / PVSKD
PVC-U Kulventil
S. 239

PBVA
PVC-U Backventil
S. 240

PKA
PVC-U Krage
S. 240

PKB
PVC-U Krage
S. 240

PKC
PVC-U Krage
S. 241

+46 (0)46 - 71 30 80 | info@gavatec.se

Van de Lande

PKPE
PE Krage
S. 241

PKD
PVC-U Krage
S. 241

UNI-100
PVC-U Lim
S. 242

UNI-100 XT
PVC-U Lim
S. 243

HCR-36
PVC-U Lim
S. 244

WDF-05
PVC-U Lim
S. 245

CL
PVC-U Rengöring
S. 246

HCR-36 CL
PVC-U Rengöring
S. 246

RD
Rengöringsdukar
S. 246



ISO
Rörisolering
S. 246

FV
Fasningsverktyg
S. 247

FV
Fasningsverktyg
S. 247

MO
Penslar / Moddlare
S. 247

GV
Gradningsverktyg
S. 247

PVCR
PVC-U Rör
S. 248-252

PVCSG
PVC-U Slang
S. 253



GAVATEC

Flexibel PVC-U slang

Flexibel PVC-U slang, PN5, 25m/rulle.

Lev nr	RSK-nr	d (utvändig)	Böjningsradie	Sprängtryck	Vakuum m H2O	Antal/pall	Vikt/m	Status
PVCSG32	2407207	32/26mm	79mm	15bar	7	40	0,37kg	Lagervara
PVCSG40	2407208	40/34mm	102mm	15bar	7	12	0,48kg	Lagervara
PVCSG50	2407209	50/43mm	129mm	15bar	7	10	0,65kg	Lagervara
PVCSG63	2407210	63/55mm	165mm	15bar	7	8	1,05kg	Lagervara

* gäller vid en temperatur på 23°C

Förklaring av symboler

PVC-U Ej mjukgjord polyvinylklorid
PP Polypropylen
PE Polyeylen
PP-GF Polypropylen & Glasfiber
Formsprutad
Med gummi packning
EPDM EPDM packning
INOX Rostfritt stål
Tillverkad av rör
Utvändig konisk BSP gänga
Utvändig rak BSP gänga
Invändig rak BSP gänga
Rak anslutning
Förstärkt av rostfritt stål
Viton F.P.M. Fluorine packning (Viton®)

221

Gavatec AB, Transportvägen 15, 246 42 Lidköpingsåg | +46 (0)46 - 71 30 80 | info@gavatec.se | www.gavatec.se

Säkerhetsinstruktion

Lim och rengöring innehåller lösningsmedel, vilket är nödvändigt för att få ett bra resultat. Läs säkerhetsinstruktionerna på produktetiketten samt säkerhetsdatabladet och respektera dessa. Minimera risken för att utsättas för lösningsmedel, och ventilera på lägsta möjliga höjd, då lösningsmedel är tyngre än luft.

Förslut omedelbart limmet efter användning för att undvika att limmet förängas och tjocknar. Släng rengöringstrasor i en försluten behållare för att undvika spridning av lösningsmedelsångor. Använd lämpligt personligt skydd om nödvändigt och förhindra kontakt med huden, använd skyddshandskar. Använd andningsskydd vid jobb i små utrymmen. Tag av arbetskläder samt tvätta händerna med tvål innan paus tas från arbetet. OBS! Ackumulerade lösningsmedelsångor är explosiva, undvik öppen eld, gnistbildning, rökning och svetsning. Förslut inte rörledningarna under torkningen.

Monteringsinstruktion

Montering av tryckledningar och kopplingar av PVC-U ska utföras på ett fackmannamässigt sätt.

OBS! Se till att korrekt rengöringsmedel och lim används!
Läs även igenom relevanta sidor för aktuellt lim och rengöring. (Sidorna 210-214)

Markera röret med en markeringspenna
Kapa röret rakt
Mät insticksdjupet
Markera insticksdjupet på röret
Fasa rörändan
Grada röret

222

Gavatec AB, Transportvägen 15, 246 42 Lidköpingsåg | +46 (0)46 - 71 30 80 | info@gavatec.se | www.gavatec.se

Markera rätt monteringsposition
Rengör rördel, och låt torka helt.
Rengör rörända, och låt torka helt.
Applicera ett tunt lager lim i en cirkulär rörstse (4-6x) runt hela rördelens insida. *
Applicera ett tjockare lager lim i en cirkulär rörstse (4-6x) runt hela rörets utsida. *
Sätt omedelbart ihop rör med rördelen enligt markering (Bild 7) i en jämn hastighet utan att vrida. Om justering måste göras får det vridas max 45°.
Tryck röret ända in till markeringen av insticksdjupet (Bild 4). Torka bort överflödigt lim.
Låt limmet härda i minst 10min innan fogen belastas.
*Används pensel så appliceras limmet enklast i längdriktningen.

223

Gavatec AB, Transportvägen 15, 246 42 Lidköpingsåg | +46 (0)46 - 71 30 80 | info@gavatec.se | www.gavatec.se

Symbolförklaring och säkerhet/monteringsinstruktioner, S. 253-255

Se sidan 253-255 för rör och slang

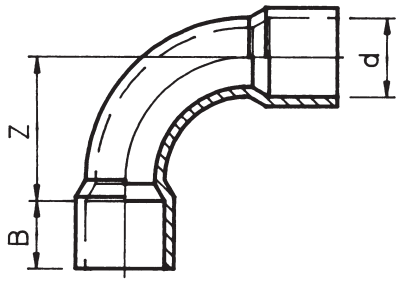

PGL

PVC-U Böj 90° lång. R = 1,5 x d. (2 x muff)

PVC-U

Lev nr	RSK-nr	d	Z	B	PN	Kartong	Vikt (kg)	Status
PGL1632	2261599	32	60	22 - 25	16	350	0,07	✓
PGL1032	2261600	32	60	22 - 25	10	175	0,05	×
PGL1640	2261601	40	76	26 - 30	16	200	0,11	✓
PGL1040	2261602	40	76	26 - 30	10	100	0,10	×
PGL1650	2261603	50	92	31 - 35	16	100	0,20	✓
PGL1050	2261604	50	92	31 - 35	10	80	0,15	×
PGL1663	2261605	63	102	38 - 43	16	60	0,36	✓
PGL1063	2261606	63	102	38 - 43	10	45	0,28	×
PGL1675	2261607	75	118	44 - 51	16	35	0,52	✓
PGL1075	2261608	75	118	44 - 51	10	25	0,42	×
PGL1690	2261609	90	142	51 - 59	16	20	0,92	✓
PGL1090	2261610	90	142	51 - 59	10	15	0,72	×
PGL12110	2261611	110	175	61 - 70	12.5	10	1,36	✓
PGL12125	2261612	125	200	69 - 79	12.5	6	1,98	×
PGL12140	2261613	140	236	76 - 87	12.5	5	3,21	×
PGL12160	2261614	160	260	86 - 99	12.5	4	4,15	✓
PGL12200	2261615	200	330	106 - 122	12.5	1	7,73	×
PGL12225	2261616	225	380	119 - 136	12.5	1	9,93	×
PGL12250	2261617	250	390	131 - 151	12.5	1	13,63	×
PGL12280	2261618	280	480	146 - 168	12.5	1	18,91	×
PGL12315	2261619	315	625	164 - 188	12.5	1	31,23	×

+46 (0)46 - 71 30 80 | info@gavatec.se

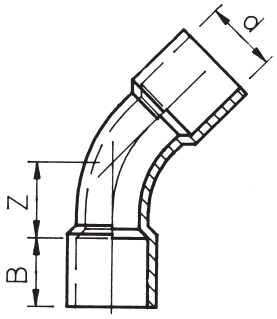

PCL

PVC-U Böj 45° lång. R = 1,5 x d. (2 x muff)

PVC-U

Lev nr	RSK-nr	d	Z	B	PN	Kartong	Vikt (kg)	Status
PCL1632	2261620	32	26	22 - 25	16	300	0,05	×
PCL1032	2261621	32	26	22 - 25	10	350	0,04	×
PCL1640	2261622	40	36	26 - 30	16	150	0,08	×
PCL1040	2261623	40	36	26 - 30	10	150	0,07	×
PCL1650	2261624	50	40	31 - 35	16	150	0,15	×
PCL1050	2261625	50	40	31 - 35	10	125	0,11	×
PCL1663	2261626	63	46	38 - 43	16	90	0,26	×
PCL1063	2261627	63	46	38 - 43	10	60	0,20	×
PCL1675	2261628	75	54	44 - 51	16	50	0,38	×
PCL1075	2261629	75	54	44 - 51	10	40	0,32	×
PCL1690	2261630	90	63	51 - 59	16	30	0,73	×
PCL1090	2261631	90	63	51 - 59	10	20	0,52	×
PCL12110	2261632	110	80	61 - 70	12.5	15	0,98	✓
PCL12125	2261633	125	89	69 - 79	12.5	10	1,43	×
PCL12140	2261634	140	98	76 - 87	12.5	7	3,37	×
PCL12160	2261635	160	119	86 - 99	12.5	5	4,15	×
PCL12200	2261636	200	143	106 - 122	12.5	1	5,36	×
PCL12225	2261637	225	166	119 - 136	12.5	1	7,27	×
PCL12250	2261638	250	190	131 - 151	12.5	1	10,08	×
PCL12280	2261639	280	214	146 - 168	12.5	1	13,65	×
PCL12315	2261640	315	236	164 - 188	12.5	1	19,61	×

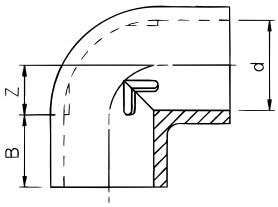

Typ A
R = 0,5 x d.

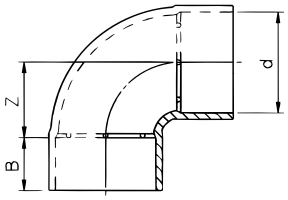

Typ B
R = 0,75 x d.

PG

PVC-U Böj 90°. (2 x muff)

PVC-U

Lev nr	RSK-nr	d	Z	B	Typ	PN	Kartong	Vikt (kg)	Status
PG1610	2261641	10	6	12	A	16	50	0,01	×
PG1612 *	2261642	12	7	12	A	16	50	0,01	✓
PG1616 *	2261643	16	9	15	A	16	50	0,01	✓
PG1620 *	2261644	20	11.5	16	A	16	50	0,02	✓
PG1625 *	2261645	25	14	20	A	16	350	0,03	✓
PG1632 *	2261646	32	19	22	A	16	250	0,05	✓
PG1032	2261647	32	19	22	A	10	250	0,05	×
PG1640 *	2261648	40	22	26	A	16	175	0,08	✓
PG1040	2261649	40	22	26	A	10	175	0,08	×
PG1650 *	2261650	50	27.5	31	A	16	100	0,14	✓
PG1050	2261651	50	27.5	31	A	10	100	0,13	×
PG1663 *	2261652	63	33.5	38	A	16	50	0,28	✓
PG1063	2261653	63	33.5	38	A	10	55	0,21	×
PG1675	2261654	75	39.5	44	A	16	30	0,47	✓
PG1075	2261655	75	39.5	44	A	10	30	0,30	×
PG1690	2261656	90	47.5	51	A	16	17	0,79	✓
PG1090	2261657	90	45	51	A	10	17	0,48	×
PG16110	2261658	110	57	61	A	16	12	1,30	✓
PG10110	2261659	110	55	61	A	10	12	0,91	×
PG16125	2261660	125	63.5	69	A	16	6	1,87	✓
PG16140	2261661	140	71	76	A	16	5	2,90	✓
PG16160	2261662	160	83	87	A	16	2	3,84	✓
PG10200	2261663	200	106	107	A	10	1	6,10	×
PG10225	2261664	225	118.5	120	A	10	1	7,71	×
PG10250	2261665	250	131	132	A	10	1	9,38	×
PG10280	2261666	280	210	147	B	10	1	15,68	×
PG10315	2261667	315	237	165	B	10	1	21,22	×
PG6400	2261668	400	300	207	B	6	1	35,81	×

* = kiwa norm PN 16. kiwa

+46 (0)46 - 71 30 80 | info@gavatec.se

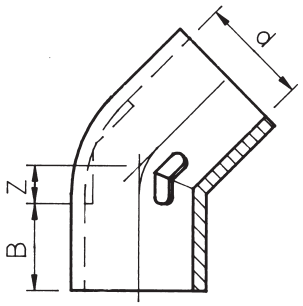

PC

PVC-U Böj 45°. (2 x muff)

PVC-U

Lev nr	RSK-nr	d	Z	B	PN	Kartong	Vikt (kg)	Status
PC1610	2261669	10	3	12	16	50	0,01	×
PC1612 *	2261670	12	3.5	12	16	50	0,01	×
PC1616 *	2261671	16	4.5	14	16	50	0,01	✓
PC1620 *	2261672	20	5	16	16	50	0,02	✓
PC1625 *	2261673	25	6	19	16	150	0,03	✓
PC1632 *	2261674	32	7	22	16	300	0,05	✓
PC1640 *	2261675	40	10	26	16	150	0,08	✓
PC1650 *	2261676	50	12	31	16	75	0,12	✓
PC1050	2261677	50	12	31	10	100	0,10	×
PC1663 *	2261678	63	14	38	16	65	0,22	✓
PC1063	2261679	63	14	38	10	70	0,19	×
PC1675	2261680	75	18	44	16	35	0,38	✓
PC1690	2261681	90	19	52	16	24	0,61	✓
PC16110	2261682	110	26	62	16	12	1,03	✓
PC16125	2261683	125	26.5	69	16	6	1,49	×
PC16140	2261684	140	30	76	16	6	2,24	✓
PC16160	2261685	160	35	86	16	2	2,89	×
PC10200	2261686	200	49	107	10	1	4,70	×
PC10225	2261687	225	54	120	10	1	5,96	×
PC10250	2261688	250	60	132	10	1	7,20	×
PC10280	2261689	280	66	147	10	1	10,40	×
PC10315	2261690	315	74	165	10	1	14,33	×
PC6400	2261691	400	86.5	207	6	1	22,83	×

* = kiwa norm PN 16. kiwa

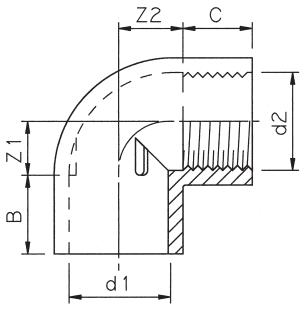

PGF

PVC-U Böj 90°. (muff x inv.gg)

Lev nr	RSK-nr	d1	d2	Z1	Z2	B	C	PN	Kartong	Vikt (kg)	Status
PGF1016	2261692	16	inv.gg 3/8”	9	11	14	12	10	200	0,01	×
PGF1020	2261693	20	inv.gg 1/2”	11	15	16	16	10	200	0,02	×
PGF1025	2261694	25	inv.gg 3/4”	13.5	15.5	19	17	10	300	0,03	×
PGF1032	2261695	32	inv.gg 1”	17	18	22	21	10	100	0,06	×
PGF1040	2261696	40	inv.gg 1 1/4”	21	24	26	23	10	100	0,10	×
PGF1050	2261697	50	inv.gg 1 1/2”	28	32	31	27	10	100	0,17	×
PGF1063	2261698	63	inv.gg 2”	34	41	38	31	10	50	0,32	×

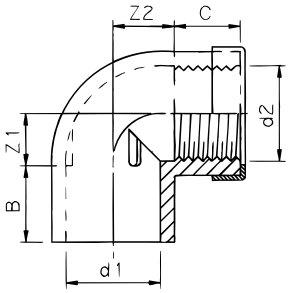

PGFF

PVC-U Böj 90°. (muff x inv.gg)

Lev nr	RSK-nr	d1	d2	Z1	Z2	B	C	PN	Kartong	Vikt (kg)	Status
PGFF1616	2261699	16	inv.gg 3/8”	11	11	14	12	16	50	0,02	×
PGFF1620	2261700	20	inv.gg 1/2”	11	15	17	15	16	50	0,03	×
PGFF1625	2261701	25	inv.gg 3/4”	13.5	15.5	20	16.5	16	50	0,04	✓
PGFF1632	2261702	32	inv.gg 1”	17	18	22	21	16	50	0,07	✓
PGFF1640	2261703	40	inv.gg 1 1/4”	21	24	26	23	10	50	0,11	✓
PGFF1650	2261704	50	inv.gg 1 1/2”	28	32	31	27	16	50	0,19	✓
PGFF1663	2261705	63	inv.gg 2”	34	41	38	31	16	25	0,34	✓
PGFF1075	2261706	75	inv.gg 2 1/2”	39	47	44	36	10	30	0,50	×
PGFF1090	2261707	90	inv.gg 3”	46	58	51	39	10	17	0,82	×
PGFF10110	2261708	110	inv.gg 4”	56	78	61	39	10	12	1,30	×

+46 (0)46 - 71 30 80 | info@gavatec.se

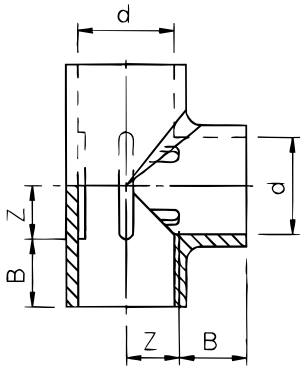

PT

PVC-U T-rör. (3 x muff)

PVC-U

Lev nr	RSK-nr	d	z	b	PN	Kartong	Vikt (kg)	Status
PT1610	2264445	10	6	12	16	50	0,01	×
PT1612 *	2264446	12	7	12	16	50	0,01	×
PT1616 *	2264447	16	9.5	14	16	50	0,02	×
PT1620 *	2264449	20	11.5	16	16	50	0,03	✓
PT1625 *	2264450	25	14.5	19	16	250	0,05	✓
PT1632 *	2264451	32	17.5	22	16	225	0,07	✓
PT1032	2264452	32	17	22	10	250	0,07	×
PT1640 *	2264453	40	23.5	26	16	125	0,11	✓
PT1040	2264454	40	23	26	10	125	0,11	×
PT1650 *	2264456	50	27	32	16	75	0,19	✓
PT1050	2264457	50	27	32	10	75	0,19	×
PT1663 *	2264458	63	35	38	16	38	0,38	✓
PT1063	2264459	63	34	38	10	38	0,29	×
PT1675	2264460	75	40	44	16	24	0,64	✓
PT1075	2264461	75	40	44	10	24	0,41	×
PT1690	2264462	90	48.5	51	16	14	1,09	✓
PT1090	2264464	90	48.5	51	10	14	0,65	×
PT16110	2264465	110	59	61	16	7	1,83	✓
PT10110	2264466	110	59	61	10	7	1,25	×
PT16125	2264467	125	66	69	16	4	2,58	✓
PT16140	2264468	140	73.5	76	16	3	3,82	✓
PT16160	2264469	160	85.5	86	16	2	4,90	✓
PT10200	2264470	200	106.5	107	10	1	7,97	×
PT10225	2264472	225	118.5	120	10	1	9,88	×
PT10250	2264473	250	131	132	10	1	13,06	×
PT10280	2264474	280	152	146	10	1	18,47	×
PT10315	2264475	315	168	164	10	1	25,53	×
PT6400	2264476	400	214	206	6	1	39,77	×

* = kiwa norm PN 16. kiwa

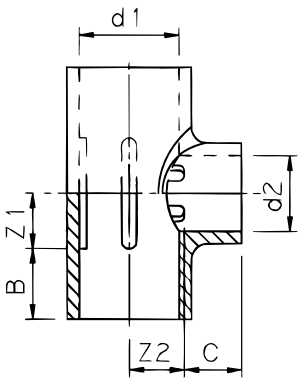

PTRA

PVC-U T-rör reducerat. (3 x muff)

PVC-U

Lev nr	RSK-nr	d1	d2	Z1	Z2	B	C	PN	Kartong	Vikt (kg)	Status
PTRA162516	2264477	25	16	14.5	14	19	14	16	300	0,04	✓
PTRA162520	2264478	25	20	14	15.5	19	16	16	300	0,04	✓
PTRA163216	2264479	32	16	17	17	22	14	16	200	0,06	✓
PTRA163220	2264480	32	20	17	19	22	16	16	250	0,06	×
PTRA163225	2264481	32	25	17	19	22	19	16	200	0,06	×
PTRA164016	2264482	40	16	23	24	26	14	16	150	0,11	×
PTRA164020	2264483	40	20	23	23	26	16	16	150	0,11	×
PTRA164025	2264484	40	25	23	23	26	19	16	140	0,12	×
PTRA104032	2264485	40	32	23	24	26	22	10	140	0,10	×
PTRA164032	2264486	40	32	23	23	26	22	16	140	0,10	×
PTRA165020	2264487	50	20	28	30.5	31	16	16	100	0,18	×
PTRA165025	2264488	50	25	28	29.5	31	19	10	100	0,18	×
PTRA105032	2264489	50	32	28	28.5	31	22	16	90	0,15	×
PTRA165032	2264490	50	32	28	28.5	31	22	10	90	0,18	×
PTRA105040	2264491	50	40	28	29	31	26	16	90	0,16	×
PTRA165040	2264492	50	40	28	28.5	31	26	16	75	0,18	×
PTRA166320	2264493	63	20	34	37	38	16	16	90	0,32	×
PTRA166325	2264494	63	25	33.5	34	38	19	16	50	0,32	×
PTRA166332	2264495	63	32	34.5	36	38	22	16	50	0,32	×
PTRA166340	2264496	63	40	32.5	32.5	38	26	16	50	0,33	×
PTRA166350	2264497	63	50	33.5	34	38	31	16	45	0,34	×
PTRA167532	2264498	75	32	40	43	44	22	16	40	0,53	×
PTRA167540	2264499	75	40	40	40.5	44	26	16	40	0,54	×
PTRA167550	2264500	75	50	40	40.5	44	31	16	30	0,55	×

+46 (0)46 - 71 30 80 | info@gavatec.se

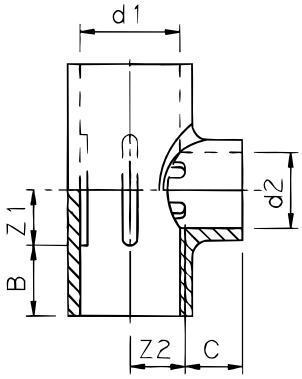

PTRA

PVC-U T-rör reducerat. (3 x muff)

PVC-U

Lev nr	RSK-nr	d1	d2	Z1	Z2	B	C	PN	Kartong	Vikt (kg)	Status
PTRA167563	2264501	75	63	40	40.5	44	38	16	25	0,58	✓
PTRA169032	2264502	90	32	46	55	51	22	16	17	0,86	✓
PTRA169040	2264503	90	40	46	60	51	26	16	17	0,96	✓
PTRA169050	2264504	90	50	46	55	51	31	16	17	0,92	✓
PTRA169063	2264506	90	63	46	55	51	38	16	15	0,94	✓
PTRA169075	2264507	90	75	46	55	51	44	16	14	0,98	✓
PTRA1611032	2264508	100	32	56	66.5	61	22	16	9	1,46	✓
PTRA1611040	2264509	110	40	56	72	61	26	16	9	1,52	✓
PTRA1611050	2264510	110	50	56	66.5	61	31	16	9	1,49	✓
PTRA1611063	2264511	110	63	56	65	61	38	16	9	1,52	✓
PTRA1611075	2264512	110	75	56	65	61	44	16	8	1,56	✓
PTRA1611090	2264514	110	90	56	65	61	51	16	8	1,67	✓
PTRA1612550	2264515	125	50	64	75	69	31	16	4	2,17	✓
PTRA1612590	2264516	125	90	64	75	69	51	10	4	2,17	✓
PTRA1614050	2264517	140	50	71.5	82	76	31	16	4	3,25	✓
PTRA1614075	2264518	140	75	71.5	78	76	44	16	4	3,29	✓
PTRA16140110	2264519	140	110	71.5	73.5	76	61	16	4	3,47	✓
PTRA16160110	2264520	160	110	81	91	86	61	16	3	4,34	✓
PTRA10200160	2264521	200	160	106	106	107	86	10	1	7,44	×
PTRA10225160	2264522	225	160	119	119	120	86	10	1	9,10	×
PTRA10250200	2264523	250	200	131	131	132	106	10	1	12,27	×
PTRA10280225	2264524	280	225	120	149	146	119	10	1	14,80	×
PTRA10315225	2264525	315	225	120	165	164	119	10	1	18,58	×
PTRA6400315	2264526	400	315	163	213	206	164	6	1	32,11	×

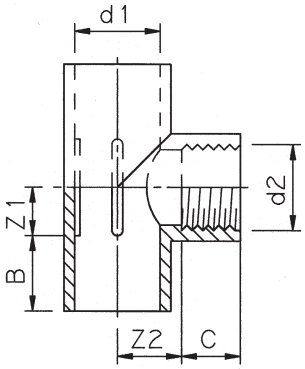

PTSF

PVC-U T-rör. (muff x inv.gg x muff)

PVC-U

Lev nr	RSK-nr	d1	d2	Z1	Z2	B	C	PN	Kartong	Vikt (kg)	Status
PTSF101638	2264527	16	inv.gg 3/8”	9	11	14	12	10	100	0,02	×
PTSF102012	2264528	20	inv.gg 1/2”	11	12	16	16	10	100	0,03	×
PTSF102512	2264529	25	inv.gg 1/2”	14	14	19	16	10	200	0,04	×
PTSF102534	2264530	25	inv.gg 3/4”	14	16	19	17	10	200	0,04	×
PTSF103212	2264531	32	inv.gg 1/2”	17	17	22	16	10	100	0,07	×
PTSF10321	2264532	32	inv.gg 1”	17	19	22	20	10	100	0,08	×
PTSF1040114	2264533	40	inv.gg 1 1/4”	21	25	26	22	10	100	0,13	×
PTSF1050112	2264534	50	inv.gg 1 1/2”	26	35	31	22	10	50	0,23	×
PTSF10632	2264535	63	inv.gg 2”	32.5	41.5	38	29	10	25	0,41	×

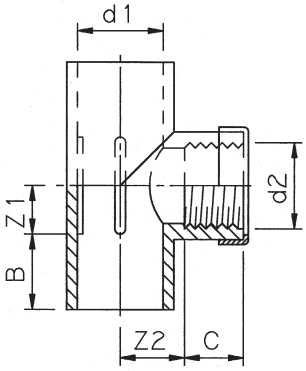

PTSFF

PVC-U T-rör. (muff x inv.gg x muff)

PVC-U

Lev nr	RSK-nr	d1	d2	Z1	Z2	B	C	PN	Kartong	Vikt (kg)	Status
PTSFF161638	2264536	16	inv.gg 3/8”	9	11	14	12	16	50	0,02	✓
PTSFF162012	2264537	20	inv.gg 1/2”	11	12	16	16	16	50	0,03	✓
PTSFF162512	2264538	25	inv.gg 1/2”	14	14	19	16	16	50	0,05	✓
PTSFF162534	2264539	25	inv.gg 3/4”	14	16	19	17	16	50	0,05	✓
PTSFF163212	2264540	32	inv.gg 1/2”	17	17	22	16	16	50	0,07	✓
PTSFF16321	2264541	32	inv.gg 1”	17	19	22	20	16	50	0,09	✓
PTSFF1640114	2264542	40	inv.gg 1 1/4”	21	25	26	22	16	50	0,14	✓
PTSFF1650112	2264543	50	inv.gg 1 1/2”	26	35	31	22	16	50	0,24	✓
PTSFF16632	2264544	63	inv.gg 2”	32.5	41.5	38	29	16	25	0,42	×
PTSFF1075212	2264545	75	inv.gg 2 1/2”	38.5	48.5	44	34	10	18	0,66	×
PTSFF10903	2264546	90	inv.gg 3”	46	56	51	41	10	10	1,11	×
PTSFF101104	2264548	110	inv.gg 4”	56	77	61	41	10	7	1,76	×

+46 (0)46 - 71 30 80 | info@gavatec.se

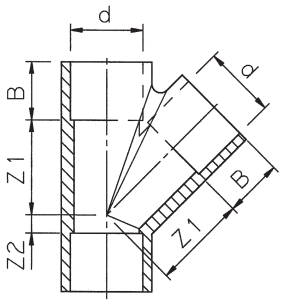

Typ A

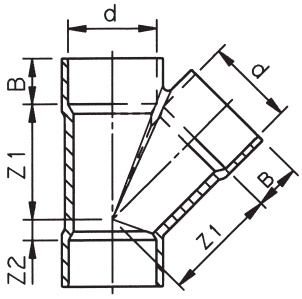

Typ B

PABZA & PABZB

PVC-U Grenrör 45°. (3 x muff)

PVC-U

Lev nr	RSK-nr	d1	Z1	Z2	B	Typ	PN	Kartong	Vikt (kg)	Status
PABZA10	2264549	10	18	4	12	A	16	150	0,01	×
PABZA12	2264550	12	21	4	12	A	16	150	0,01	×
PABZA16	2264551	16	25	5	14	A	16	150	0,02	×
PABZA20	2264552	20	29.5	6	17	A	16	150	0,04	✓
PABZA25	2264553	25	35.5	7.5	19	A	16	150	0,07	×
PABZA32	2264555	32	44.5	9	23	A	16	100	0,12	×
PABZA40	2264556	40	56	10	27	A	16	75	0,21	✓
PABZA50	2264557	50	69	12	32	A	16	40	0,34	✓
PABZA63	2264558	63	86	14	38	A	10	30	0,60	✓
PABZA75	2264559	75	102	17	44	A	10	16	0,98	✓
PABZA90	2264560	90	121	20	51	A	10	9	1,47	×
PABZB110	2264561	110	159	32	61	B	10	3	2,91	×
PABZA125	2264563	125	167	30	69	A	10	3	3,62	×
PABZA140	2264564	140	190	34	76	A	10	2	5,59	×
PABZB160	2264565	160	213	41	86	B	10	2	7,28	×
PABZB200	2264566	200	266	49	107	B	6	1	11,56	×
PABZB225	2264567	225	297	55	120	B	6	1	15,70	×
PABZB250	2264568	250	330	60	132	B	6	1	20,07	×

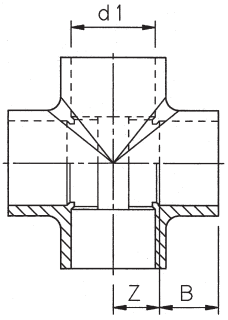

PX

PVC-U Kryssrör. (4 x muff)

PVC-U

Lev nr	RSK-nr	d1	Z	B	PN	Kartong	Vikt (kg)	Status
PX10	2271436	10	6.5	12	16	50	0,01	×
PX12	2271437	12	7.5	12	16	50	0,01	×
PX16	2271438	16	9.5	14	16	50	0,02	×
PX20	2271439	20	11.0	16	16	50	0,03	×
PX25	2271440	25	13.5	19	16	150	0,05	×
PX32	2271441	32	17.0	22	16	150	0,09	×
PX40	2271442	40	21.0	26	16	90	0,16	×
PX50	2271444	50	26.0	31	16	54	0,25	×
PX63	2271445	63	34	38	16	25	0,44	×
PX75	2271446	75	40	44	10	16	0,72	×
PX90	2271447	90	48	51	10	10	1,23	×
PX110	2271448	110	59	61	10	5	2,14	×

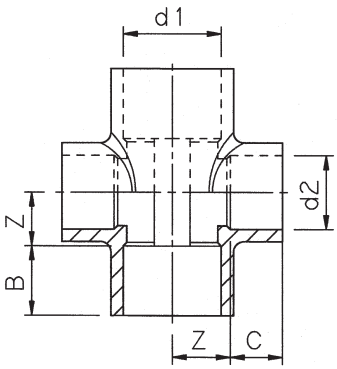

PXR

PVC-U Kryssrör reducerat. (4 x muff)

PVC-U

Lev nr	RSK-nr	d1	d2	Z	B	C	PN	Kartong	Vikt (kg)	Status
PXR4032	2271449	40	32	21.0	26	22	16	100	0,14	×
PXR5032	2271451	50	32	28.0	31	22	16	70	0,20	×

+46 (0)46 - 71 30 80 | info@gavatec.se



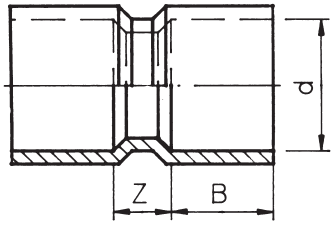

PMA & PMB

TYP A PVC-U

TYP B PVC-U

PVC-U Muff. (2 x muff)

Lev nr	RSK-nr	d	Z	B	Typ	PN	Kartong	Vikt (kg)	Status
PMA25	2265716	25	9	19	A	10	450	0,02	×
PMA32	2265717	32	12	22	A	10	400	0,03	×
PMA40	2265718	40	12	26	A	10	300	0,05	×
PMA50	2265719	50	12	31	A	10	250	0,07	×
PMA63	2265720	63	18	38	A	10	125	0,11	×
PMA75	2265721	75	19	44	A	10	100	0,16	×
PMA90	2265722	90	22	51	A	10	56	0,30	×
PMB90	2265723	90	32	51-53	B	16	56	0,30	×
PMA110	2265724	110	19	61	A	10	33	0,44	×
PMB110	2265725	110	41	61-64	B	16	25	0,63	×
PMB125	2265726	125	36	69-72	B	7.5	22	0,45	×
PMB125	2265727	125	47	69-72	B	16	16	0,94	×
PMB140	2265728	140	46	76-80	B	7.5	10	1,03	×
PMB140	2265729	140	60	76-80	B	16	10	1,45	×
PMB160	2265730	160	46	86-90	B	7.5	10	0,95	×
PMB160	2265731	160	60	86-90	B	16	10	1,81	×
PMB200	2265732	200	48	106-111	B	7.5	9	1,60	×
PMB200	2265733	200	63	106-111	B	12.5	1	3,22	×
PMB225	2265734	225	65	119-125	B	7.5	1	2,30	×
PMB225	2265735	225	74	119-125	B	12.5	1	4,15	×
PMB250	2265736	250	68	131-137	B	7.5	1	2,80	×
PMB250	2265737	250	85	131-137	B	10	1	6,19	×
PMB280	2265738	280	100	146-153	B	10	1	7,38	×
PMB315	2265739	315	75	164-172	B	7.5	1	5,13	×
PMB315	2265740	315	90	164-172	B	10	1	9,91	×
PMB355	2265741	355	125	184-193	B	6	1	11,83	×
PMB400	2265742	400	140	206-216	B	6	1	9,57	×

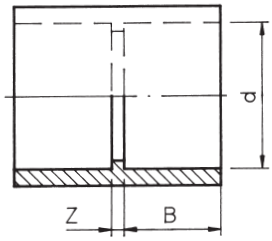

PM

PVC-U Muff. (2 x muff)

PVC-U

Lev nr	RSK-nr	d	Z	B	PN	Kartong	Vikt (kg)	Status
PM10	2265696	10	3	12	16	300	0,010	×
PM12 *	2265697	12	3	12	16	300	0,010	×
PM16 *	2265698	16	3	14	16	300	0,010	✓
PM20 *	2265699	20	3	16	16	300	0,010	✓
PM25 *	2265700	25	3	19	16	200	0,020	✓
PM32 *	2265701	32	3	22	16	300	0,030	✓
PM40 *	2265702	40	5	26	16	200	0,050	✓
PM50	2265703	50	5	31	16	200	0,080	✓
PM63 *	2265704	63	3	38	16	100	0,150	✓
PM75	2265705	75	4	44	16	65	0,240	✓
PM90	2265706	90	5	51	16	36	0,400	✓
PM110	2265707	110	9	61	16	24	0,710	✓
PM125	2265708	125	7	69	16	12	0,900	✓
PM140	2265709	140	8	76	16	10	1,260	✓
PM160	2265710	160	8	86	16	8	1,800	✓
PM200	2265711	200	16	106	10	1	3,450	×
PM225	2265712	225	16	119	10	1	4,270	×
PM250	2265713	250	16	134	10	1	5,500	×
PM280	2265714	280	16	149	10	1	8,360	×
PM315	2265715	315	16	166	10	1	10,460	×
		355	Se sidan 209					
		400	Se sidan 209					

* = kiwa norm PN 16. kiwa

+46 (0)46 - 71 30 80 | info@gavatec.se

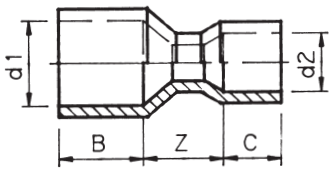

PMR

PVC-U Muff reducerad. (2 x muff)

PVC-U

Lev nr	RSK-nr	d (d1-d2)	Z	B	C	PN	Kartong	Vikt (kg)	Status
PMR6350	2265743	63-50	32	38-40	31-35	12.5	150	0,09	×
PMR7550	2265744	75-50	37	44-46	31-35	7.5	100	0,10	×
PMR7563	2265745	75-63	33	44-46	38-43	12.5	100	0,16	×
PMR9050	2265746	90-50	35	51-53	31-35	12.5	50	0,24	×
PMR9063	2265747	90-63	55	51-53	38-43	10	50	0,19	×
PMR9075	2265748	90-75	40	51-53	44-51	12.5	72	0,24	×
PMR11075	2265749	110-75	65	61-64	44-51	7.5	50	0,29	×
PMR11090	2265750	110-90	60	61-64	51-59	12.5	45	0,39	×
PMR12590	2265751	125-90	70	69-72	51-59	10	24	0,51	×
PMR125110	2265752	125-110	60	69-72	61-70	10	24	0,75	×
PMR140110	2265753	140-110	55	76-80	61-70	6	15	0,87	×
PMR140125	2265754	140-125	65	76-80	69-79	10	12	1,03	×
PMR160110	2265755	160-110	95	86-90	61-70	6	12	1,02	×
PMR160125	2265756	160-125	80	86-90	69-79	10	12	1,22	×
PMR160140	2265757	160-140	70	86-90	76-87	10	8	1,72	×
PMR200125	2265758	200-125	120	106-111	69-79	6	6	1,65	×
PMR200140	2265759	200-140	115	106-111	76-87	6	8	2,17	×
PMR200160	2265760	200-160	100	106-111	86-99	10	8	2,40	×
PMR225160	2265761	225-160	125	119-125	86-99	6	1	2,76	×
PMR225200	2265762	225-200	80	119-125	106-122	10	1	3,66	×
PMR250200	2265763	250-200	115	131-137	106-122	10	1	3,83	×
PMR250225	2265764	250-225	90	131-137	119-136	10	1	4,58	×
PMR280225	2265765	280-225	140	146-153	119-136	6	1	5,56	×
PMR280250	2265766	280-250	115	146-153	131-151	10	1	7,27	×
PMR315225	2265767	315-225	155	164-172	119-136	6	1	6,15	×
PMR315250	2265768	315-250	200	164-172	131-151	6	1	7,82	×
PMR315280	2265769	315-280	175	164-172	146-168	10	1	9,08	×
PMR355315	2265770	355-315	175	184-193	164-188	6	1	11,14	×
PMR400315	2265771	400-315	165	206-216	164-188	6	1	13,22	×
PMR400355	2265772	400-355	155	206-216	184-211	6	1	15,07	×

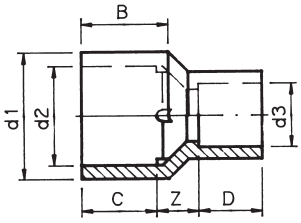

PRL

PVC-U Reduktion. (muff/slätända x muff)

PVC-U

Lev nr	RSK-nr	d (d1/d2 x d3)	Z	B	C	D	PN	Kartong	Vikt (kg)	Status
PRL1068	2266687	10/6 x 8	2	12	12	12	16	250	0,010	×
PRL12810	2266688	12/8 x 10	2	12	12	12	16	250	0,010	×
PRL16128	2266689	16/12 x 8	6	14	12	12	16	250	0,010	×
PRL161210	2266690	16/12 x 10	6	14	12	12	16	250	0,010	×
PRL201610	2266691	20/16 x 10	6	16	14	12	16	250	0,010	✓
PRL201612	2266692	20/16 x 12	6	16	14	12	16	250	0,010	✓
PRL252012	2266693	25/20 x 12	9	19	16	12	16	125	0,010	✓
PRL252016	2266694	25/20 x 16	7	19	16	14	16	125	0,010	✓
PRL322516	2266695	32/25 x 16	9.5	22	19	14	16	125	0,020	✓
PRL322520	2266696	32/25 x 20	7.5	22	19	16	16	125	0,020	✓
PRL403216	2266697	40/32 x 16	14	26	22	14	16	125	0,030	✓
PRL403220	2266698	40/32 x 20	12	26	22	16	16	125	0,030	✓
PRL403225	2266699	40/32 x 25	9	26	22	19	16	125	0,030	✓
PRL504020	2266700	50/40 x 20	17	31	26	16	16	75	0,050	✓
PRL504025	2266701	50/40 x 25	14	31	26	19	16	75	0,050	✓
PRL504032	2266702	50/40 x 32	11	31	26	22	16	75	0,050	✓
PRL504040	2266703	50/40 x 40	4	31	26	26	16	75	0,060	✓
PRL635025	2266704	63/50 x 25	20	38	31	19	16	75	0,090	✓
PRL635032	2266705	63/50 x 32	17	38	31	22	16	75	0,090	✓
PRL635040	2266706	63/50 x 40	13	38	31	26	16	75	0,100	✓
PRL635050	2266707	63/50 x 50	4	38	31	31	16	75	0,100	✓
PRL756332	2266708	75/63 x 32	23	44	38	22	16	75	0,130	✓
PRL756340	2266709	75/63 x 40	19	44	38	26	16	75	0,130	✓
PRL756350	2266710	75/63 x 50	14	44	38	31	16	75	0,140	✓
PRL907540	2266711	90/75 x 40	25	51	44	26	16	60	0,220	✓
PRL907550	2266712	90/75 x 50	20	51	44	31	16	75	0,240	✓
PRL907563	2266713	90/75 x 63	13	51	44	38	16	50	0,250	✓
PRL1109050	2266714	110/90 x 50	30	61	51	31	16	30	0,420	✓
PRL1109063	2266715	110/90 x 63	23	61	51	38	16	30	0,420	✓
PRL1109075	2266716	110/90 x 75	17	61	51	44	16	36	0,450	✓
PRL12511050	2266717	125/110 x 50	39	69	61	31	16	24	0,500	✓
PRL12511063	2266718	125/110 x 63	32	69	61	38	16	24	0,460	✓

+46 (0)46 - 71 30 80 | info@gavatec.se

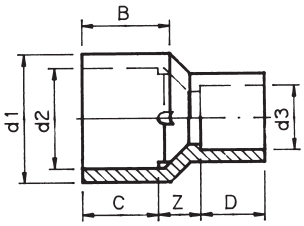

PRL

PVC-U Reduktion (muff/slätända x muff)

PVC-U

Lev nr	RSK-nr	d (d1/d2 x d3)	Z	B	C	D	PN	Kartong	Vikt (kg)	Status
PRL12511075	2266719	125/110 x 75	26	69	61	44	16	24	0,480	✓
PRL12511090	2266720	125/110 x 90	19	69	61	51	16	24	0,500	✓
PRL14012575	2266721	140/125 x 75	33	76	69	44	16	24	0,600	✓
PRL14012590	2266722	140/125 x 90	26	76	69	51	16	24	0,620	✓
PRL140125110	2266723	140/125 x 110	16	76	69	61	16	14	0,640	✓
PRL16014090	2266724	160/140 x 90	40	86	76	51	16	15	1,000	✓
PRL160140110	2266725	160/140 x 110	30	86	76	61	16	15	1,050	✓
PRL160140125	2266726	160/140 x 125	22	86	76	69	16	10	1,260	✓
PRL16090	2266727	-/160 x 90	53.5	-	87	51	16	8	1,710	×
PRL160110	2266728	-/160 x 110	43.5	-	87	61	16	8	1,780	×
PRL160125	2266729	-/160 x 125	35.5	-	87	69	16	8	2,070	×
PRL200125	2266730	-/200 x 125	60	-	107	69	10	2	2,630	×
PRL200160	2266731	-/200 x 160	45	-	107	87	10	2	2,760	×
PRL225160	2266732	-/225 x 160	55	-	119	87	10	1	3,310	×
PRL225200	2266733	-/225 x 200	36	-	119	107	10	1	3,550	×
PRL250200	2266734	-/250 x 200	52	-	132	107	10	1	9,480	×
PRL315250	2266735	-/315 x 250	60	-	165	132	10	1	13,240	×

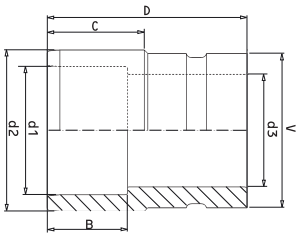

PSÖV

PVC-U Övergång. För anslutning av spårade Victaulic® produkter.

PVC-U

Lev nr	RSK-nr	d1	d2	V	d3	B	C	D	PN	Kartong	Vikt (kg)	Status
PSÖV3240 *	2267703	32	40	1 1/4” V = 42.4	30	22.5	26.5	66	10	50	0,05	✓
PSÖV4050	2267704	40	50	1 1/2” V = 48.3	38.5	26	31	71	10	50	0,07	✓
PSÖV5063	2267705	50	63	2” V = 60.3	44	31	38	78	10	50	0,12	✓
PSÖV6375	2267709	63	75	2 1/2” V = 73.0	58	38	44	84	10	50	0,17	✓
PSÖV7590 *	2267710	75	90	3 ” V = 88.9	74	44	51	91	10	36	0,25	✓

* = Tillverkad av rör. Victaulic® är ett registrerat varumärke som tillhör Victaulic Company.

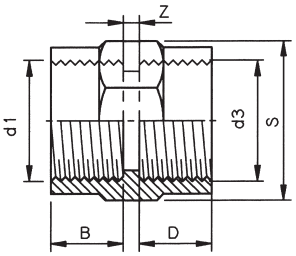

Typ A

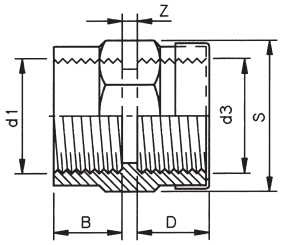

Typ B

PNIA & PNIB

TYP A PVC-U

TYP B PVC-U

PVC-U Nippel (inv.gg x inv.gg)

Lev nr	RSK-nr	d (d3 - d1)	Z	B	D	S	Typ	PN	Kartong	Vikt (kg)	Status
PNIA1414	2267640	1/4" x 1/4"	2	12	12	24	A	16	100	0,010	×
PNIA3814	2267641	3/8" x 1/4"	5	12	12	27	A	10	100	0,010	×
PNIB 3814	2267660	3/8" x 1/4"	5	12	12	27	B	16	50	0,020	×
PNIA3838	2267642	3/8" x 3/8"	5	12	12	27	A	10	50	0,010	×
PNIA1238	2267643	1/2" x 3/8"	6	12	15	32	A	10	100	0,020	×
PNIB 1238	2267661	1/2" x 3/8"	6	12	15	32	B	16	50	0,030	×
PNIA1214	2267644	1/2" x 1/4"	6	12	15	32	A	10	50	0,020	×
PNIB 1214	2267662	1/2" x 1/4"	6	12	15	32	B	16	50	0,030	×
PNIA1212	2267645	1/2" x 1/2"	3	15	15	32	A	10	100	0,020	×
PNIB 3438	2267663	3/4" x 3/8"	11	12	16	36	B	16	50	0,040	×
PNIA3412	2267646	3/4" x 1/2"	8	15	16	36	A	10	100	0,030	×
PNIB 3412	2267664	3/4" x 1/2"	8	15	16	36	B	16	50	0,040	×
PNIA3434	2267647	3/4" x 3/4"	7	16	16	36	A	10	100	0,050	×
PNIA112	2267648	1" x 1/2"	6	15	22	46	A	10	100	0,050	×
PNIA134	2267649	1" x 3/4"	7	16	22	46	A	10	100	0,050	×
PNIA11	2267650	1" x 1"	3	22	22	46	A	10	100	0,050	×
PNIA11434	2267651	1 1/4" x 3/4"	9	16	23	55	A	10	150	0,070	×
PNIA1141	2267652	1 1/4" x 1"	7	22	23	55	A	10	150	0,070	×
PNIA114114	2267653	1 1/4" x 1 1/4"	6	23	23	55	A	10	100	0,070	×
PNIA1121	2267654	1 1/2" x 1"	8	22	25	66	A	10	100	0,110	×
PNIA112114	2267655	1 1/2" x 1 1/4"	10	23	25	66	A	10	100	0,110	×
PNIA112112	2267656	1 1/2" x 1 1/2"	10	25	25	66	A	10	100	0,120	×
PNIA2114	2267657	2" x 1 1/4"	13	23	28	80	A	10	60	0,200	×
PNIA2112	2267658	2" x 1 1/2"	12	25	28	80	A	10	50	0,200	×
PNIA22	2267659	2" x 2"	12	28	28	80	A	10	25	0,210	×

+46 (0)46 - 71 30 80 | info@gavatec.se

Van de Lande

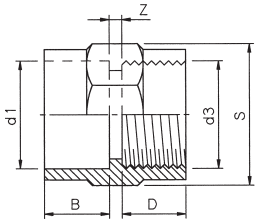

Typ A

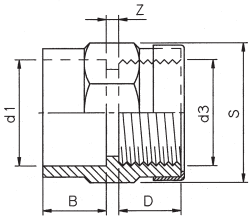

Typ B

PNSFC & PNSFD

TYP A PVC-U

TYP B PVC-U

PVC-U Reduktion (muff x inv.gg)

Lev nr	RSK-nr	d (d1xd2)	Z	B	D	S	Typ	PN	Kartong	Vikt (kg)	Status
PNSFC1214	2267665	12 x inv.gg 1/4"	2	12	12	24	A	16	100	0,01	×
PNSFC1614	2267666	16 x inv.gg 1/4"	3	14	12	27	A	16	100	0,02	×
PNSFC1638	2267667	16 x inv.gg 3/8"	3	14	12	27	A	10	100	0,01	×
PNSFD1638	2267668	16 x inv.gg 3/8"	3	14	12	27	B	16	50	0,02	✓
PNSFC2014	2267669	20 x inv.gg 1/4"	5	16	12	32	A	16	50	0,02	×
PNSFC2038	2267670	20 x inv.gg 3/8"	5	16	12	32	A	16	100	0,02	×
PNSFC2012	2267671	20 x inv.gg 1/2"	2	16	15	32	A	10	100	0,02	×
PNSFD2012	2267672	20 x inv.gg 1/2"	2	16	15	32	B	16	50	0,02	✓
PNSFC2512	2267673	25 x inv.gg 1/2"	5	19	15	36	A	16	100	0,03	✓
PNSFC2538	2267674	25 x inv.gg 3/8"	8	19	12	36	A	16	50	0,04	×
PNSFC2534	2267675	25 x inv.gg 3/4"	4	19	16	36	A	10	100	0,03	×
PNSFD2534	2267676	25 x inv.gg 3/4"	4	19	16	36	B	16	50	0,03	✓
PNSFC3212	2267677	32 x inv.gg 1/2"	5	22	15	46	A	16	100	0,06	×
PNSFC3234	2267678	32 x inv.gg 3/4"	9	22	16	46	A	16	100	0,06	✓
PNSFC321	2267679	32 x inv.gg 1"	3	22	22	46	A	10	100	0,05	×
PNSFD321	2267680	32 x inv.gg 1"	3	22	22	46	B	16	50	0,06	✓
PNSFC4034	2267681	40 x inv.gg 3/4"	6	26	16	55	A	10	150	0,07	×
PNSFD4034	2267682	40 x inv.gg 3/4"	6	26	16	55	B	16	50	0,08	×
PNSFC401	2267683	40 x inv.gg 1"	4	26	22	55	A	16	100	0,08	✓
PNSFC40114	2267684	40 x inv.gg 1 1/4"	3	26	23	55	A	10	100	0,07	×
PNSFD40114	2267685	40 x inv.gg 1 1/4"	3	26	23	55	B	16	50	0,08	✓
PNSFC501	2267686	50 x inv.gg 1"	2	31	22	66	A	10	100	0,10	×
PNSFD501	2267687	50 x inv.gg 1"	2	31	22	66	B	16	75	0,11	×
PNSFC50114	2267688	50 x inv.gg 1 1/4"	4	31	23	66	A	16	100	0,12	✓
PNSFC50112	2267689	50 x inv.gg 1 1/2"	2	31	25	66	A	10	100	0,11	×
PNSFD50112	2267690	50 x inv.gg 1 1/2"	2	31	25	66	B	16	50	0,13	×
PNSFC63114	2267691	63 x inv.gg 1 1/4"	3	38	23	80	A	10	50	0,17	×
PNSFD63114	2267692	63 x inv.gg 1 1/4"	3	38	23	80	B	16	50	0,19	×
PNSFC63112	2267693	63 x inv.gg 1 1/2"	7	38	25	80	A	16	50	0,22	×
PNSFC632	2267694	63 x inv.gg 2"	3	38	27	80	A	10	50	0,21	×
PNSFD632	2267695	63 x inv.gg 2"	3	38	27	80	B	16	25	0,21	✓
PNSFC75112	2267696	75 x inv.gg 1 1/2"	5	44	23	94	A	10	40	0,27	×
PNSFD75112	2267697	75 x inv.gg 1 1/2"	5	44	23	94	B	16	40	0,29	×
PNSFC752	2267698	75 x inv.gg 2"	4	44	27	94	A	10	45	0,28	×
PNSFD752	2267699	75 x inv.gg 2"	4	44	27	94	B	16	35	0,30	×
PNSFD75212	2267700	75 x inv.gg 2 1/2"	4	44	31	94	B	10	25	0,32	×
PNSFD903	2267701	90 x inv.gg 3"	3	51	36	114	B	10	24	0,50	×
PNSFD1104	2267702	110 x inv.gg 4"	5	56	45	137	B	10	15	0,76	×

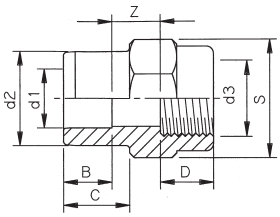

Typ A

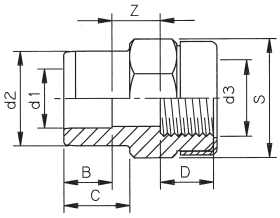

Typ B

PNSFA & PNSFB

TYP A PVC-U

TYP B PVC-U

PVC-U Nippel. (muff/slätända x inv.gg)

Lev nr	RSK-nr	d (d1/d2 x d3)	Z	B	C	D	S	Typ	PN	Kartong	Vikt (kg)	Status
PNSFA101614	2266659	10/16 x inv.gg 1/4"	9	12	14	12	24	A	16	100	0,012	×
PNSFA121638	2266660	12/16 x inv.gg 3/8"	11	12	14	12	27	A	10	100	0,013	×
PNSFB121638	2266736	12/16 x inv.gg 3/8"	11	12	14	12	27	B	16	50	0,02	×
PNSFA2012	2266661	- /20 x inv.gg 1/2"	-	-	16	15	32	A	10	100	0,02	×
PNSFB2012	2266737	- /20 x inv.gg 1/2"	-	-	16	15	32	B	16	50	0,03	×
PNSFA162512	2266662	16/25 x inv.gg 1/2"	13.5	14	19	15	32	A	10	100	0,02	×
PNSFB162512	2266738	16/25x inv.gg 1/2"	13.5	14	19	15	32	B	16	50	0,03	×
PNSFA203234	2266663	20/32 x inv.gg 3/4"	17	16	22	16	36	A	10	100	0,04	×
PNSFB203234	2266739	20/32 x inv.gg 3/4"	17	16	22	16	36	B	16	50	0,04	×
PNSFA25321	2266664	25/32 x inv.gg 1"	15.5	19	22	22	46	A	10	200	0,05	×
PNSFB25321	2266740	25/32 x inv.gg 1"	15.5	19	22	22	46	B	16	75	0,06	×
PNSFA3240114	2266665	32/40 x inv.gg 1 1/4"	17	23	26	23	55	A	10	100	0,07	×
PNSFB3240114	2266741	32/40 x inv.gg 1 1/4"	17	23	26	23	55	B	16	100	0,09	×
PNSFA4050112	2266666	40/50 x inv.gg 1 1/2"	21	26	31	25	66	A	10	75	0,13	×
PNSFB4050112	2266742	40/50 x inv.gg 1 1/2"	21	26	31	25	66	B	16	75	0,15	×
PNSFA50632	2266667	50/63 x inv.gg 2"	26.5	32	38	28	80	A	10	60	0,23	×
PNSFB50632	2266743	50/63 x inv.gg 2"	26.5	32	38	28	80	B	16	25	0,26	×
PNSFB6375212	2266744	63/75 x inv.gg 2 1/2"	29.5	38	44	31	94	B	10	25	0,36	×

+46 (0)46 - 71 30 80 | info@gavatec.se

PNMFA

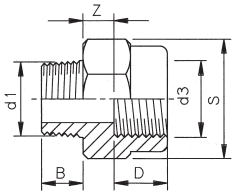

PVC-U Nippel. (inv.gg x utv.gg)

PVC-U

Lev nr	RSK-nr	d (d3 x d1)	Z	B	D	S	PN	Kartong	Vikt (kg)	Status
PNMFA1438	2266668	inv.gg 1/4" x utv.gg 3/8"	7	12	12	24	16	100	0,01	×
PNMFA3814	2266669	inv.gg 3/8" x utv.gg 1/4"	8.5	12	12	27	10	100	0,01	×
PNMFA3812	2266670	inv.gg 3/8" x utv.gg 1/2"	8.5	16	12	27	10	100	0,02	×
PNMFA1238	2266671	inv.gg 1/2" x utv.gg 3/8"	8	12	15	32	10	100	0,02	×
PNMFA1212	2266672	inv.gg 1/2" x utv.gg 1/2"	8	16	15	32	10	50	0,02	×
PNMFA1234	2266673	inv.gg 1/2" x utv.gg 3/4"	8	17	15	32	10	100	0,02	×
PNMFA3412	2266674	inv.gg 3/4" x utv.gg 1/2"	10.5	16	16	36	10	100	0,03	×
PNMFA3434	2266675	inv.gg 3/4" x utv.gg 3/4"	10.5	17	16	36	10	50	0,03	×
PNMFA341	2266676	inv.gg 3/4" x utv.gg 1"	10.5	21	16	36	10	100	0,03	×
PNMFA134	2266677	inv.gg 1" x utv.gg 3/4"	12	17	22	46	10	100	0,05	×
PNMFA11	2266678	inv.gg 1" x utv.gg 1"	12	21	22	46	10	90	0,05	×
PNMFA1114	2266679	inv.gg 1" x utv.gg 1 1/4"	12	23	22	46	10	150	0,05	×
PNMFA1141	2266680	inv.gg 1 1/4" x utv.gg 1"	14	21	23	55	10	150	0,07	×
PNMFA114114	2266681	inv.gg 1 1/4" x utv.gg 1 1/4"	14	23	23	55	10	150	0,07	×
PNMFA114112	2266682	inv.gg 1 1/4" x utv.gg 1 1/2"	14	23	23	55	10	150	0,08	×
PNMFA112114	2266683	inv.gg 1 1/2" x utv.gg 1 1/4"	16	23	25	66	10	100	0,12	×
PNMFA112112	2266684	inv.gg 1 1/2" x utv.gg 1 1/2"	16	23	25	66	10	100	0,12	×
PNMFA2112	2266685	inv.gg 2" x utv.gg 1 1/2"	21.5	23	28	80	10	50	0,20	×
PNMFA22	2266686	inv.gg 2" x utv.gg 2"	21.5	27	28	80	10	50	0,02	×

PBMF

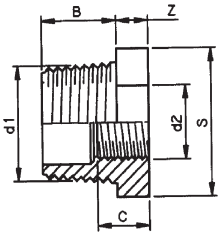

PVC-U Bussning. (utv.gg x inv.gg)

PVC-U

Lev nr	RSK-nr	d (d1 x d2)	Z	B	C	S	PN	Kartong	Vikt (kg)	Status
PBMF3414	2266606	utv.gg 3/4" x inv.gg 1/4"	8	17	12	32	16	100	0,02	×
PBMF3438	2266607	utv.gg 3/4" x inv.gg 3/8”	8	17	14	32	16	100	0,01	×
PBMF138	2266608	utv.gg 1" x inv.gg 3/8"	9	21	14	36	16	100	0,02	×
PBMF112	2266609	utv.gg 1" x inv.gg 1/2"	9	21	16	36	16	100	0,02	×
PBMF11412	2266610	utv.gg 1 1/4" x inv.gg 1/2"	10	23	16	46	16	100	0,04	×
PBMF11434	2266611	utv.gg 1 1/4" x inv.gg 3/4"	10	23	16	46	16	100	0,04	×
PBMF11234	2266612	utv.gg 1 1/2" x inv.gg 3/4"	11	23	16	55	16	100	0,06	×
PBMF1121	2266613	utv.gg 1 1/2” x inv.gg 1"	11	23	22	55	16	100	0,05	×
PBMF21	2266614	utv.gg 2" x inv.gg 1"	12	27	22	65	16	100	0,08	×
PBMF2114	2266615	utv.gg 2" x inv.gg 1 1/4"	12	27	23	65	16	100	0,08	×
PBMF2112	2266616	utv.gg 2" x inv.gg 1 1/2"	12	27	24	65	16	100	0,06	×
PBMF212114	2266617	utv.gg 2 1/2” x inv.gg 1 1/4"	13	31	23	80	16	50	0,15	×
PBMF212112	2266618	utv.gg 2 1/2" x inv.gg 1 1/2"	13	31	23	80	16	50	0,15	×
PBMF2122	2266619	utv.gg 2 1/2" x inv.gg 2"	13	31	34	80	16	50	0,11	×
PBMF3112	2266620	utv.gg 3" x inv.gg 1 1/2"	16	34	23	94	16	50	0,21	×
PBMF32	2266621	utv.gg 3" x inv.gg 2"	16	34	34	94	16	50	0,22	×
PBMF3212	2266622	utv.gg 3" x inv.gg 2 1/2"	16	34	39	94	16	50	0,14	×



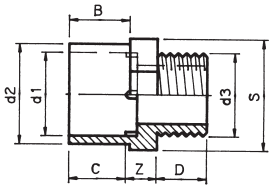

PBSM

PVC-U Bussning. (muff/slätända x utv.gg)

PVC-U

Lev nr	RSK-nr	d (d1/d2 x d3)	Z	B	C	D	S	PN	Kartong	Vikt (kg)	Status
PBSM101614	2266623	10/16 x utv.gg 1/4"	8	12	12	12	19	16	250	0,01	×
PBSM121614	2266624	12/16 x utv.gg 1/4"	8	12	12	12	19	16	250	0,01	×
PBSM162314	2266625	16/23* x utv.gg 1/4"	5	12	14	12	27	16	250	0,01	✓
PBSM162338	2266626	16/23* x utv.gg 3/8"	5	12	14	15	27	16	250	0,01	✓
PBSM162312	2266627	16/23* x utv.gg 1/2"	5	12	14	19	27	16	250	0,01	✓
PBSM202838	2266628	20/28* x utv.gg 3/8"	5	14	16	15	32	16	250	0,02	✓
PBSM202812	2266629	20/28* x utv.gg 1/2"	5	14	16	16	32	16	250	0,02	✓
PBSM202834	2266630	20/28* x utv.gg 3/4"	6	14	16	19	32	16	250	0,02	✓
PBSM253212	2266631	25/32 x utv.gg 1/2"	6	19	19	16	36	16	300	0,02	✓
PBSM253234	2266632	25/32 x utv.gg 3/4"	8	19	19	19	36	16	300	0,02	✓
PBSM25321	2266633	25/32 x utv.gg 1"	8	19	19	21	36	16	300	0,03	✓
PBSM324012	2266634	32/40 x utv.gg 1/2"	8	22	22	16	46	16	300	0,03	✓
PBSM324034	2266635	32/40 x utv.gg 3/4"	10	22	22	19	46	16	300	0,04	✓
PBSM32401	2266636	32/40 x utv.gg 1"	11	22	22	21	46	16	300	0,04	✓
PBSM3240114	2266637	32/40 x utv.gg 1 1/4"	11	22	22	23	46	16	300	0,05	✓
PBSM405012	2266638	40/50 x utv.gg 1/2"	11	26	26	19	55	16	225	0,06	✓
PBSM405034	2266639	40/50 x utv.gg 3/4"	11	26	26	19	55	16	225	0,06	✓
PBSM40501	2266640	40/50 x utv.gg 1"	11	26	26	21	55	16	225	0,06	✓
PBSM4050114	2266641	40/50x utv.gg 1 1/4"	11	26	26	23	55	16	200	0,07	✓
PBSM4050112	2266642	40/50x utv.gg 1 1/2"	11	26	26	23	55	16	175	0,07	✓
PBSM50631	2266643	50/63 x utv.gg 1"	12	31	31	21	65	16	150	0,10	✓
PBSM5063114	2266644	50/63x utv.gg 1 1/4"	12	31	31	23	65	16	150	0,10	✓
PBSM5063112	2266645	50/63x utv.gg 1 1/2"	12	31	31	23	65	16	150	0,10	✓
PBSM50632	2266646	50/63x utv.gg 2"	12	31	31	27	65	16	150	0,11	✓
PBSM6375114	2266647	63/75x utv.gg 1 1/4"	19	44	38	23	80	16	80	0,17	✓
PBSM6375112	2266648	63/75x utv.gg 1 1/2"	19	44	38	23	80	16	80	0,17	✓
PBSM63752	2266649	63/75x utv.gg 2"	19	44	38	27	80	16	80	0,18	✓
PBSM6375212	2266650	63/75x utv.gg 2 1/2"	19	44	38	31	80	16	90	0,20	✓
PBSM75902	2266651	75/90 x utv.gg 2"	25	51	44	27	95	16	48	0,31	×
PBSM7590212	2266652	75/90x utv.gg 2 1/2"	25	51	44	31	95	16	48	0,33	×
PBSM75903	2266653	75/90 x utv.gg 3"	25	51	44	33	95	16	48	0,35	×
PBSM90110212	2266654	90/110x utv.gg2 1/2"	31	61	51	31	115	16	27	0,55	×
PBSM901103	2266655	90/110x utv.gg 3"	31	61	51	33	115	16	27	0,57	×
PBSM901104	2266656	90/110x utv.gg 4"	31	61	51	40	115	16	27	0,58	×
PBSM1103	2266657	110/132* x utv.gg 3"	25	61	61	33	138	16	20	0,78	×
PBSM1104	2266658	110/132* x utv.gg 4"	25	61	61	40	138	16	18	0,78	×

* Icke-funktionell dimension

+46 (0)46 - 71 30 80 | info@gavatec.se

PBSFA

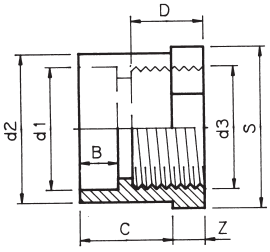

PVC-U Bussning. (slätända/muff x inv.gg)

PVC-U

Lev nr	RSK-nr	d (d2/d1 x d3)	Z	B	C	S	D	PN	Kartong	Vikt (kg)	Status
PBSFA1614	2266577	- /16 x inv.gg 1/4"	6	-	14	19	14	16	250	0,004	×
PBSFA2014	2266578	- /20 x inv.gg 1/4"	6	-	16	22	14	16	250	0,007	×
PBSFA2038	2266579	- /20 x inv.gg 3/8"	6	-	16	22	14	16	250	0,005	×
PBSFA2538	2266580	- /25 x inv.gg 3/8"	8	-	19	27	14	16	250	0,001	×
PBSFA2512	2266581	- /25 x inv.gg 1/2"	8	-	19	27	17	16	250	0,009	×
PBSFA3212	2266582	- /32 x inv.gg 1/2"	8	-	22	36	17	16	250	0,02	×
PBSFA3234	2266583	- /32 x inv.gg 3/4"	8	-	22	36	19	16	250	0,02	×
PBSFA4012	2266584	- /40 x inv.gg 1/2"	11	-	26	46	17	16	200	0,04	×
PBSFA4034	2266585	- /40 x inv.gg 3/4"	11	-	26	46	19	16	100	0,04	×
PBSFA401	2266586	- /40 x inv.gg 1"	11	-	26	46	21	16	100	0,03	×
PBSFA5012	2266587	- /50 x inv.gg 1/2"	12	-	31	55	17	16	100	0,06	×
PBSFA5034	2266588	- /50 x inv.gg 3/4"	12	-	31	55	19	16	100	0,06	×
PBSFA501	2266589	- /50 x inv.gg 1"	12	-	31	55	21	16	100	0,06	×
PBSFA50114	2266590	- /50 x inv.gg 1 1/4"	12	-	31	55	23	16	100	0,05	×
PBSFA6312	2266591	- /63 x inv.gg 1/2"	13	-	38	65	17	16	100	0,12	×
PBSFA6334	2266592	- /63 x inv.gg 3/4"	13	-	38	65	19	16	100	0,12	×
PBSFA631	2266593	- /63 x inv.gg 1"	13	-	38	65	21	16	100	0,11	×
PBSFA63114	2266594	- /63 x inv.gg 1 1/4"	13	-	38	65	23	16	100	0,11	×
PBSFA63112	2266595	- /63 x inv.gg 1 1/2"	13	-	38	65	23	16	100	0,04	×
PBSFA75114	2266596	- /75 x inv.gg 1 1/4"	13	-	44	80	23	16	50	0,15	×
PBSFA75112	2266597	- /75 x inv.gg 1 1/2"	13	-	44	80	23	16	50	0,15	×
PBSFA752	2266598	- /75 x inv.gg 2"	13	-	44	80	29	16	50	0,14	×
PBSFA90752	2266599	90/75 x inv.gg 2"	20	44	51	95	25	16	50	0,27	×
PBSFA90212	2266600	- /90 x inv.gg 2 1/2"	20	-	51	95	31	16	50	0,24	×
PBSFA110902	2266601	110/90 x inv.gg 2"	22	-	61	115	29	16	25	0,53	×
PBSFA11090212	2266602	110/90 x inv.gg 2 1/2"	22	-	61	115	31	16	25	0,48	×
PBSFA1103	2266603	- /110 x inv.gg 3"	22	-	61	115	34	16	25	0,45	×
PBSFA1253	2266604	- /125 x inv.gg 3"	25	-	69	138	34	10	25	0,64	×
PBSFA1254	2266605	- /125 x inv.gg 4"	25	-	69	138	34	10	25	0,44	×

Van de Lande

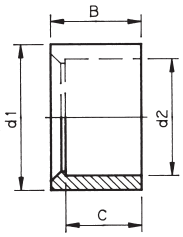

TYP A

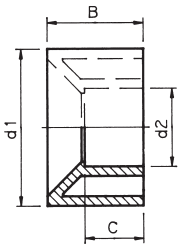

TYP B

PRBA & PRBB

PVC-U Bussning. (slätända x muff)

PVC-U

Lev nr	RSK-nr	d (d1xd2)	B	C	Typ	PN	Kartong	Vikt (kg)	Status
PRBA1612	2266502	16x12	14	12	A	16	250	0,002	✓
PRBA2010	2266503	20x10	16	12	A	16	250	0,005	✓
PRBA2012	2266504	20x12	16	12	A	16	250	0,004	✓
PRBA2016	2266505	20x16	16	14	A	16	250	0,003	✓
PRBB2512	2266506	25x12	19	12	B	16	250	0,008	✓
PRBA2516	2266507	25x16	19	14	A	16	250	0,007	✓
PRBA2520	2266508	25x20	19	16	A	16	250	0,005	✓
PRBB3216	2266509	32x16	22	14	B	16	250	0,013	✓
PRBB3220	2266510	32x20	22	16	B	16	250	0,013	✓
PRBA3225	2266511	32x25	22	19	A	16	250	0,010	✓
PRBB4016	2266512	40x16	26	14	B	16	200	0,03	✓
PRBB4020	2266513	40x20	26	16	B	16	200	0,02	✓
PRBB4025	2266514	40x25	26	19	B	16	200	0,02	✓
PRBA4032	2266515	40x32	26	22	A	16	200	0,02	✓
PRBB5020	2266516	50x20	31	16	B	16	200	0,04	✓
PRBB5025	2266517	50x25	31	19	B	16	200	0,04	✓
PRBB5032	2266518	50x32	31	22	B	16	200	0,04	✓
PRBA5040	2266519	50x40	31	26	A	16	200	0,03	✓
PRBB6325	2266520	63x25	38	19	B	16	200	0,08	✓
PRBB6332	2266521	63x32	38	22	B	16	200	0,08	✓
PRBB6340	2266522	63x40	38	26	B	16	200	0,07	✓
PRBA6350	2266523	63x50	38	31	A	16	200	0,06	✓
PRBB7532	2266524	75x32	44	22	B	16	100	0,11	✓
PRBB7540	2266525	75x40	44	26	B	16	100	0,11	✓
PRBB7550	2266526	75x50	44	31	B	16	100	0,12	✓
PRBA7563	2266527	75x63	44	38	A	16	100	0,08	✓
PRBB9050	2266528	90x50	51	31	B	16	50	0,17	✓
PRBB9063	2266529	90x63	51	38	B	16	50	0,18	✓
PRBA9075	2266530	90x75	51	44	A	16	50	0,14	✓
PRBA9080	2266531	90x80	51	46	A	16	50	0,10	✓
PRBB11050	2266532	110x50	61	31	B	16	25	0,29	✓
PRBB11063	2266533	110x63	61	38	B	16	25	0,30	✓
PRBB11075	2266534	110x75	61	44	B	16	25	0,28	✓
PRBA11090	2266535	110x90	61	51	A	16	25	0,26	✓
PRBA110100	2266536	110x100	61	56	A	16	25	0,14	✓
PRBB12575	2266537	125x75	69	44	B	16	24	0,39	✓
PRBB12590	2266538	125x90	69	51	B	16	24	0,40	✓
PRBA125110	2266539	125x110	69	61	A	16	24	0,26	✓

✓ = Lagervara × = Beställningsvara

TYP A

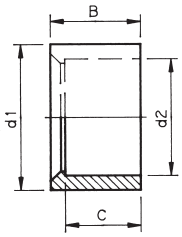

TYP B

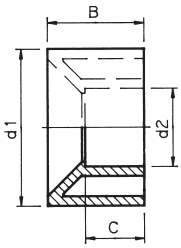

PRBA & PRBB

PVC-U Bussning. (slätända x muff)

PVC-U

Lev nr	RSK-nr	d (d1xd2)	B	C	Typ	PN	Kartong	Vikt (kg)	Status
PRBB14075	2266540	140x75	76	44	B	16	15	0,55	✓
PRBB14090	2266541	140x90	76	51	B	16	15	0,60	✓
PRBB140110	2266542	140x110	76	61	B	16	15	0,51	✓
PRBA140125	2266543	140x125	76	69	A	16	15	0,34	✓
PRBB16090	2266544	160x90	86	51	B	16	8	0,81	✓
PRBB160110	2266545	160x110	86	61	B	16	8	0,86	✓
PRBA160125	2266546	160x125	86	69	A	16	8	0,93	✓
PRBA160140	2266547	160x140	86	76	A	16	8	0,57	✓
PRBB200110	2266548	200x110	106	61	B	10	10	2,00	×
PRBB200125	2266549	200x125	106	69	B	10	10	2,05	×
PRBB200140	2266550	200x140	106	76	B	10	10	1,95	×
PRBA200160	2266551	200x160	106	86	A	10	10	1,71	×
PRBB225125	2266552	225x125	119	69	B	10	3	2,58	×
PRBB225110	2266553	225x110	119	61	B	10	3	2,53	×
PRBB225140	2266554	225x140	119	76	B	10	3	2,63	×
PRBB225160	2266555	225x160	119	86	B	10	3	2,61	×
PRBA225200	2266556	225x200	119	106	A	10	3	1,40	×
PRBB250125	2266557	250x125	131	69	B	10	3	3,30	×
PRBB250140	2266558	250x140	131	76	B	10	3	3,20	×
PRBB250160	2266559	250x160	131	86	B	10	3	3,39	×
PRBA250200	2266560	250x200	131	106	A	10	3	3,27	×
PRBA250225	2266561	250x225	131	119	A	10	3	1,72	×
PRBB280140	2266562	280x140	146	76	B	10	1	4,18	×
PRBB280160	2266563	280x160	146	86	B	10	1	4,22	×
PRBB280200	2266564	280x200	146	106	B	10	1	4,39	×
PRBA280225	2266565	280x225	146	119	A	10	1	4,44	×
PRBA280250	2266566	280x250	146	131	A	10	1	2,58	×
PRBB315160	2266567	315x160	164	86	B	10	1	5,20	×
PRBB315200	2266568	315x200	164	106	B	10	1	5,40	×
PRBB315225	2266569	315x225	164	119	B	10	1	5,75	×
PRBA315250	2266570	315x250	164	131	A	10	1	6,55	×
PRBA315280	2266571	315x280	164	146	A	10	1	3,74	×
PRBA355315	2266572	355x315	184	164	A	6	1	5,37	×
PRBB400250	2266573	400x250	206	131	B	6	1	11,10	×
PRBB400280	2266574	400x280	206	146	B	6	1	10,96	×
PRBA400315	2266575	400x315	206	164	A	6	1	13,22	×
PRBA400355	2266576	400x355	206	184	A	6	1	7,65	×

PNUA

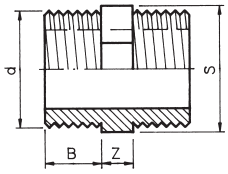

PVC-U Nippel. (utv.gg x utv.gg)

PVC-U

Lev nr	RSK-nr	d	B	S	PN	Kartong	Vikt (kg)	Status
PNUA14	2353215	1/4" x 1/4"	12	19	16	100	0,005	×
PNUA38	2353216	3/8" x 3/8"	15	24	16	100	0,009	×
PNUA12	2353217	1/2" x 1/2"	17	27	16	100	0,014	✓
PNUA34	2353218	3/4" x 3/4"	17	32	16	100	0,019	✓
PNUA1	2353219	1" x 1"	21	36	16	100	0,028	✓
PNUA114	2353220	1 1/4" x 1 1/4"	23	46	16	100	0,047	✓
PNUA112	2353221	1 1/2" x 1 1/2"	23	55	16	100	0,065	✓
PNUA2	2353222	2" x 2"	27	65	16	100	0,104	✓

PNUB

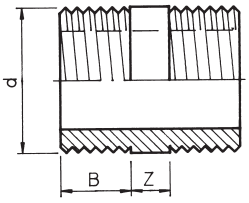

PVC-U Nippel. (utv.gg x utv.gg)

PVC-U

Lev nr	RSK-nr	d	B	PN	Kartong	Vikt (kg)	Status
PNUB212	2353211	2 1/2" x 2 1/2”	27	16	25	0,13	×
PNUB3	2353212	3" x 3”	27	16	10	0,16	×
PNUB4	2353213	4" x 4”	33	16	10	0,29	×
PNUB5	2353214	5” x 5”	46	16	10	0,54	×

PNUC

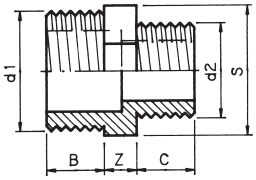

PVC-U Nippel. (utv.gg x utv.gg)

PVC-U

Lev nr	RSK-nr	d (d1 x d2)	Z	B	C	S	PN	Kartong	Vikt (kg)	Status
PNUC3814	2353223	3/8" x 1/4"	8	15	13	24	16	100	0,007	×
PNUC1238	2353224	1/2" x 3/8"	8	17	15	27	16	100	0,012	×
PNUC3412	2353225	3/4" x 1/2"	8	19	17	32	16	100	0,018	×
PNUC134	2353226	1" x 3/4"	9	21	19	36	16	100	0,026	×
PNUC1141	2353227	1 1/4" x 1"	9	23	21	46	16	100	0,043	×
PNUC112114	2353228	1 1/2" x 1 1/4"	11	23	23	55	16	100	0,062	×
PNUC2112	2353229	2" x 1 1/2"	12	27	23	65	16	100	0,096	×

+46 (0)46 - 71 30 80 | info@gavatec.se

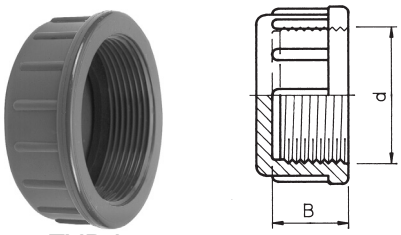

TYP A

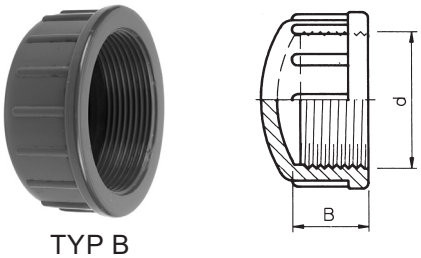

TYP B

PSPA & PSPB

PVC-U Skruvpropp. (inv.gg)

PVC-U EPDM

Lev nr	RSK-nr	d	B	Typ	PN	Kartong	Vikt (kg)	Status
PSPA38	2273051	3/8"	13	A	10	250	0,004	×
PSPA12	2273052	1/2"	14	A	10	500	0,008	✓
PSPA34	2273053	3/4"	16	A	10	400	0,008	×
PSPA1	2273054	1"	17	A	10	500	0,016	×
PSPA114	2273055	1 1/4"	19	A	10	500	0,028	×
PSPB112	2273056	1 1/2"	23	B	10	300	0,050	×
PSPA112	2273057	1 1/2"	23	A	10	300	0,050	×
PSPB2	2273058	2"	24	B	10	150	0,092	×
PSPA2	2273059	2"	24	A	10	150	0,082	×
PSPA214	2273060	2 1/4"	25	A	10	25	0,118	×
PSPB212	2273061	2 1/2"	29	B	10	100	0,178	×
PSPA212	2273062	2 1/2"	29	A	10	100	0,178	×
PSPA234	2273063	2 3/4"	29	A	10	25	0,206	×
PSPB3	2273064	3"	31	B	10	50	0,258	×
PSPA3	2273065	3"	31	A	10	50	0,248	×
PSPB4	2273066	4"	34	B	6	10	0,508	×
PSPA4	2273067	4"	34	A	6	10	0,420	×

PSPM

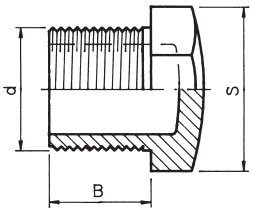

PVC-U Skruvpropp. (utv.gg)

PVC-U

Lev nr	RSK-nr	d	B	S	PN	Kartong	Vikt (kg)	Status
PSPM14	2273069	1/4"	12	17	16	100	0,004	×
PSPM38	2273070	3/8"	14	22	16	100	0,007	×
PSPM12	2273071	1/2"	18	27	16	100	0,011	×
PSPM34	2273072	3/4"	19	32	16	100	0,016	×
PSPM1	2273073	1"	22	36	16	100	0,023	×
PSPM114	2273074	1 1/4"	24	46	16	100	0,037	✓
PSPM112	2273075	1 1/2"	24	55	16	100	0,066	✓
PSPM2	2273077	2"	27	65	16	100	0,100	✓
PSPM212	2273078	2 1/2"	31	94	10	25	0,213	×
PSPM3	2273079	3"	34	114	10	25	0,336	×
PSPM4	2273080	4"	40	138	10	25	0,565	×

PCAL

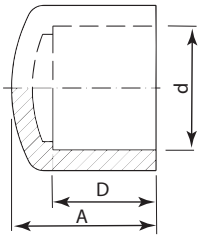

PVC-U Propp. (muff)

PVC-U

Lev nr	RSK-nr	d	A	D	PN	Kartong	Vikt (kg)	Status
PCAL10	2273081	10mm	17	12	16	250	0,003	×
PCAL12	2273082	12mm	18	12	16	250	0,004	×
PCAL16	2273083	16mm	24	14	16	250	0,008	✓
PCAL20	2273084	20mm	25	16	16	250	0,010	✓
PCAL25	2273085	25mm	29	19	16	250	0,016	✓
PCAL32	2273086	32mm	33	22	16	175	0,029	✓
PCAL40	2273087	40mm	40	26	16	100	0,048	✓
PCAL50	2273088	50mm	47	31	16	200	0,093	✓
PCAL63	2273089	63mm	57	38	16	115	0,138	✓
PCAL75	2273090	75mm	67	44	16	70	0,199	×
PCAL90	2273091	90mm	77	51	16	45	0,327	×
PCAL110	2273092	110mm	95	61	16	24	0,554	✓
PCAL125	2273093	125mm	103	69	16	15	0,753	×
PCAL140	2273094	140mm	118	76	16	15	1,352	×
PCAL160	2273095	160mm	131	86	16	8	1,743	×
PCAL200	2273096	200mm	170	107	10	3	2,632	×
PCAL225	2273097	225mm	185	119	10	2	3,317	×
PCAL250	2273098	250mm	205	132	10	2	4,310	×
PCAL280	2273099	280mm	230	147	10	1	6,100	×
PCAL315	2273100	315mm	255	165	10	1	8,200	×

+46 (0)46 - 71 30 80 | info@gavatec.se

PSSA

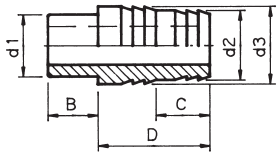

PVC-U Slangsockel.

PVC-U

Lev nr	RSK-nr	d (d1xd3xd2)	B	C	D	PN	Kartong	Vikt (kg)	Status
PSSA101010	2353230	10x10x10mm	12	16	31	16	100	0,003	×
PSSA121412	2353231	12x14x12mm	12	16	36	16	100	0,006	×
PSSA161816	2353232	16x18x16mm	14	18	40	16	100	0,010	✓
PSSA202220	2353233	20x22x20mm	16	20	44	16	100	0,020	✓
PSSA252825	2353234	25x28x25mm	19	24	54	16	100	0,030	✓
PSSA323431	2353235	32x34x31mm	22	28	63	16	100	0,050	✓
PSSA404340	2353236	40x43x40mm	26	32	72	16	100	0,070	✓
PSSA505350	2353237	50x53x50mm	31	35	80	16	100	0,110	×
PSSA636660	2353238	63x66x60mm	38	40	90	16	50	0,200	×

PSSB

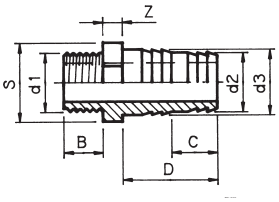

PVC-U Slangsockel

PVC-U

Lev nr	RSK-nr	d (d1xd3xd2)	Z	B	C	D	S	PN	Kartong	Vikt (kg)	Status
PSSB141412	2353239	1/4" x 14 x 12	6	11	16	36	15	16	100	0,007	×
PSSB381816	2353240	3/8" x 18 x 16	7	12	18	40	19	16	100	0,012	×
PSSB122220	2353241	1/2" x 22 x 20	8	15	20	44	24	16	100	0,020	×
PSSB342825	2353242	3/4" x 28 x 25	8	16	24	54	30	16	100	0,040	×
PSSB13431	2353243	1" x 34 x 31	9	18	28	63	35	16	100	0,050	×
PSSB1144340	2353244	1 1/4" x 43 x 40	13	21	32	72	46	16	100	0,090	×
PSSB1125350	2353245	1 1/2" x 53 x 50	14	21	35	80	55	16	100	0,130	×
PSSB26660	2353246	2" x 66 x 60	16	26	40	90	70	16	50	0,230	×

PSSC

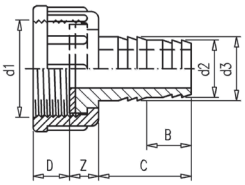

PVC-U Slangsockel

PVC-U EPDM

Lev nr	RSK-nr	d (d1xd3xd2)	Z	B	C	D	PN	Kartong	Vikt (kg)	Status
PSSC341816	2353247	3/4" x 18 x 16	17	18	40	11	16	50	0,026	×
PSSC12220	2353248	1" x 22 x 20	17	20	44	11	16	50	0,040	×
PSSC1142825	2353249	1 1/4" x 28 x 25	17	24	54	13	16	50	0,070	×
PSSC1123431	2353250	1 1/2" x 34 x 31	20	28	63	13	16	50	0,100	×
PSSC24340	2353251	2" x 43 x 40	20	32	72	15	16	50	0,160	×
PSSC2145350	2353252	2 1/4" x 53 x 50	23	35	80	16	16	50	0,210	×
PSSC2346660	2353253	2 3/4" x 66 x 60	23	40	90	21	16	25	0,040	×

PBO

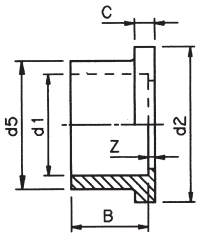

PVC-U Bordring. (muff)

PVC-U

Lev nr	RSK-nr	d1 (mm) / DN	d2	d5	Z	B	C	PN	Kartong	Vikt (kg)	Status
PBO16	2623852	16/DN10	29	22	3	14	6	16	100	0,01	×
PBO20	2623853	20/DN15	34	27	3	16	6	16	100	0,01	×
PBO25	2623854	25/DN20	41	33	3	19	7	16	100	0,02	×
PBO32	2623855	32/DN25	50	41	3	22	7	16	100	0,02	×
PBO40	2623856	40/DN32	60	50	3	26	8	16	100	0,04	×
PBO50	2623857	50/DN40	72	61	3	31	8	16	150	0,06	×
PBO63	2623858	63/DN50	90	77	3	38	9	16	75	0,10	✓
PBO75	2623859	75/DN65	106	91	3	44	10	16	50	0,17	✓
PBO90	2623860	90/DN80	125	108	5	51	11	16	40	0,26	✓
PBO110	2623861	110/DN100	150	131	7	61	12	16	25	0,45	✓
PBO125	2623862	125/DN100	170	148	7	69	13	16	10	0,60	✓
PBO140	2623863	140/DN125	188	165	5	76	14	16	10	0,78	✓
PBO160	2623864	160/DN150	212	188	5	86	18	16	10	1,13	✓
PBO200	2623865	200/DN200	248	232	7	106	19	10	3	1,80	×
PBO225	2623866	225/DN200	273	248	7	119	23	10	3	1,79	×
PBO250	2623867	250/DN225	303	274	7	131	23	10	4	2,22	×
PBO280	2623868	280/DN250	328	306	9	146	26	10	2	2,71	×
PBO315	2623869	315/DN300	378	342	10	164	31	10	1	4,03	×
PBO355	2623870	355/DN350	430	384	10	184	32	6	1	5,93	×
PBO400	2623871	400/DN400	484	438	10	206	34	6	1	9,02	×

PBOR

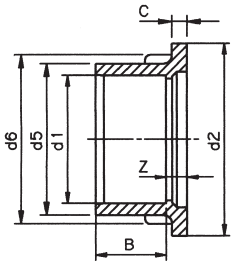

PVC-U Bordring reducerande. (muff)

PVC-U

Lev nr	RSK-nr	d1	d2	d5	d6	Z	B	C	PN	Kartong	Vikt (kg)	Status
PBOR6375	2623888	63	106 (75)	77	91	12	38	10	16	50	0,17	×
PBOR125140	2623889	125	188 (140)	148	165	21	69	14	16	10	0,80	×
PBOR200225	2623890	200	273 (225)	228	248	34	106	22	10	3	2,31	×
PBOR250280	2623891	250	328 (280)	280	306	35	131	25	10	4	3,54	×

+46 (0)46 - 71 30 80 | info@gavatec.se

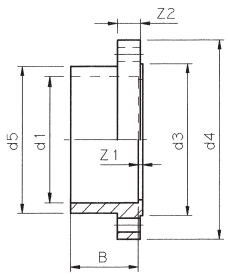

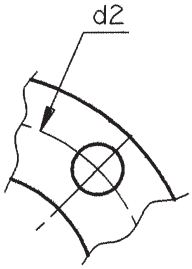

TYP A

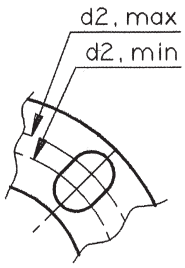

TYP B

PBOF

PVC-U Bordring fastfläns. Borrad PN10. (muff)

PVC-U

Lev nr	RSK-nr	d1	d2	d3	d4	d5	Z1	Z2	B	Bult	Norm	Typ	Kartong	Vikt (kg)	Status
PBOF75	2623872	75	139.5/144	106	185	91	3	19	44	4xM16	••	B	24	0,55	×
PBOF90	2623873	90	152.5/159	125	200	108	5	20	51	8xM16	••	B	15	0,71	×
PBOF110	2623874	110	181/190.5	150	220	131	5	22	61	8xM16	••	B	8	0,95	×
PBOF125	2623875	125	190	166	235	148	5	26	69	8xM16		A	8	1,25	×
PBOF140	2623876	140	215	184	250	165	5	26	76	8xM20	••	A	6	1,43	×
PBOF160	2623877	160	240	209	285	188	5	28	86	8xM20	••	A	4	2,06	×
PBOF200	2623878	200	270	248	315	232	5	36	106	8xM20	•••	A	3	2,95	×
PBOF225	2623879	225	295	260	340	248	7	36	119	8xM20	•	A	3	3,05	×
PBOF250	2623880	250	325	303	370	274	7	36	131	8xM20	•••	A	2	3,78	×
PBOF280	2623881	280	350	328	395	306	9	36	146	12xM20	•	A	2	4,32	×
PBOF315	2623882	315	400	378	445	342	7	36	164	12xM20	•	A	1	6,26	×

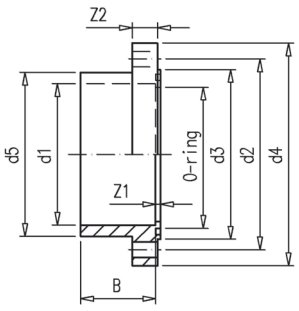

PBOFO

PVC-U Bordring fastfläns O-ring. Borrad PN10. (muff)

PVC-U

Lev nr	RSK-nr	d1	d2	d3	d4	d5	Z1	Z2	B	O-& T-packning	Bult	Norm	Kartong	Vikt (kg)	Status
PBOFO200	2623883	200	270	248	315	232	7	36	106	215.3x7	8xM20	••	3	2,79	×
PBOFO225	2623884	225	295	273	340	248	7	36	119	240.7x7	8xM20	•	3	2,97	×
PBOFO250	2623885	250	325	303	370	274	9	36	131	266.0x7	8xM20	••	2	3,50	×
PBOFO280	2623886	280	350	328	395	306	9	36	146	295.0x10	12xM20	•	2	3,99	×
PBOFO315	2623887	315	400	378	445	342	10	36	164	330.0x10	12xM20	•	1	5,62	×

• ISO/DIN 2501 PN10 •• ISO 2536 PN10

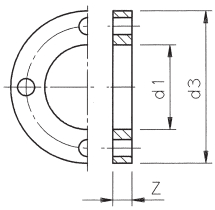

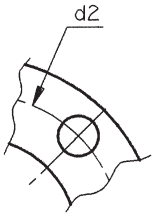

TYP A

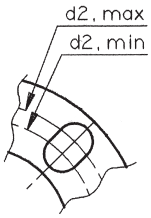

TYP B

PFL

PVC-U Fläns. Borrad PN10.

PVC-U

Lev nr	RSK-nr	d (mm) / DN	d1	d2	d3	Z	Bult	Norm	Typ	Kartong	Vikt (kg)	Status
PFL16	2271452	16/DN10	23	60	90	10	4xM12	•	A	50	0,06	×
PFL20	2271453	20/DN15	28	60.5/63	95	11	4xM12	••	B	50	0,07	×
PFL25	2271454	25/DN20	34	70/73	105	12	4xM12	••	B	50	0,09	×
PFL32	2271455	32/DN25	42	79/83	115	14	4xM12	••	B	50	0,13	×
PFL40	2271456	40/DN32	51	91/100	140	15	4xM16	••	B	30	0,20	×
PFL50	2271457	50/DN40	62	101/110	150	16	4xM16	••	B	75	0,23	×
PFL63	2271458	63/DN50	78	120.5/124	165	18	4xM16	••	B	50	0,30	✓
PFL75	2271459	75/DN65	92	145	185	19	4xM16	•	A	30	0,38	✓
PFL90	2271460	90/DN80	110	160	200	20	8xM16	•	A	25	0,48	✓
PFL110	2271461	110/DN100	133	180	220	22	8xM16	•	A	15	0,56	✓
PFL125	2271462	125/DN100	150	190	235	26	8xM16		A	15	0,71	✓
PFL140	2271463	140/DN125	167	210	250	26	8xM16	•	A	15	0,73	✓
PFL160	2271464	160/DN150	190	240	285	28	8xM20	•	A	10	1,00	✓
PFL200	2271465	200/DN175	235	270	315	36	8xM20	•••	A	5	1,24	×
PFL225	2271466	225/DN200	251	295	340	36	8xM20	•	A	5	1,55	×
PFL250	2271467	250/DN225	277	325	370	36	8xM20	•••	A	5	1,81	×
PFL280	2271469	280/DN250	309	350	395	36	12xM20	•	A	1	1,82	×
PFL315	2271470	315/DN300	345	400	445	36	12xM20	•	A	1	2,47	×
PFL355	2271471	355/DN350	388	460	505	38	16xM20	•	A	1	3,43	×
PFL400	2271472	400/DN400	442	515	565	42	16xM24	•	A	1	4,45	×

• ISO/DIN 2501 PN10. •• ISO/DIN 2501 PN10 / ANSI B16.5. ••• ISO 2536 PN10

+46 (0)46 - 71 30 80 | info@gavatec.se

UV-resistent
Hög kemisk resistans

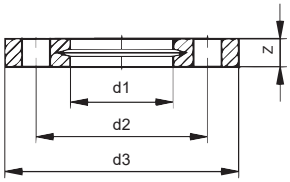

PFLV

PPV Fläns. Borrad PN10.

PVC-U

Lev nr	RSK-nr	d (mm) / DN	d1	d2	d3	Z	Bult	PN	Kartong	Vikt (kg)	Status
PFLV20	2271613	20/DN15	28	65	95	16	4xM12	16	1	0,09	×
PFLV25	2271614	25/DN20	34	75	105	17	4xM12	16	1	0,12	×
PFLV32	2271615	32/DN25	42	85	115	18	4xM12	16	1	0,15	×
PFLV40	2271616	40/DN32	51	100	140	20	4xM16	16	1	0,24	×
PFLV50	2271618	50/DN40	62	110	150	22	4xM16	16	1	0,30	×
PFLV63	2271619	63/DN50	78	125	165	24	4xM16	16	1	0,37	×
PFLV75	2271620	75/DN65	92	145	185	26	4xM16	16	1	0,49	×
PFLV90	2271621	90/DN80	110	160	200	27	8xM16	16	1	0,54	×
PFLV110	2271622	110/DN100	133	180	220	28	8xM16	16	1	0,62	×
PFLV140	2271623	140/DN125	167	210	250	30	8xM16	16	1	0,76	×
PFLV160	2271624	160/DN150	190	241	285	32	8xM20	16	1	1,04	×
PFLV200	2271626	200/DN200	226	297	340	34	8xM20	16	1	1,62	×
PFLV225	2271627	225/DN200	250	297	340	34	8xM20	16	1	1,37	×
PFLV250	2271628	250/DN250	277	350	395	38	8xM20	16	1	2,22	×
PFLV280	2271629	280/DN250	310	350	395	38	12xM20	16	1	1,64	×
PFLV315	2271630	315/DN300	348	400	445	42	12xM20	16	1	2,46	×
PFLV355	2271631	355/DN350	388	460	515	46	16xM20	10	1	4,04	×
PFLV400	2271632	400/DN400	442	515	574	50	16xM24	10	1	5,33	×

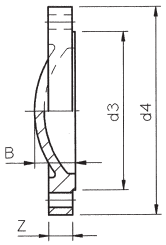

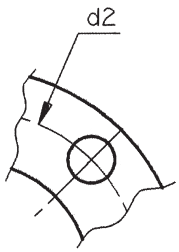

TYP A

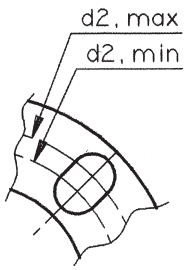

TYP B

PBF

PVC-U Blindfläns. Borrad PN10.

PVC-U

Lev nr	RSK-nr	d	DN	d2	d3	d4	Z	B	Bult	Norm	Typ	Kartong	Vikt (kg)	Status
PBF16	2271592	16	10	60	29	90	10	13.5	4xM12	•	A	50	0,07	×
PBF20	2271593	20	15	60.5/63	34	95	11	14.5	4xM12	••	B	75	0,08	×
PBF25	2271594	25	20	70/73	41	105	12	16	4xM12	••	B	50	0,10	×
PBF32	2271595	32	25	79/83	50	115	14	19	4xM12	••	B	50	0,14	×
PBF40	2271596	40	32	91/100	61	140	15	20	4xM16	••	B	30	0,23	×
PBF50	2271597	50	40	101/110	74	150	16	22	4xM16	••	B	40	0,28	×
PBF63	2271598	63	50	120.5/124	91	165	18	24.5	4xM16	••	B	15	0,39	×
PBF75	2271599	75	65	139.5/144	106	185	19	26.5	4xM16	••	B	14	0,53	×
PBF90	2271600	90	80	152.5/159	125	200	20	30	8xM16	••	B	15	0,68	×
PBF110	2271601	110	100	181/190.5	150	220	22	34.5	8xM16	••	B	15	0,88	×
PBF125	2271602	125	100	190	166	235	26	38.5	8xM16		A	10	1,14	×
PBF140	2271603	140	125	215	184	250	26	39	8xM20	••	A	10	1,32	×
PBF160	2271604	160	150	240	209	285	28	43.5	8xM20	••	A	6	1,78	×
PBF200	2271605	200	175	270	248	315	36	63	8xM20	•••	A	5	2,32	×
PBF225	2271606	225	200	295	260	340	36	63	8xM20	•	A	5	2,75	×
PBF250	2271607	250	225	325	303	370	36	63	8xM20	•••	A	5	3,38	×
PBF280	2271608	280	250	350	328	395	36	65	12xM20	•	A	1	3,79	×
PBF315	2271610	315	300	400	378	445	36	65	12xM20	•	A	1	5,06	×
PBF355	2271611	355	350	460	430	505	38	67	16xM20	•	A	1	6,91	×
PBF400	2271612	400	400	515	482	565	42	71	16xM24	•	A	1	9,17	×

PPF

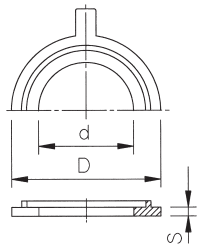

Packning

EPDM

Lev nr	RSK-nr	d.	d	D	S	T-ring	Kartong	Vikt (kg)	Status
PPF200	2557903	200	192	248	4	215.3x7	10	0,13	×
PPF225	2557904	225	217	273	4	240.7x7	10	0,14	×
PPF250	2557905	250	240	303	4	266.0x7	10	0,23	×
PPF280	2557906	280	268	328	5	295.0x10	10	0,27	×
PPF315	2557907	315	300	378	5	330.0x10	10	0,44	×

+46 (0)46 - 71 30 80 | info@gavatec.se

TYP A

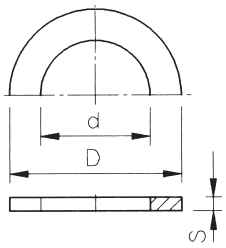

TYP B

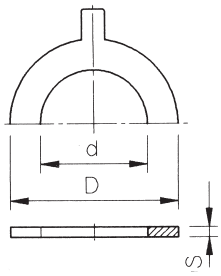

PPA & PPB

Packning

EPDM

Lev nr	RSK-nr	d.	d	D	S	Typ	Kartong	Vikt (kg)	Status
PPA16	2271572	16mm	14	27	2	A	100	0,002	×
PPA20	2271573	20mm	18	32	2	A	100	0,002	×
PPA25	2271574	25mm	22	39	2	A	100	0,002	×
PPA32	2271575	32mm	28	48	2	A	100	0,004	×
PPA40	2271576	40mm	35	59	3	A	100	0,006	×
PPA50	2271577	50mm	45	71	3	A	150	0,010	×
PPA63	2271578	63mm	60	88	3	A	75	0,014	✓
PPA75	2271579	75mm	70	104	3	A	50	0,018	✓
PPA90	2271580	90mm	85	123	3	A	40	0,026	✓
PPA110	2271581	110mm	105	148	4	A	25	0,046	✓
PPA125	2271582	125mm	120	168	4	A	10	0,058	✓
PPA140	2271583	140mm	135	186	4	A	10	0,070	✓
PPA160	2271584	160mm	155	211	4	A	10	0,088	✓
PPB200	2271585	200mm	192	248	4	B	10	0,100	×
PPB225	2271586	225mm	217	273	4	B	10	0,106	×
PPB250	2271587	250mm	240	303	4	B	10	0,120	×
PPB280	2271588	280mm	268	328	5	B	10	0,172	×
PPB315	2271589	315mm	300	378	5	B	10	0,246	×
PPA355	2271590	355mm	340	430	5	A	10	0,348	×
PPA400	2271591	400mm	385	482	5	A	10	0,432	×

PPC

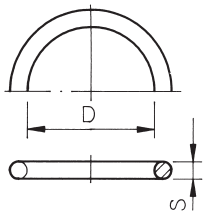

O-rings packning

EPDM

Lev nr	RSK-nr	d.	D	S	Kartong	Vikt (kg)	Status
PPC200	2557919	200	215.30	7.00	10	0,04	×
PPC225	2557920	225	240.70	7.00	10	0,03	×
PPC250	2557921	250	266.00	7.00	10	0,04	×
PPC280	2557922	280	295.00	10.00	10	0,04	×
PPC315	2557923	315	330.00	10.00	10	0,10	×

PUSA

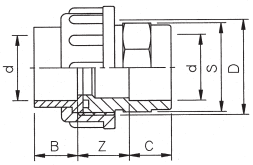

PVC-U Unionskoppling. (muff x muff)

PVC-U | EPDM

Lev nr	RSK-nr	d	Z	B	C	D	S	PN	Kartong	Vikt (kg)	Status
PUSA10	2353294	10	22	12	12	5/8”	23	16	200	0,03	×
PUSA12	2353295	12	22	12	12	5/8”	23	16	200	0,02	×
PUSA16	2353296	16	23	14	14	3/4”	25	16	200	0,03	✓
PUSA20	2353297	20	25	16	16	1”	30	16	100	0,05	×
PUSA25	2353298	25	23	19	19	1 1/4”	36	16	60	0,07	×
PUSA32	2353299	32	24	22	22	1 1/2”	44	16	150	0,11	×
PUSA40	2353300	40	23	26	26	2”	54	16	100	0,17	×
PUSA50	2353301	50	23	31	31	2 1/4”	64	16	60	0,21	×
PUSA63	2353302	63	20	38	38	2 3/4”	80	16	45	0,36	×
PUSA75	2353303	75	28	44	44	ZGTD	94	10	25	0,67	×
PUSA90	2353304	90	34	51	51	ZGTD	114	10	15	1,10	×
PUSA110	2353305	110	36	61	61	ZGTD	138	10	10	1,60	×

PUSB

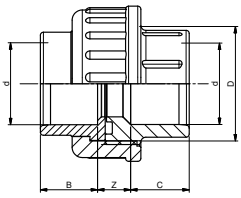

PVC-U Unionskoppling (muff x muff)

PVC-U | EPDM

Lev nr	RSK-nr	d	Z	B	C	D	PN	Kartong	Vikt (kg)	Status
PUSB20	2353254	20	14	16	16	1”	16	100	0,04	✓
PUSB25	2353255	25	14	19	19	1 1/4”	16	60	0,07	✓
PUSB32	2353256	32	14	22	22	1 1/2”	16	150	0,09	✓
PUSB40	2353257	40	16	26	26	2”	16	100	0,16	✓
PUSB50	2353258	50	18	31	31	2 1/4”	16	60	0,20	✓
PUSB63	2353259	63	22	38	38	2 3/4”	16	45	0,36	✓

PUSMO

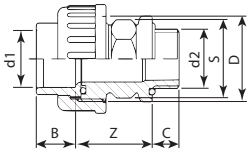

PVC-U Unionskoppling. (muff x utv.gg)

PVC-U | EPDM

Lev nr	RSK-nr	d1	d2	Z	B	C	D	S	PN	Kartong	Vikt (kg)	Status
PUSMO1638	2353306	16	3/8	36,5	14	10	3/4”	25	10	50	0,04	×
PUSMO2012	2353307	20	1/2”	40	16	10	1”	28	10	50	0,05	×
PUSMO2534	2353308	25	3/4”	42	19	12	1 1/4”	32	10	60	0,09	×
PUSMO321	2353309	32	1”	43	22	15	1 1/2”	38	10	100	0,12	×
PUSMO40114	2353310	40	1 1/4”	48	26	15	2”	46	10	50	0,19	×
PUSMO50112	2353311	50	1 1/2”	53,5	31	18	2 1/4”	55	10	50	0,25	✓
PUSMO502	2353312	50	2”	53,5	31	23.5	2 1/4”	55	10	25	0,29	✓
PUSMO632	2353313	63	2”	54,5	38	23.5	2 3/4”	65	10	25	0,28	✓

+46 (0)46 - 71 30 80 | info@gavatec.se

PUSFA

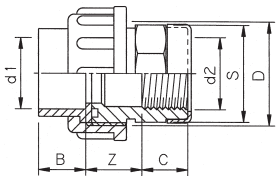

PVC-U Unionskoppling. (muff x inv.gg)

PVC-U | EPDM

Lev nr	RSK-nr	d (d1xd2)	Z	B	C	D	S	PN	Kartong	Vikt (kg)	Status
PUSFA1014	2353260	10 x 1/4" inv.gg	22	12	12	5/8”	23	16	100	0,02	×
PUSFA1214	2353261	12 x 1/4" inv.gg	22	12	12	5/8”	23	16	100	0,02	×
PUSFA1638	2353262	16 x 3/8" inv.gg	25	14	12	3/4”	25	10	100	0,03	×
PUSFA2012	2353263	20 x 1/2" inv.gg	25	16	16	1”	30	10	100	0,05	✓
PUSFA2534	2353264	25 x 3/4" inv.gg	25	19	17	1 1/4”	36	10	60	0,07	✓
PUSFA321	2353265	32 x 1" inv.gg	25	22	21	1 1/2”	44	10	100	0,11	✓
PUSFA40114	2353266	40 x 1 1/4" inv.gg	26	26	23	2”	54	10	80	0,17	✓
PUSFA50112	2353267	50 x 1 1/2" inv.gg	31	31	23	2 1/4”	64	10	60	0,23	✓
PUSFA632	2353268	63 x 2" inv.gg	31	38	27	2 3/4”	80	10	45	0,39	✓

PUSFB

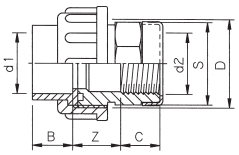

PVC-U Unionskoppling. (muff x inv.gg)

PVC-U | EPDM

Lev nr	RSK-nr	d (d1xd2)	Z	B	C	D	S	PN	Kartong	Vikt (kg)	Status
PUSFB1638	2353314	16 x 3/8" inv.gg	25	14	12	3/4”	25	16	100	0,04	✓
PUSFB2012	2353315	20 x 1/2" inv.gg	25	16	16	1”	30	16	100	0,05	✓
PUSFB2534	2353316	25 x 3/4" inv.gg	25	19	17	1 1/4”	36	16	60	0,08	✓
PUSFB321	2353317	32 x 1" inv.gg	25	22	21	1 1/2”	44	16	100	0,12	✓
PUSFB40114	2353318	40 x 1 1/4" inv.gg	26	26	23	2”	54	16	80	0,19	✓
PUSFB50112	2353319	50 x 1 1/2" inv.gg	31	31	23	2 1/4”	64	16	60	0,25	✓
PUSFB632	2353320	63 x 2" inv.gg	31	38	27	2 3/4”	80	16	45	0,41	✓
PUSFB75212	2353321	75 x 2 1/2" inv.gg	41	44	30	ZGTD	94	10	10	0,71	✓
PUSFB903	2353322	90 x 3" inv.gg	51	51	34	ZGTD	114	10	10	1,20	✓
PUSFB1104	2353323	110 x 4" inv.gg	55	61	41	ZGTD	138	10	10	1,65	✓

PSPSU

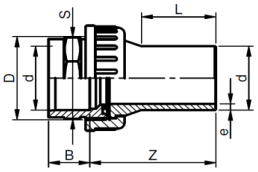

PVC-U - PE Unionskoppling. (muff PVC x slätända PE)

PVC-U | PE | EPDM

Lev nr	RSK-nr	d	D	B	Z	S	L	e	SDR	P (BAR)*	Kartong	Vikt (kg)	Status
PSPSU1163	2267711	63	2 3/4”	38	116	80	70	5.8	11	12.5	3	0,42	✓
PSPSU1763	2267712	63	2 3/4”	38	116	80	70	3.8	17	7.5	3	0,39	✓
PSPSU1175	2267724	75	ZGTD	44	140	94	81	6.8	11	7.5	3	0,76	✓
PSPSU1775	2267725	75	ZGTD	44	140	94	81	4.5	17	7.5	3	0,71	✓
PSPSU1190	2267726	90	ZGTD	51	159	114	90	8.2	11	7.5	2	1,23	✓
PSPSU1790	2267727	90	ZGTD	51	159	114	90	5.4	17	7.5	2	1,14	✓

* Max arbetstryck (P) för vatten vid 20°C och konstant belastning. För användning vid högre temperaturer eller varierande belastningar måste ytterligare reduktionsfaktorer beaktas.

PTGA

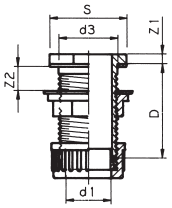

PVC-U Tankgenomföring

PVC-U | EPDM

Lev nr	RSK-nr	d1	d3 (utv.gg)	Z1	Z2	D	S	Kartong	Vikt (kg)	Status
PTGA2034	2353288	20	3/4”	8	0-25	56	32	100	0,044	✓
PTGA251	2353289	25	1”	10	0-25	60	40	100	0,072	✓
PTGA32114	2353290	32	1 1/4”	7	0-25	66	55	100	0,110	✓
PTGA40134	2353291	40	1 3/4”	7	0-25	78	74	80	0,226	✓
PTGA502	2353292	50	2”	9	0-30	84	78	45	0,250	✓
PTGA63212	2353293	63	2 1/2”	9	0-30	90	100	30	0,426	✓

PTGB

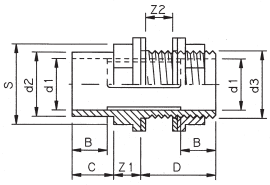

PVC-U Tankgenomföring

PVC-U | EPDM

Lev nr	RSK-nr	d1	d2	d3 (utv.gg)	Z1	Z2	B	C	D	S	Kartong	Vikt (kg)	Status
PTGB202534	2353269	20	25	3/4”	13	0-23	16	19	42	32	50	0,040	✓
PTGB25321	2353271	25	32	1”	15	0-23	19	22	45	40	50	0,070	✓
PTGB3240114	2353273	32	40	1 1/4”	17	0-26	22	26	49	50	50	0,110	✓
PTGB4050134	2353275	40	50	1 3/4”	19	0-21	26	31	48	60	50	0,190	✓
PTGB50632	2353277	50	63	2”	21	0-21	31	38	52	69	45	0,250	✓
PTGB5063214	2353279	50	63	2 1/4”	21	0-21	31	38	52	76	45	0,320	✓
PTGB6375212	2353281	63	75	2 1/2”	23	0-23	38	44	53	85	24	0,360	✓
PTGB75903	2353283	75	90	3”	26	0-20	44	51	56	100	21	0,540	✓
PTGB90110113	2353285	90	110	M113	32	0-20	51	61	62	126	10	1,070	✓
PTGB110125133	2353287	110	125	M133	36	0-22	61	69	66	147	10	1,460	✓

PTGC

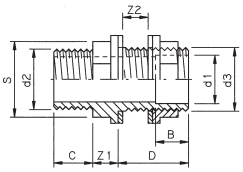

PVC-U Tankgenomföring

PVC-U | EPDM

Lev nr	RSK-nr	d1	d2 (utv.gg)	d3 (utv.gg)	Z1	Z2	B	C	D	S	Kartong	Vikt (kg)	Status
PTGC203434	2353270	20	3/4”	3/4”	13	0-23	16	17	42	32	50	0,040	✓
PTGC2511	2353272	25	1”	1”	15	0-23	19	21	45	40	50	0,070	✓
PTGC32114114	2353274	32	1 1/4”	1 1/4”	17	0-26	22	23	49	50	50	0,110	✓
PTGC40112134	2353276	40	1 1/2”	1 3/4”	19	0-21	26	23	48	60	50	0,180	✓
PTGC5022	2353278	50	2”	2”	21	0-21	31	27	52	69	45	0,160	✓
PTGC502217	2353280	50	2”	21/4”	21	0-21	31	27	52	76	45	0,290	✓
PTGC63212212	2353282	63	2 1/2”	2 1/2”	23	0-23	38	31	53	85	24	0,350	✓
PTGC7533	2353284	75	3”	3”	26	0-20	44	34	56	100	21	0,520	✓
PTGC904113	2353286	90	4”	M113	32	0-20	51	40	62	126	10	0,980	✓

+46 (0)46 - 71 30 80 | info@gavatec.se

PPD

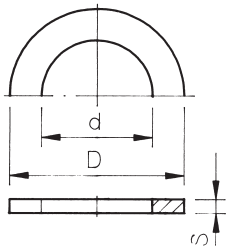

Packning EPDM

EPDM

Lev nr	RSK-nr	d.	d	D	S	Kartong	Vikt (kg)	Status
PPD34	2557908	3/4”	27	41	3	500	0,00	×
PPD1	2557909	1”	33	50	3	300	0,01	×
PPD114	2557910	11/4”	42	60	3	150	0,01	×
PPD134	2557911	13/4”	53	75	4	100	0,01	×
PPD2	2557912	2”	59	83	4	100	0,01	×
PPD214	2557913	21/4”	65	90	4	50	0,01	×
PPD212	2557914	21/2”	75	100	4	50	0,02	×
PPD106	2557915	23/4”	83	106	4	50	0,02	×
PPD4	2557916	3”	88	110	5	10	0,02	×
PPD113	2557917	M113	111	145	5	10	0,05	×
PPD170	2557918	M133	133	170	5	10	0,05	×

PPE

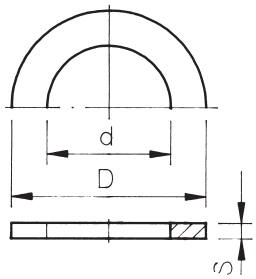

Packning Viton®

Viton®

Lev nr	RSK-nr	d.	d	D	S	Kartong	Vikt (kg)	Status
PPE34	2557924	3/4”	29	39	3	10	0,001	×
PPE1	2557925	1”	34	45	3	10	0,001	×
PPE114	2557926	1 1/4”	44	57	3	10	0,010	×
PPE1342	2557927	1 3/4” - 2”	57	73	4	10	0,010	×
PPE214	2557928	2 1/4”	67	85	4	10	0,020	×
PPE212	2557929	2 1/2”	77	95	4	10	0,020	×
PPE3	2557930	3”	88	110	5	10	0,030	×
PPE113	2557931	M113	115	135	5	10	0,040	×

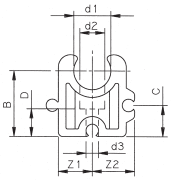

TYP A

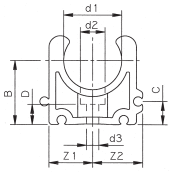

TYP B

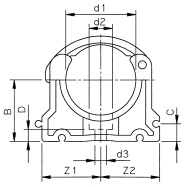

TYP C

PRKA, PRKB & PRKC

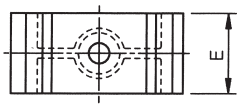

Rörklammer

PP

Lev nr	RSK-nr	d1	d2	d3	Z1	Z2	B	C	D	E	Typ	Kartong	Vikt (kg)	Status
PRKA10	2271537	10	8.3	4.5	11	13.5	20	10	6	12	A	10	0,004	✓
PRKA12	2271538	12	8.3	4.5	11	13.5	21	10	6	12	A	10	0,003	✓
PRKB16	2271539	16	10.5	5.5	14	16.5	23	10	6	16	B	10	0,006	✓
PRKB20	2271540	20	10.5	5.5	16.5	19	25	10	6	16	B	10	0,007	✓
PRKB25	2271541	25	10.5	5.5	19	21.5	27.5	10	6	16	B	10	0,009	✓
PRKB32	2271542	32	10.5	5.5	24	26.5	31	10	6	16	B	10	0,012	✓
PRKC32	2271543	32	14	6.5	28.5	28.5	31	10	6.5	22	C	10	0,020	✓
PRKC40	2271544	40	14	6.5	33.5	33.5	35	10	6.5	22	C	10	0,024	✓
PRKC50	2271545	50	14	6.5	37	37	40	10	6.5	22	C	10	0,030	✓
PRKC63	2271546	63	17	8.5	44.5	44.5	51.5	10	10	25	C	10	0,044	✓
PRKC75	2271547	75	17	8.5	52	52	57.5	10	10	25	C	10	0,096	✓
PRKC90	2271548	90	17	8.5	64.5	64.5	65	10	10	28	C	10	0,098	✓
PRKC110	2271549	110	17	8.5	78	78	75	10	10	28	C	10	0,128	✓
PRKC125	2271550	125	17	8.5	88	88	90	10	10	31.5	C	10	0,172	✓
PRKC140	2271551	140	17	8.5	97	97	110	10	10	31.5	C	10	0,244	✓
PRKC160	2271552	160	17	8.5	109	109	107.5	10	10	31.5	C	10	0,310	✓

PRKD

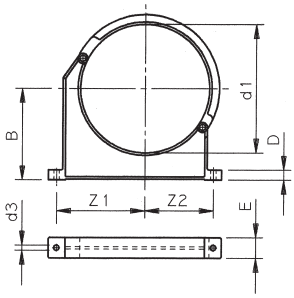

Rörklammer

PP

Lev nr	RSK-nr	d1	d3	Z1	Z2	B	D	E	Kartong	Vikt (kg)	Status
PRKD90	3859025	90	9	89	71	105	15	33	60	0,17	×
PRKD110	3859026	110	9	94	79.5	115	15	33	40	0,18	×
PRKD125	3859027	125	11	115.5	91	130	20	35	40	0,30	×
PRKD140	3859028	140	11	120.5	97.5	130	20	35	40	0,31	×
PRKD160	3859029	160	11	130.5	106.5	147.5	20	35	20	0,34	×
PRKD180	3859030	180	11	142.5	115	162.5	20	35	10	0,38	×
PRKD200	3859031	200	13	151.5	119.5	175	25	40	10	0,58	×
PRKD225	3859032	225	13	164.5	131.5	175	25	40	10	0,61	×
PRKD250	3859033	250	13	182.5	142.5	200	25	40	10	0,72	×
PRKD280	3859034	280	13	197.5	155.5	200	25	40	10	0,72	×
PRKD315	3859035	315	13	218.5	171.5	225	25	40	10	0,85	×
PRKD355	3859036	355	17	276	210	257	30	50	10	1,35	×
PRKD400	3859037	400	17	301	230	288	30	50	10	1,55	×

+46 (0)46 - 71 30 80 | info@gavatec.se

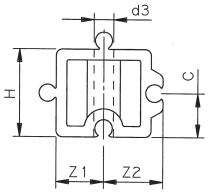

TYP D



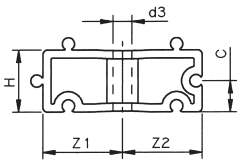

TYP E

PFBD & PFBE

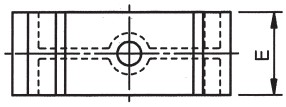

Fyllnadsblock till rörklammer PRKA, PRKB & PRKC.

PP

Lev nr	RSK-nr	d.	d3	Z1	Z2	H	C	E	Typ	Passsar till	Kartong	Vikt (kg)	Status
PFBD10-12	2271473	10 & 12	4.5	11	13.5	20	10	12	D	PRKA10 + 12	10	0,003	✓
PFBE16	2271474	16	5.5	14	16.5	20	10	16	E	PRKB16	10	0,006	✓
PFBE20	2271475	20	5.5	16.5	19	20	10	16	E	PRKB20	10	0,006	✓
PFBE25	2271525	25	5.5	19	21.5	20	10	16	E	PRKB25	10	0,007	✓
PFBE32	2271526	32	5.5	24	26.5	20	10	16	E	PRKB32	10	0,008	✓
PFBE32_1	2271527	32	6.5	28.5	28.5	20	10	22	E	PRKC32	10	0,014	✓
PFBE40	2271528	40	6.5	33.5	33.5	20	10	22	E	PRKC40	10	0,016	✓
PFBE50	2271529	50	6.5	37	37	20	10	22	E	PRKC50	10	0,017	✓
PFBE63	2271530	63	8.5	44.5	44.5	20	10	25	E	PRKC63	10	0,024	✓
PFBE75	2271531	75	8.5	52	52	20	10	25	E	PRKC75	10	0,027	✓
PFBE90	2271532	90	8.5	64.5	64.5	20	10	28	E	PRKC90	10	0,040	✓
PFBE110	2271533	110	8.5	78	78	20	10	28	E	PRKC110	10	0,048	✓
PFBE125	2271534	125	8.5	88	88	20	10	31.5	E	PRKC125	10	0,061	✓
PFBE140	2271535	140	8.5	97	97	20	10	31.5	E	PRKC140	10	0,066	✓
PFBE160	2271536	160	8.5	109	109	20	10	31.5	E	PRKC160	10	0,075	✓

PKSVA

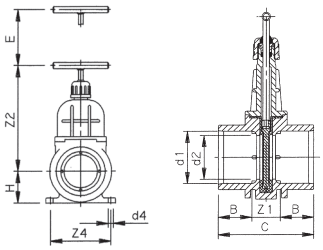

PVC-U kilslidsventil (2 x muff)

PVC-U | EPDM

Lev nr	RSK-nr	d1	d2	d4	Z1	Z2	Z4	B	C	E	H	Kartong	Vikt (kg)	Status
PKSVA50	2271634	50	42	7	29	139	76	31	91	52	40	25	1,29	×
PKSVA63	2271635	63	54	9	38	164	98	38	114	65	51.5	12	1,84	×
PKSVA75	2271636	75	64	9	39	187	112	44	127	73	57.5	8	2,12	×
PKSVA90	2271637	90	76	9	45	218	134	51	147	91	71	6	2,64	×
PKSVA110	2271638	110	92	9	54	250	158	61	176	108	81	4	3,08	×

PKSVB

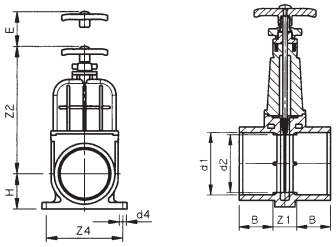

PVC-U kilslidsventil (2 x muff)

PVC-U | INOX | EPDM

Lev nr	RSK-nr	d1	d2	d4	Z1	Z2	Z4	B	E	H	P max	Kartong	Vikt (kg)	Status
PKSVB110	2271639	110	92	9	54	290	158	61	107	81	0.5	4	3,11	×
PKSVB160	2271640	160	150	11	55	388	240	86	163	108	0.5	1	7,07	×
PKSVB200	2271642	200	192	13	48	450	275	107	200	128	0.5	1	10,35	×

PVSV

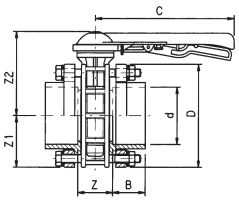

PVC-U Vridspjällsventil (2 x muff)

PVC-U | EPDM

Lev nr	RSK-nr	d	D	Z	Z1	Z2	B	C	DN	Kartong	Vikt (kg)	Status
PVSV63	2271563	63	185	77	92.5	174	38	270	65	1	3,92	×
PVSV75	2271564	75	185	59	92.5	174	44	270	65	1	3,92	×
PVSV90	2271565	90	200	66	100	181	51	270	80	1	5,86	×
PVSV110	2271566	110	220	73	110	192	61	270	100	1	6,92	×
PVSV125	2271567	125	250	113	125	203	69	270	125	1	9,37	×
PVSV140	2271568	140	250	81	125	203	76	340	125	1	9,32	×
PVSV160	2271569	160	285	88	142.5	221	86	340	150	1	13,54	×
PVSV200	2271570	200	340	149	170	289	106	420	200	1	20,86	×
PVSV225	2271571	225	340	95	170	289	119	420	200	1	19,79	×

+46 (0)46 - 71 30 80 | info@gavatec.se

TYP A

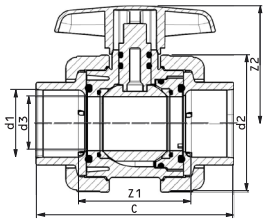

TYP B

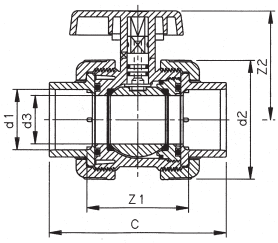

PVSKA & PVSKB

PVC-U Kulventil (2 x muff)

PVC-U | EPDM

Lev nr	RSK-nr	d1	d2	d3	Z1	Z2	C	DN	PN	Typ	Kartong	Vikt (kg)	Status
PVSKA16	2271553	16	59	15	54	56	84	10	16	A	50	0,16	✓
PVSKA20	2271554	20	59	15	50	56	84	15	16	A	50	0,16	✓
PVSKA25	2271555	25	64	20	54	57	94	20	16	A	50	0,20	✓
PVSKA32	2271556	32	73	25	64	66	110	25	16	A	50	0,31	✓
PVSKA40	2271557	40	86	32	69	75	122	32	16	A	25	0,47	✓
PVSKA50	2271558	50	102	40	87	90	150	40	16	A	15	0,80	✓
PVSKA63	2271559	63	124	50	102	102	180	50	16	A	10	1,32	✓
PVSKB75	2271560	75	151	63	128	123	217	65	10	B	5	2,49	✓
PVSKB90	2271561	90	178.5	75	152	143	255	80	10	B	3	4,09	×
PVSKB110	2271562	110	215.5	90	184	161	307	100	10	B	1	7,06	×

TYP A

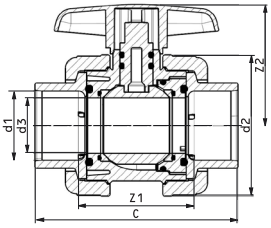

TYP B

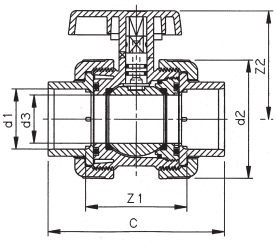

PVSKC & PVSKD

PVC-U Kulventil (2 x muff)

PVC-U | Viton®

Lev nr	RSK-nr	d1	d2	d3	Z1	Z2	C	DN	PN	Typ	Kartong	Vikt (kg)	Status
PVSKC16	2271653	16	59	15	54	56	84	10	16	A	50	0,17	×
PVSKC20	2271654	20	59	15	50	56	84	15	16	A	50	0,17	×
PVSKC25	2271655	25	64	20	54	57	94	20	16	A	50	0,20	×
PVSKC32	2271656	32	73	25	64	66	110	25	16	A	50	0,03	×
PVSKC40	2271657	40	86	32	69	75	122	32	16	A	25	0,48	×
PVSKC50	2271659	50	102	40	87	90	150	40	16	A	15	0,80	✓
PVSKC63	2271660	63	124	50	102	102	180	50	16	A	10	1,33	×
PVSKD75	2271661	75	151	63	128	123	217	65	10	B	5	2,51	×
PVSKD90	2271662	90	178.5	75	152	143	255	80	10	B	3	4,07	×
PVSKD110	2271663	110	215.5	90	184	161	307	100	10	B	1	7,09	×

PBVA

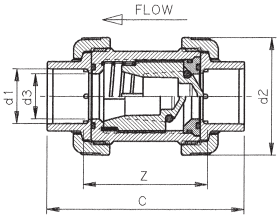

PVC-U Backventil (2 x muff)

PVC-U | INOX | EPDM

Lev nr	RSK-nr	d1	d2	d3	Z	C	DN	PN	P	KV	Kartong	Vikt (kg)	Status
PBVA16	2271643	16	43	10	46	75	10	16	0.05	61	50	0,07	×
PBVA20	2271644	20	59	17	58	91	15	16	0.05	147	50	0,15	×
PBVA25	2271645	25	64	22	62.5	101.5	20	16	0.05	263	50	0,19	×
PBVA32	2271646	32	73	27	75.5	120.5	25	16	0.05	388	50	0,28	×
PBVA40	2271647	40	86	33	90	143	32	16	0.05	682	30	0,46	×
PBVA50	2271648	50	102	40	108	171	40	16	0.05	1052	10	0,78	✓
PBVA63	2271649	63	124	50	129	205.5	50	16	0.05	1658	10	1,34	×
PBVA75	2271650	75	151	67	164	252	65	10	0.10	1933	1	2,56	×
PBVA90	2271651	90	178.5	83	188	291	80	10	0.10	3166	1	3,75	×
PBVA110	2271652	110	215.5	99	225	348	100	10	0.10	4650	1	7,00	×

P = Öppningstryck. KV = Flöde [l/min] med vilken Δp är 1 bar, enligt DIN EN 60534-2-3.

PKA

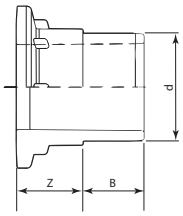

Tillbehör till PVSKA, PVSKB, PVSKC, PVSKD & PBVA

PVC-U Krage. (slätända)

PVC-U

Lev nr	RSK-nr	d	Z	B	DN	PN	Kartong	Vikt (kg)	Status
PKA50	2623892	50	33	31	40	16	1	0,10	×
PKA63	2623893	63	39	38	50	16	1	0,19	×

PKB

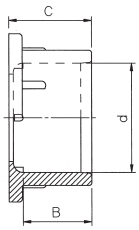

Tillbehör till PVSKA, PVSKB, PVSKC, PVSKD & PBVA

PVC-U Krage. (muff)

PVC-U

Lev nr	RSK-nr	d	B	C	DN	PN	Kartong	Vikt (kg)	Status
PKB16	2623894	16	14	20.5	10	16	50	0,01	✓
PKB20	2623895	20	16	20.5	15	16	50	0,01	✓
PKB25	2623896	25	19	23.5	20	16	50	0,02	✓
PKB32	2623897	32	22	27.5	25	16	50	0,03	✓
PKB40	2623898	40	26	32.0	32	16	25	0,05	✓
PKB50	2623899	50	31	38.0	40	16	20	0,07	✓
PKB63	2623900	63	38	49.0	50	16	20	0,14	✓
PKB75	2623901	75	44	54.5	65	16	10	0,24	×
PKB90	2623902	90	51	63.0	80	16	10	0,38	×
PKB110	2623903	110	61	76.5	100	16	10	0,65	×

+46 (0)46 - 71 30 80 | info@gavatec.se

Van de Lande

PKC

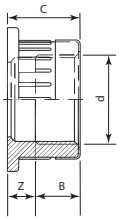

Tillbehör till PVSKA, PVSKB, PVSKC, PVSKD & PBVA

PVC-U

PVC-U Krage. (inv.gg)

Lev nr	RSK-nr	d	B	C	Z	DN	PN	Kartong	Vikt (kg)	Status
PKC38	2623904	3/8	13	20,5	7.5	10	16	50	0,02	×
PKC12	2623905	1/2”	17	20,5	3.5	15	16	50	0,02	×
PKC34	2623906	3/4”	19	23,5	4.5	20	16	50	0,03	×
PKC1	2623907	1”	21	27,5	6.5	25	16	50	0,04	✓
PKC114	2623908	1 1/4”	21	32,0	11,0	32	16	25	0,06	✓
PKC112	2623909	1 1/2”	29	38,0	9,0	40	16	20	0,11	✓
PKC2	2623910	2”	32	49,0	17,0	50	16	20	0,20	✓
PKC212	2623911	2 1/2”	36	54,5	18.5	65	16	10	0,31	×
PKC3	2623912	3”	39	63,0	24,0	80	16	10	0,50	×
PKC4	2623913	4”	46	76,5	30.5	100	16	10	0,81	×

PKPE

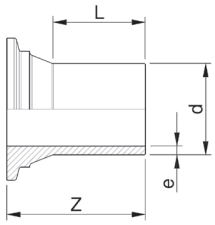

Tillbehör till PVSKA, PVSKB, PVSKC, PVSKD & PBVA

PVC-U

PE Krage. (slätända PE)

Lev nr	RSK-nr	d	Z	L	e	SDR	(BAR) P*	PN	Kartong	Vikt (kg)	Status
PKPE1120	2623914	20	67	45	2.0	11	12.5	16	25	0,02	✓
PKPE1125	2623915	25	68	45	2.3	11	12.5	16	25	0,02	✓
PKPE1132	2623916	32	71	45	3.0	11	12.5	16	25	0,04	✓
PKPE1140	2623917	40	80	50	3.7	11	12.5	16	15	0,06	✓
PKPE1150	2623918	50	89	57	4.6	11	12.5	16	10	0,10	✓
PKPE1163	2623919	63	105	70	5.8	11	12.5	16	5	0,18	✓
PKPE1763	2623920	63	105	70	3.8	17	7.5	16	5	0,14	✓
PKPE1175	2623921	75	123	81	6.8	11	7.5	16	5	0,29	✓
PKPE1775	2623922	75	123	81	4.5	17	7.5	16	5	0,24	✓
PKPE1190	2623923	90	137	90	8.2	11	7.5	16	3	0,46	✓
PKPE1790	2623924	90	137	90	5.4	17	7.5	16	3	0,37	×

* Max arbetstryck (P) för vatten vid 20°C och konstant belastning. För användning vid högre temperaturer eller varierande belastningar måste ytterligare reduktionsfaktorer beaktas.

PKD

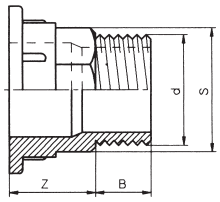

Tillbehör till PVSKA, PVSKB, PVSKC, PVSKD & PBVA

PVC-U

PVC-U Krage. (utv.gg)

Lev nr	RSK-nr	d	Z	B	S	DN	PN	Kartong	Vikt (kg)	Status
PKD12	2623925	1/2”	21	17	24	15	16	50	0,05	×
PKD34	2623926	3/4”	20	19	29	20	16	50	0,03	×
PKD1	2623927	1”	25	21	36	25	16	50	0,04	×
PKD114	2623928	1 1/4”	31	21	44	32	16	20	0,07	×
PKD112	2623929	1 1/2”	29	29	52	40	16	20	0,11	×
PKD2	2623930	2”	36	32	63	50	16	20	0,18	×

Vår rekommendation!

UNI-100

(1) (2) (3) (4)

Snabbt PVC lim för att samanfoga rör och kopplingar upp till och med d.315.
Används med PVC Rengöring CL, se sidan 246.
Max 16 bar & max diameterspalt 0,8mm. Låt limmet härda i minst 10min innan fogen belastas.
Limmet är tixotropt, vilket innebär att det får en lägre viskositet vid kraftig omrörning.
Lämpligt för rörsystem som uppfyller EN1329, 1452, 1453, 1455 and ISO15493 (PVC).

Säkerhetsdatablad finns på www.gavatec.se

Lev nr	RSK-nr	Förpackning	Volym	Bild	Kartong	Vikt (kg)	Status
UNI100_1	2271664	Tub	125ml	(1)	30	0,16	✓
UNI100_2	2271665	Metallburk med lock	0,5L	(2)	12	0,61	✓
UNI100_3	2271667	Metallburk med lock	1L	(2)	8	1,15	✓
UNI100_5	2271669	Burk med pensel	125ml	(3)	10	0,157	✓
UNI100_6	2271670	Burk med pensel	0,25L	(3)	24	0,29	✓
UNI100_7	2271671	Burk med pensel	0,5L	(3)	12	0,579	✓
UNI100_8	2271672	Burk med pensel	1L	(3)	8	1,109	✓
UNI100_4	2271668	Dunk	5L	(4)	1	5,36	✓

Arbetsförhållanden: Använd inte i temperaturer ≤ +5°C. **Fläckar / rester:** Avlägsna med Griffon Cleaner och rengöringsdukar. **Temperaturområde:** 60°C med kortvarig topp på 95°C. **Teknisk data:** Kemisk bas**:** Lösning av PVC i en blandning av lösningsmedel. Färg: Grå (transparent). Viskositet: ca. 2500 mPa.s. Fast innehåll: ca. 23%. Densitet: ca. 0,97g/cm3. Flampunkt: K1 (<21°C).

Ungefärligt antal skarvar per 1L

d.	32	40	50	63	75	90	110	125	160	200	250
#	650	290	160	100	90	70	40	30	20	12	8

Cirka torr/härdningstider

Rör d.	16-63mm		75-110mm		125-315mm	
Temp.	Upp till 10 bar	Upp till 16 bar	Upp till 10 bar	Upp till 16 bar	Upp till 10 bar	Upp till 16 bar
5-10°C	4t	8t	8t	16t	16t	32t
>10°C	2t	4t	4t	8t	8t	16t

OBS! Härdningstiden kan variera beroende på ytans tillstånd, mängd lim som blivit applicerat, luftfuktigheten samt omgivande temperatur.

Observera: Penselstorlekarna varierar per förpacknings-volym. Använd en lämlig förpackning (pensel) för diametern som ska limmas. Se tabell nedan.

16-63mm	40-90mm	50-160mm	160-315mm
0,25L RSK-nr: 2271670	0,5L RSK-nr: 2271671	1L RSK-nr: 2271672	Lös borstpensel. Se sidan 247

Förvaring och hantering

Hållbarhet i minst 24 månader, om den förvaras oöppnad på en plats med en temperatur mellan +5°C och +25°C. Begränsad hållbarhet efter bruten förpackning. Stäng förpackningen ordentligt och förvara på en torr, sval och frostfri plats.

Kemikalieresistens

Den kemiska resistansen beror på spaltbredd, torktid, påtryckt tryck, temperatur, typ och koncentration av produkten. I allmänhet kan man säga att den har samma kemikaliebeständighet som själva materialet, med undantag för ett begränsat antal mycket aggressiva kemikalier, såsom koncentrerade oorganiska syror, lut och kraftfulla oxidanter.

Kvalitetsmärkningar / Standarder

CE: Lim för ej trycksatta termoplaströrsystem i installationer för transport/bortskaffande/lagring av vatten (EN14680).
CE: Lim för termoplaströrsystem för vätskor under tryck i anläggningar för transport/bortskaffande/lagring av vatten (EN14814).
Kitemark: Lim för tryck och icke trycksatta termoplaströrsystem. Licens KM 87235 (BS 4346/3).
KIWA: Lim för anslutningar i PVC och PVC/CPE vattenledningssystem. Certifikat K5067 baserat på BRL K525 (NEN 7106).
KIWA-ATA: Godkänd för dricksvattensystem.
KOMO: Lim för anslutningar av PVC-U avloppssystem. Certifikat K4395 baserat på BRL 5221.
PZH: Hygieniskt certifikat HK/W/0310/01/2009.
WRAS: Godkänd för dricksvatten. WRAS certifikat (BS 6920).
EN14680: Uppfyller kraven europeisk standard 14680: Lim för icke trycksatta termoplaströrsystem.
EN14814: Uppfyller kraven europeisk standard 14814: Lim för termoplaströrsystem för vätskor under tryck.

+46 (0)46 - 71 30 80 | info@gavatec.se

UNI-100 XT

(1) (2) (3) (4)

THF-fritt PVC lim för att samanfoga rör och kopplingar upp till och med d.400.
Används med PVC Rengöring CL, se sidan 246.
Max 16 bar & max diameterspalt 0,6mm. Låt limmet härda i minst 10min innan fogen belastas.
Limmet är tixotropt, vilket innebär att det får en lägre viskositet vid kraftig omrörning.
Lämpligt för rörsystem som uppfyller EN1329, 1452, 1453, 1455 and ISO15493 (PVC).

Säkerhetsdatablad finns på www.gavatec.se

Lev nr	RSK-nr	Förpackning	Volym	Bild	Kartong	Vikt (kg)	Status
UNI100XT_1	2271673	Tub	125ml	(1)	30	0,155	✓
UNI100XT_2	2271675	Metallburk med lock	0,5L	(2)	12	0,556	✓
UNI100XT_3	2271676	Metallburk med lock	1L	(2)	8	1,061	×
UNI100XT_5	2271678	Burk med pensel	0,25L	(3)	24	0,293	×
UNI100XT_6	2271679	Burk med pensel	0,5L	(3)	12	0,557	✓
UNI100XT_7	2271680	Burk med pensel	1L	(3)	8	1,061	×
UNI100XT_4	2271677	Dunk	5L	(4)	1	5,002	×

Arbetsförhållanden: Använd inte i temperaturer ≤ +5°C. **Fläckar / rester:** Avlägsna med Griffon Cleaner och rengöringsdukar. **Temperaturområde:** 60°C med kortvarig topp på 95°C. **Teknisk data:** Lösning av PVC i en blandning av lösningsmedel. Färg: Gul (transparent). Viskositet: ca. 2500 mPa.s. Fast innehåll: ca. 22%. Densitet: ca. 0,94g/cm3. Flampunkt: K1 (<21°C).

Ungefärligt antal skarvar per 1L

d.	32	40	50	63	75	90	110	125	160	200	250	315	400
#	650	290	160	100	90	70	40	30	20	12	8	5	3

Cirka torr/härdningstider

Rör d.	16-63mm			75-110mm			125-400mm		
Temp.	Upp till 5 bar	Upp till 10 bar	Upp till 16 bar	Upp till 5 bar	Upp till 10 bar	Upp till 16 bar	Upp till 5 bar	Upp till 10 bar	Upp till 16 bar
5-10°C	6t	12t	24t	12t	24t	48t	36t	72t	96t
>10°C	2t	4t	8t	4t	8t	16t	12t	24t	32t

OBS! Härdningstiden kan variera beroende på ytans tillstånd, mängd lim som blivit applicerat, luftfuktigheten samt omgivande temperatur.

Observera: Penselstorlekarna varierar per förpacknings-volym. Använd en lämlig förpackning (pensel) för diametern som ska limmas. Se tabell nedan.

16-63mm	40-90mm	50-160mm	160-400mm
0,25L RSK-nr: 2271678	0,5L RSK-nr: 2271679	1L RSK-nr: 2271680	Lös borstpensel. Se sidan 247

Förvaring och hantering

Hållbarhet i minst 18 månader, om den förvaras oöppnad på en plats med en temperatur mellan +5°C och +25°C. Begränsad hållbarhet efter bruten förpackning. Stäng förpackningen ordentligt och förvara på en torr, sval och frostfri plats.

Kemikalieresistens

Den kemiska resistansen beror på spaltbredd, torktid, påtryckt tryck, temperatur, typ och koncentration av produkten. I allmänhet kan man säga att den har samma kemikaliebeständighet som själva materialet, med undantag för ett begränsat antal mycket aggressiva kemikalier, såsom koncentrerade oorganiska syror, lut och kraftfulla oxidanter.

Kvalitetsmärkningar / Standarder

CE: Lim för ej trycksatta termoplaströrsystem i installationer för transport/bortskaffande/lagring av vatten (EN14680).
CE: Lim för termoplaströrsystem för vätskor under tryck i anläggningar för transport/bortskaffande/lagring av vatten (EN14814).
Kitemark: Lim för tryck och icke trycksatta termoplaströrsystem. Licens KM 87235 (BS 4346/3).
KIWA: Lim för anslutningar i PVC och PVC/CPE vattenledningssystem. Certifikat K5067 baserat på BRL K525 (NEN 7106).
KIWA-ATA: Godkänd för dricksvattensystem.
KOMO: Lim för anslutningar av PVC-U avloppssystem. Certifikat K4395 baserat på BRL 5221.
PZH: Hygieniskt certifikat HK/W/0375/01/2014.
WRAS: Godkänd för dricksvatten. WRAS certifikat (BS 6920).
EN14680: Uppfyller kraven europeisk standard 14680: Lim för icke trycksatta termoplaströrsystem.
EN14814: Uppfyller kraven europeisk standard 14814: Lim för termoplaströrsystem för vätskor under tryck.

HCR-36

Snabbt PVC lim för att samanfoga rör och kopplingar upp till och med d.160.
Används med PVC Rengöring HCR-36, se sidan 246.
Max 10 bar & max diameterspalt 0,5mm. Låt limmet härda i minst 10min innan fogen belastas.
Lämpligt för rörsystem som uppfyller EN1329, 1453, 1455 and ISO15493 (PVC).
Väldigt lättflytande jämfört med UNI-100 då det inte är tixotropt.

Säkerhetsdatablad finns på www.gavatec.se

Lev nr	RSK-nr	Förpackning	Volym	Kartong	Vikt (kg)	Status
HCR36	2271693	Metallburk med lock	1L	2	1,32	✓

Arbetsförhållanden: Använd inte i temperaturer ≤ +5°C. **OBS!** Öppna förpackningen försiktigt då den kan vara under tryck på grund av temperaturskillnader. **Fläckar / rester:** Avlägsna med Griffon HCR-36 Cleaner och rengöringsdukar. **Kemikalieresistens**: Motstår mycket bra mot kraftiga oorganiska syror som svavelsyra, saltsyra och salpetersyra. **Temperaturområde:** 60°C med kortvarig topp på 95°C. **Teknisk data:** Kemisk bas**:** Lösning av PVC-C i en blandning av lösningsmedel. Färg: Gul (transparent). Viskositet: ca. 250 mPa.s. Fast innehåll: ca. 11%. Densitet: ca. 1,34g/cm3. Flampunkt: K1 (<21°C). **PVC-C:** Passar även för PVC-C (upp till 60°C).

Notering: Applicera limmet snabbt och jämnt i längdriktningen på båda limytorna (rördel tunt, rör tjockare).Vid spalt (max 0,5 mm), lägg på ytterliggare ett lager av lim. Eventuellt kan även ett tredje limlager användas. Vänta ca 30 sekunder innan nästa limlager appliceras. Förhindra att det tidigare limmet tas bort vid påförandet av det andra och eventuellt tredje limlagret.

Ungefärligt antal skarvar per 1L

d.	20	32	40	50	75	90	125	160
#	1300	650	290	160	90	70	30	20

Cirka torr/härdningstider: cirka, men minst 24 timmar.
OBS! Härdningstiden kan variera beroende på ytans tillstånd, mängd lim som blivit applicerat, luftfuktigheten samt omgivande temperatur.

HCR-36 används primärt för applikationer med nedanstående kemikalier

Svavelsyra: koncentrationer >70%
Saltsyra: koncentrationer >25%
Salpetersyra: koncentrationer >20%
Natriumhydroxid (Lut): koncentrationer >35%
Fluorvätesyra: vilken koncentration som helst
Natriumhypoklorit: Aktivt klorinnehåll >7,5%

Förvaring och hantering

Hållbarhet i minst 12 månader, om den förvaras oöppnad på en plats med en temperatur mellan +5°C och +25°C. Begränsad hållbarhet efter bruten förpackning. Stäng förpackningen ordentligt och förvara på en torr, sval och frostfri plats.

+46 (0)46 - 71 30 80 | info@gavatec.se

WDF-05

Väldigt snabbt PVC lim för att samanfoga rör och kopplingar upp till och med d.160.
Används med PVC Rengöring CL, se sidan 246.
Extremt lämplig för simbassänger, bubbelpooler och andra fuktiga miljöer.
Max 16 bar & max diameterspalt 0,8mm, slang max 0,3mm. Låt limmet härda i minst 10min innan fogen belastas.
Lämpligt för rörsystem som uppfyller EN1329, 1452, 1453, 1455 and ISO15493 (PVC).
Limmet är tixotropt, vilket innebär att det får en lägre viskositet vid kraftig omrörning.

Säkerhetsdatablad finns på www.gavatec.se

Lev nr	RSK-nr	Förpackning	Volym	Kartong	Vikt (kg)	Status
WDF05_1	2271685	Burk med pensel	0,25L	12	0,30	✓
WDF05_2	2271686	Burk med pensel	0,5L	12	0,56	✓

Arbetsförhållanden: Använd inte i temperaturer ≤ +5°C. **Fläckar / rester:** Avlägsna med Griffon Cleaner och rengöringsdukar. **Temperaturområde:** 60°C med kortvarig topp på 95°C. **Teknisk data:** Kemisk bas: Lösning av PVC i en blandning av lösningsmedel. Färg: Blå (transparent). Viskositet: ca. 1500 mPa.s. Fast innehåll: ca. 17%. Densitet: ca. 0,99g/cm3. Flampunkt: K1 (<21°C).

Ungefärligt antal skarvar per 1L

d.	32	40	50	63	75	90	110	125	160
#	650	290	160	100	90	70	40	30	20

Observera: Penselstorlekarna varierar per förpacknings-volym. Använd en lämlig förpackning (pensel) för diametern som ska limmas. Se tabell nedan.

16-63mm	40-160mm
0,25L RSK-nr: 2271685	0,5L RSK-nr: 2271686

Cirka torr/härdningstider

Rör d.	16-50mm			63-110mm			125-160mm		
Temp.	Upp till 5 bar	Upp till 10 bar	Upp till 16 bar	Upp till 5 bar	Upp till 10 bar	Upp till 16 bar	Upp till 5 bar	Upp till 10 bar	Upp till 16 bar
5-15°C	30m	1t	4t	1t	2t	8t	4t	16t	32t
>15°C	15m	30m	2t	30m	1t	4t	2t	8t	16t

OBS! Härdningstiden kan variera beroende på ytans tillstånd, mängd lim som blivit applicerat, luftfuktigheten samt omgivande temperatur.

Förvaring och hantering

Hållbarhet i minst 24 månader, om den förvaras oöppnad på en plats med en temperatur mellan +5°C och +25°C. Begränsad hållbarhet efter bruten förpackning. Stäng förpackningen ordentligt och förvara på en torr, sval och frostfri plats.

Kemikalieresistens

Den kemiska resistansen beror på spaltbredd, torktid, påtryckt tryck, temperatur, typ och koncentration av produkten. I allmänhet kan man säga att den har samma kemikaliebeständighet som själva materialet, med undantag för ett begränsat antal mycket aggressiva kemikalier, såsom koncentrerade oorganiska syror, lut och kraftfulla oxidanter.

Kvalitetsmärkningar / Standarder

CE: Lim för ej trycksatta termoplaströrsystem i installationer för transport/bortskaffande/lagring av vatten (EN14680).
CE: Lim för termoplaströrsystem för vätskor under tryck i anläggningar för transport/bortskaffande/lagring av vatten (EN14814).
CSTB: Lim för anslutningar i PVC-rörsystem. Certifikat 13-AD06 (EN14814).
WRAS: Godkänd för dricksvatten. WRAS certifikat (BS 6920).
EN14680: Uppfyller kraven europeisk standard 14680: Lim för icke trycksatta termoplaströrsystem.
EN14814: Uppfyller kraven europeisk standard 14814: Lim för termoplaströrsystem för vätskor under tryck.

Säkerhetsdatablad finns på www.gavatec.se

PVC Rengöring CL

För rengöring, avfettning och kemisk förberedelse av rör och rördelar av PVC, PVC-C och ABS. Också lämplig för avlägsnande av ohärdade limrester och för rengöring av penslar och verktyg. Använd i kombination med Griffon rengöringsdukar, se nedan. **EJ till för utspädning av PVC, PVC-C och ABS-lim!**

Lev nr	RSK-nr	Förpackning	Volym	Kartong	Vikt (kg)	Status
TB_CL1	2271687	Flaska	125ml	20	0,15	✓
TB_CL2	2271688	Flaska	0,25L	12	0,27	✓
TB_CL3	2271689	Flaska	0,5L	12	0,51	✓
TB_CL4	2271691	Flaska	1L	6	0,97	✓
TB_CL5	2271692	Dunk	5L	1	4,48	✓

PVC Rengöring HCR-36

För rengöring, avfettning och kemisk förberedelse av rör och rördelar av PVC, PVC-C och ABS. Också lämplig för avlägsnande av ohärdade limrester och för rengöring av penslar och verktyg. Använd i kombination med Griffon rengöringsdukar, se nedan. **EJ till för utspädning av PVC, PVC-C och ABS-lim!**

Lev nr	RSK-nr	Förpackning	Volym	Kartong	Vikt (kg)	Status
HCR36CL	2271694	Flaska	0,5L	2	0,63	✓

Rengöringsdukar RD

Absorberande och luddfria rengöringsdukar som används till ovanstående rengöringsprodukter. Även till PE.

Lev nr	RSK-nr	Storlek	Kartong	Vikt (kg)	Status
TB_RD	2271695	100st 23x41cm	6	0,8	✓



Kabelsåg KS

För PVC, PVC-C, PP och PE. Perfekt för användning på platser som är svåra att nå.

Lev nr	RSK-nr	Längd:	Kartong	Vikt (kg)	Status
TB_KS	2271696	90cm	6	0,24	✓

+46 (0)46 - 71 30 80 | info@gavatec.se

Rörisolering ISO



Används för att isolera PVC-U rör. Kan även användas till PE.

Lev nr	RSK-nr	Information	Kartong	Vikt (kg)	Status
ISO50	8810002	ID=54mm, T=20mm. Isoleringsrör om 2m/st.	32	-	✓

Fasningsverktyg FV



Används för att fasa röränden till 15°.

Lev nr	RSK-nr	Information	Bild	Kartong	Vikt (kg)	Status
TB_FV1	2271697	Fasningsverktyg för 16-63mm *	(1)	6	0,21	✓
TB_FV2	2271699	Fasningsverktyg 15° 40-250mm (max SDR17)	(2)	1	1,00	✓
TB_FV3	2271700	Fasningsverktyg 15° 16-160mm (max SDR11)	(2)	1	1,00	✓
TB_FV23ES	2271701	1set Extraskär till TB_FV2 & TB_FV3	(3)	1	0,001	✓

* OBS! Tryck inte samtidigt som du vrider runt verktyget.

Penslar / moddlare MO

Penslar (moddlare) där både skaft och borst är tillverkade i PP för att inte lösas upp av limmet.

Lev nr	RSK-nr	Längd x bredd	Kartong	Vikt (kg)	Status
TB_MO12	2271702	130 x 12mm	10	0,004	✓
TB_MO18	2271703	135 x 18mm	10	0,005	✓
TB_MO25	2271704	140 x 25mm	10	0,007	✓
TB_MO37	2271705	160 x 37mm	10	0,010	✓
TB_MO50	2271706	170 x 50mm	10	0,014	✓

Gradningsverktyg GV

Används för att grada rören. Kan även användas till PE.

Lev nr	RSK-nr	Information	Kartong	Vikt (kg)	Status
TB_GV	2271707	Gradningsverktyg GV	1	0,124	✓
TB_GVES	2271708	Extraskär till GV	1	0,001	✓

PVC-U Rör, PN6

Släta ändar (utan muff).

Lev nr	RSK-nr	d	Tryckklass	Längd	Status
PVCR640	2513708	40 x 1,5mm	PN6	5m	×
PVCR650	2513709	50 x 1,6mm	PN6	5m	×
PVCR663	2513710	63 x 2,0mm	PN6	5m	×
PVCR675	2513712	75 x 2,3mm	PN6	5m	×
PVCR690	2513713	90 x 2,8mm	PN6	5m	×
PVCR6110	2513714	110 x 2,7mm	PN6	5m	×
PVCR6125	2513715	125 x 3,1mm	PN6	5m	×
PVCR6140	2513716	140 x 3,5mm	PN6	5m	×
PVCR6160	2513717	160 x 4,0mm	PN6	5m	×
PVCR6180	2513718	180 x 4,4mm	PN6	5m	×
PVCR6200	2513719	200 x 4,9mm	PN6	5m	×
PVCR6225	2513720	225 x 5,5mm	PN6	5m	×
PVCR6250	2513721	250 x 6,2mm	PN6	5m	×
PVCR6280	2513722	280 x 6,9mm	PN6	5m	×
PVCR6315	2513723	315 x 7,7mm	PN6	5m	×
PVCR6355	2513724	355 x 8,7mm	PN6	5m	×
PVCR6400	2513725	400 x 9,8mm	PN6	5m	×
PVCR6500	2513726	500 x 12,3mm	PN6	5m	×
PVCR640	2513708	40 x 1,5mm	PN6	1-2m	×
PVCR650	2513709	50 x 1,6mm	PN6	1-2m	×
PVCR663	2513710	63 x 2,0mm	PN6	1-2m	×
PVCR675	2513712	75 x 2,3mm	PN6	1-2m	×
PVCR690	2513713	90 x 2,8mm	PN6	1-2m	×
PVCR6110	2513714	110 x 2,7mm	PN6	1-2m	×

+46 (0)46 - 71 30 80 | info@gavatec.se

PVC-U Rör, PN10

Släta ändar (utan muff).

Lev nr	RSK-nr	d	Tryckklass	Längd	Status
PVCR1032	2513727	32 x 1,6mm	PN10	5m	✓
PVCR1040	2513728	40 x 1,9mm	PN10	5m	✓
PVCR1050	2513729	50 x 2,4mm	PN10	5m	✓
PVCR1063	2513730	63 x 3,0mm	PN10	5m	✓
PVCR1075	2513731	75 x 3,6mm	PN10	5m	✓
PVCR1090	2513732	90 x 4,3mm	PN10	5m	✓
PVCR10110	2513733	110 x 4,2mm	PN10	5m	✓
PVCR10125	2513734	125 x 4,8mm	PN10	5m	✓
PVCR10140	2513735	140 x 5,4mm	PN10	5m	✓
PVCR10160	2513736	160 x 6,2mm	PN10	5m	✓
PVCR10180	2513737	180 x 6,9mm	PN10	5m	×
PVCR10200	2513738	200 x 7,7mm	PN10	5m	×
PVCR10225	2513739	225 x 8,6mm	PN10	5m	×
PVCR10250	2513740	250 x 9,6mm	PN10	5m	×
PVCR10280	2513741	280 x 10,7mm	PN10	5m	×
PVCR10315	2513742	315 x 12,1mm	PN10	5m	×
PVCR10355	2513743	355 x 13,6mm	PN10	5m	×
PVCR10400	2513744	400 x 15,3mm	PN10	5m	×
PVCR10500	2513745	500 x 19,1mm	PN10	5m	×
PVCR1032	2513727	32 x 1,6mm	PN10	1-2m	✓
PVCR1040	2513728	40 x 1,9mm	PN10	1-2m	✓
PVCR1050	2513729	50 x 2,4mm	PN10	1-2m	✓
PVCR1063	2513730	63 x 3,0mm	PN10	1-2m	✓
PVCR1075	2513731	75 x 3,6mm	PN10	1-2m	✓
PVCR1090	2513732	90 x 4,3mm	PN10	1-2m	✓
PVCR10110	2513733	110 x 4,2mm	PN10	1-2m	✓

PVC-U Rör, PN12,5

Släta ändar (utan muff).

Lev nr	RSK-nr	d	Tryckklass	Längd	Status
PVCR1225	2513746	25 x 1,5mm	PN12,5	5m	×
PVCR1232	2513747	32 x 1,9mm	PN12,5	5m	×
PVCR1240	2513748	40 x 2,4mm	PN12,5	5m	×
PVCR1250	2513749	50 x 3,0mm	PN12,5	5m	×
PVCR1263	2513750	63 x 3,8mm	PN12,5	5m	×
PVCR1275	2513751	75 x 4,5mm	PN12,5	5m	×
PVCR1290	2513752	90 x 5,4mm	PN12,5	5m	×
PVCR12110	2513753	110 x 5,3mm	PN12,5	5m	×
PVCR12125	2513754	125 x 6,0mm	PN12,5	5m	×
PVCR12140	2513755	140 x 6,7mm	PN12,5	5m	×
PVCR12160	2513756	160 x 7,7mm	PN12,5	5m	×
PVCR12180	2513757	180 x 8,6mm	PN12,5	5m	×
PVCR12200	2513758	200 x 9,6mm	PN12,5	5m	×
PVCR12225	2513759	225 x 10,8mm	PN12,5	5m	×
PVCR12250	2513760	250 x 11,9mm	PN12,5	5m	×
PVCR12280	2513761	280 x 13,4mm	PN12,5	5m	×
PVCR12315	2513762	315 x 15,0mm	PN12,5	5m	×
PVCR12355	2513763	355 x 16,9mm	PN12,5	5m	×
PVCR12400	2513764	400 x 19,1mm	PN12,5	5m	×
PVCR12500	2513765	500 x 23,9mm	PN12,5	5m	×
PVCR1225	2513746	25 x 1,5mm	PN12,5	1-2m	×
PVCR1232	2513747	32 x 1,9mm	PN12,5	1-2m	×
PVCR1240	2513748	40 x 2,4mm	PN12,5	1-2m	×
PVCR1250	2513749	50 x 3,0mm	PN12,5	1-2m	×
PVCR1263	2513750	63 x 3,8mm	PN12,5	1-2m	×
PVCR1275	2513751	75 x 4,5mm	PN12,5	1-2m	×
PVCR1290	2513752	90 x 5,4mm	PN12,5	1-2m	×
PVCR12110	2513753	110 x 5,3mm	PN12,5	1-2m	×

+46 (0)46 - 71 30 80 | info@gavatec.se

PVC-U Rör, PN16

Släta ändar (utan muff).

Lev nr	RSK-nr	d	Tryckklass	Längd	Status
PVCR1612	2513766	12 x 1,5mm	PN16	5m	✓
PVCR1616	2513767	16 x 1,5mm	PN16	5m	✓
PVCR1620	2513768	20 x 1,5mm	PN16	5m	✓
PVCR1625	2513769	25 x 1,9mm	PN16	5m	✓
PVCR1632	2513770	32 x 2,4mm	PN16	5m	✓
PVCR1640	2513771	40 x 3,0mm	PN16	5m	✓
PVCR1650	2513772	50 x 3,7mm	PN16	5m	✓
PVCR1663	2513773	63 x 4,7mm	PN16	5m	✓
PVCR1675	2513774	75 x 5,6mm	PN16	5m	✓
PVCR1690	2513775	90 x 6,7mm	PN16	5m	✓
PVCR16110	2513776	110 x 6,6mm	PN16	5m	✓
PVCR16125	2513777	125 x 7,4mm	PN16	5m	✓
PVCR16140	2513778	140 x 8,3mm	PN16	5m	✓
PVCR16160	2513779	160 x 9,5mm	PN16	5m	✓
PVCR16180	2513780	180 x 10,7mm	PN16	5m	×
PVCR16200	2513781	200 x 11,9mm	PN16	5m	×
PVCR16225	2513782	225 x 13,4mm	PN16	5m	×
PVCR16250	2513783	250 x 14,8mm	PN16	5m	×
PVCR16280	2513784	280 x 16,6mm	PN16	5m	×
PVCR16315	2513785	315 x 18,7mm	PN16	5m	×
PVCR16355	2513786	355 x 21,1mm	PN16	5m	×
PVCR16400	2513787	400 x 23,7mm	PN16	5m	×
PVCR16500	2513788	500 x 29,7mm	PN16	5m	×
PVCR1625	2513769	25 x 1,9mm	PN16	1-2m	✓
PVCR1632	2513770	32 x 2,4mm	PN16	1-2m	✓
PVCR1640	2513771	40 x 3,0mm	PN16	1-2m	✓
PVCR1650	2513772	50 x 3,7mm	PN16	1-2m	✓
PVCR1663	2513773	63 x 4,7mm	PN16	1-2m	✓
PVCR1675	2513774	75 x 5,6mm	PN16	1-2m	✓
PVCR1690	2513775	90 x 6,7mm	PN16	1-2m	✓
PVCR16110	2513776	110 x 6,6mm	PN16	1-2m	✓

PVC-U Rör, PN20

Släta ändar (utan muff).

Lev nr	RSK-nr	d	Tryckklass	Längd	Status
PVCR2016	2513789	16 x 1,5mm	PN20	5m	×
PVCR2020	2513790	20 x 1,9mm	PN20	5m	×
PVCR2025	2513791	25 x 2,3mm	PN20	5m	×
PVCR2032	2513792	32 x 2,9mm	PN20	5m	×
PVCR2040	2513793	40 x 3,7mm	PN20	5m	×
PVCR2050	2513794	50 x 4,6mm	PN20	5m	×
PVCR2063	2513795	63 x 5,8mm	PN20	5m	×
PVCR2075	2513796	75 x 6,8mm	PN20	5m	×
PVCR2090	2513797	90 x 8,2mm	PN20	5m	×
PVCR20110	2513798	110 x 8,1mm	PN20	5m	×
PVCR20125	2513799	125 x 9,2mm	PN20	5m	×
PVCR20140	2513800	140 x 10,3mm	PN20	5m	×
PVCR20160	2513801	160 x 11,8mm	PN20	5m	×
PVCR20180	2513802	180 x 13,3mm	PN20	5m	×
PVCR20200	2513803	200 x 14,7mm	PN20	5m	×
PVCR20225	2513804	225 x 16,6mm	PN20	5m	×
PVCR20250	2513805	250 x 18,4mm	PN20	5m	×
PVCR20280	2513806	280 x 20,6mm	PN20	5m	×
PVCR20315	2513807	315 x 23,2mm	PN20	5m	×

+46 (0)46 - 71 30 80 | info@gavatec.se

Flexibel PVC-U slang

Flexibel PVC-U slang, PN5, 25m/rulle.

Lev nr	RSK-nr	d (utv/inv)	Böjningsradie	Sprängtryck	Vakuum m H_2O	Antal/pall	Vikt/m	Status
PVCSG32	2407207	32/26mm	78mm	15bar	7	40	0,37kg	✓
PVCSG40	2407208	40/34mm	102mm	15bar	7	12	0,48kg	✓
PVCSG50	2407209	50/43mm	129mm	15bar	7	10	0,69kg	✓
PVCSG63	2407210	63/55mm	165mm	15bar	7	8	1,00kg	✓

* gäller vid en temperatur på 23°C

Förklaring av symboler

PVC-U	Ej mjukgjord polyvinylklorid	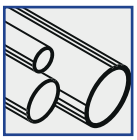	Tillverkad av rör
PP	Polypropylen	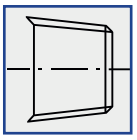	Utvändig konisk BSP gänga
PE	Polyeten	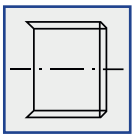	Utvändig rak BSP gänga
PP-GF	Polypropylen & Glasfiber	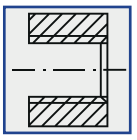	Invändig rak BSP gänga
	Formsprutad	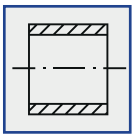	Rak anslutning
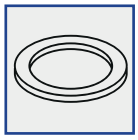	Med gummi packning	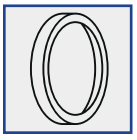	Förstärkt av rostfritt stål
EPDM	EPDM packning	Viton®	F.P.M. Fluorine packning (Viton®)
INOX	Rostfritt stål		

Van de Lande

Säkerhetsinstruktion

Lim och rengöring innehåller lösningsmedel, vilket är nödvändigt för att få ett bra resultat. Läs säkerhetsinstruktionerna på produktetiketten samt säkerhetsdatabladet och respektera dessa. Minimera risken för att utsättas för lösningsmedel, och ventilera på lägsta möjliga höjd, då lösningsmedel är tyngre än luft.

Förslut omedelbart limmet efter användning för att undvika att limmet förångas och tjocknar. Släng rengöringstrasor i en försluten behållare för att undvika spridning av lösningsmedelsångor. Använd lämpligt personligt skydd om nödvändigt och förhindra kontakt med huden, använd skyddshandskar. Använd andningsskydd vid jobb i små utrymmen. Tag av arbetskläder samt tvätta händerna med tvål innan paus tas från arbetet. OBS! Ackumulerade lösningsmedelsångor är explosiva, undvik öppen eld, gnistbildning, rökning och svetsning. Förslut inte rörledningarna under torkningen.

Monteringsinstruktion

Montering av tryckledningar och kopplingar av PVC-U ska utföras på ett fackmannamässigt sätt.

OBS! Se till att korrekt rengöringsmedel och lim används!
Läs även igenom relevanta sidor för aktuellt lim och rengöring. (Sidorna 242-246)

Markera röret med en markeringspenna

Kapa röret rakt

Mät insticksdjupet



Markera instickdjupet på röret

Fasa röränden

Grada röret

+46 (0)46 - 71 30 80 | info@gavatec.se



Markera rätt monteringsposition

Rengör rördel, och låt torka helt.

Rengör rörända, och låt torka helt.

Applicera ett tunt lager lim i en cirkulär rörelse (4-6x) runt hela rördelens insida. *

Applicera ett tjockare lager lim i en cirkulär rörelse (4-6x) runt hela rörets utsida. *

Sätt omedelbart ihop rör med rördelen enligt markering (Bild 7) i en jämn hastighet utan att vrida. Om justering måste göras får det vridas max 45°.

Tryck röret ända in till markeringen av insticksdjupet (Bild 4). Torka bort överflödigt lim.

Låt limmet härda i minst 10min innan fogen belastas.

*Används pensel så appliceras limmet enklast i längdriktningen.

GAVATEC

PRODUCTION, RENTAL, SERVICE AB

Gavatec Production Rental Service AB (GPRS) är beläget i Löddeköpinge mellan Malmö och Helsingborg, strategiskt nära E6:an.

GPRS marknadsför stumsvetsmaskiner och tillbehör från en av Europa's ledande tillverkare, Omisa. Vi lagerför extraskär och reservdelar till samtliga maskiner, samt extra basenheter, värmeplattor, hydraulaggregat, elhyvlar, termostatboxar, hydraulslangar mm. Allt för att ge er den bästa servicen på marknaden!

omisa

SMART PLASTIC WELDING

Vår maskinpark för uthyrning består av:

SP160 (d.50-160mm)
SP250 (d.90-250mm)
SP315 (d.90-315mm)
SP500 (d.200-500mm)
SP630 (d.250-630mm)
SP800 (d.400-800mm)

Dessa maskiner finns även till försäljning. Lagervara på allt.

Vi hyr även ut bordringshållare för stumsvetsning av korta PE-rördelsämnen.

+46 (0)46 - 71 30 80 | info@gavatec.se

omisa

SMART PLASTIC WELDING

EVO3 (d.50-800mm)
S. 258

WeldControl 2.0 (d.50-800mm)
S. 259

CNC (d.50-800mm)
S. 260



Bordringshållare
S. 261



Basenhet
S. 261

Elhyvel
S. 261

Basenhet
S. 262

Värmeplatta
S. 262

Hydraulslang
S. 263

Termostatbox
S. 263

Förvaringsbox
S. 263

Förvaringsväska
S. 263

Insatsbackar
S. 264-265

Extraskär
S. 266

Digitalt svetsur
S. 266

IR-termometer
S. 266

Verktyg

Fast nyckel
S. 267

Utvändig vulstborttagare
S. 267



Kran
S. 267



Rundgörningsklämma
S. 268-269

omisa
SMART PLASTIC WELDING

EVO3

Finns även som hyresartiklar

Manuell stumsvetsmaskin för termoplaster.

Det som ingår i grundmaskinerna EVO3 är:
Basenhet, värmeplatta (50-300°C), hydraulaggregat, elhyvel, hydraulslangar och förvaringsbox till värmeplattan och elhyveln.

Det medföljer även nödvändiga verktyg samt digitalt svetsur med två tidtagarpositioner, samt skruvar så samtliga backar kan monteras.
Maskinen levereras utan backar, dessa köpes separat. Se sidorna 264-265.

Maskinen levereras med kalibreringsintyg (DS/INF 70-6), tryck karakteristiskt diagram samt svensk manual.

Arbetstemperatur -10°C till +40°C.

Strömförsörjning:
SP160-315 - 2st jordade stickproppar, 230V, 16A.
SP500-630 - 2st stickpropp (Röd 16A 400V-handske), 400V 3F, 16A.
1st jordad stickpropp, 230V, 16A.
SP800 - Stickkontakt (Röd 32A 400V-handske), 230/400V 3F, 25A.

Finns även kran och bordringshållare att köpa till, se sidan 261 & 267.

Lev nr	RSK-nr	d	Vikt (Kg)	Max effekt	Max tryck	Lager
SP160 EVO3	2450129	50-160mm	76	2,8kW	130 bar	✓
SP250 EVO3	2450130	75-250mm	110	3,5kW	130 bar	✓
SP315 EVO3	2450131	90-315mm	122	4,3kW	130 bar	✓
SP500 EVO3	2450132	250-500mm	308	5,5kW	150 bar	✓
SP630 EVO3	2450133	315-630mm	398	10,7kW	150 bar	✓
SP800	2450134	500-800mm	972	15,7kW	220 bar	✓

SP160EVO3 - SDR7.4 = d.50-160mm, SDR11 = d.63-160mm, SDR17 = d.75-160mm

+46 (0)46 - 71 30 80 | info@gavatec.se

omisa
SMART PLASTIC WELDING

WeldControl 2.0

Semi-automatisk stumsvetsmaskin för termoplaster.

Denna maskin kombinerar kontroll med automatik.
I WeldControl-läget leder systemet operatören genom processen efter att rörparametrarna har matats in eller bekräftats. Detta i form av övervakning av operatörens inmatning och registrering av svetsprocessen. Maskinen lagrar automatiskt upp till 10 000 svetsrapporter.

Maskinen kan även sättas i manuellt läge. Displayen fungerar då som en digital mätare där all data visas, såsom tryck, temperatur på värmeplatta, svetstid osv.

Det som ingår i grundmaskinerna WeldControl är:
Basenhet, värmeplatta (50-300°C), hydraulaggregat, scanner, elhyvel, hydraulslangar och förvaringsbox till värmeplattan och elhyveln.

Det medföljer även nödvändiga verktyg, samt skruvar så samtliga backar kan monteras.
Maskinen levereras utan backar, dessa köpes separat. Se sidorna 264-265.

Maskinen levereras med kalibreringsintyg (DS/INF 70-6), tryck karakteristiskt diagram samt engelsk manual.

Arbetstemperatur -20°C till +60°C.

Finns även bordringshållare att köpa till, se sidan 261.

Lev nr	RSK-nr	d	Vikt (Kg)	Max effekt	Max tryck	Lager
SP160CW	-	50-160mm	66	2,5kW	130 bar	✓
SP250CW	-	75-250mm	109	3,7kW	130 bar	✓
SP315CW	-	90-315mm	168	4,7kW	130 bar	✓
SP500CW	-	250-500mm	295	6,6kW	150 bar	✓
SP630CW	-	315-630mm	448	11,7kW	150 bar	✓
SP800CW	-	500-800mm	771	16,8kW	220 bar	×

SP160WC - SDR7.4 = d.50-160mm, SDR11 = d.63-160mm, SDR17 = d.75-160mm

omisa
SMART PLASTIC WELDING

CNC

Automatisk stumsvetsmaskin för termoplaster.

I CNC-läget leder systemet operatören genom processen efter att rörparametrarna har matats in eller bekräftats. Detta i form av övervakning av operatörens inmatning och registrering av svetsprocessen. Maskinen räknar själv ut temperatur, tryck och svetstid efter det att rörets specifikation angetts och den omgivande temperaturen mätts. Maskinen instruerar sedan operatören efterhand som processen genomförs.

Maskinen lagrar automatiskt upp till 10 000 svetsrapporter.

Det som ingår i grundmaskinerna CNC är:
Basenhet, värmeplatta (50-300°C), hydraulaggregat, scanner, elhyvel, hydraulslangar och förvaringsbox till värmeplattan och elhyveln.

Det medföljer även nödvändiga verktyg, digitalt svetsur med två tidtagarpositioner, samt skruvar så samtliga backar kan monteras.
Maskinen levereras utan backar, dessa köpes separat. Se sidorna 264-265.

Maskinen levereras med kalibreringsintyg (DS/INF 70-6), tryck karakteristiskt diagram samt engelsk manual.

Arbetstemperatur -5°C till +50°C.

Finns även bordringshållare att köpa till, se sidan 261.

Lev nr	RSK-nr	d	Vikt (Kg)	Max effekt	Max tryck	Lager
SP160CNC	-	50-160mm	80	2,7kW	120 bar	×
SP250CNC	-	75-250mm	125	3,9kW	120 bar	×
SP315CNC	-	90-315mm	179	4,9kW	120 bar	×
SP500CNC	-	250-500mm	372	6,5kW	150 bar	×
SP630CNC	-	315-630mm	581	11,7kW	150 bar	×
SP800CNC	-	500-800mm	1233	17,8kW	220 bar	×

SP160CNC - SDR7.4 = d.50-160mm, SDR11 = d.63-160mm, SDR17 = d.75-160mm

+46 (0)46 - 71 30 80 | info@gavatec.se

omisa
SMART PLASTIC WELDING



Bordringshållare

Lev nr	RSK-nr	Information	Vikt (kg)	Lager
BH160	2450174	Bordringshållare till SP160	3,5	✓
BH250	2450175	Bordringshållare till SP250	7,5	✓
BH315	2450176	Bordringshållare till SP315	10,5	✓
BH500	2450177	Bordringshållare till SP500	32,0	✓
BH630	2450178	Bordringshållare till SP630	40,0	✓
BH800	2450179	Bordringshållare till SP800	90,0	✓

Kompatibel med alla våra maskiner.



Basenhet

Lev nr	RSK-nr	Information	Vikt (kg)	Lager
BE160	2450158	Basenhet till SP160	33	×
BE250	2450159	Basenhet till SP250	54	×
BE315	2450160	Basenhet till SP315	59	×
BE500	2450161	Basenhet till SP500	135	×
BE630	2450162	Basenhet till SP630	173	×
BE800	2450163	Basenhet till SP800	560	×

Kompatibel med alla våra maskiner.

Elhyvel

Lev nr	RSK-nr	Information	Vikt (kg)	Lager
EH160	2450150	Elhyvel till SP160	9,0	✓
EH250	2450151	Elhyvel till SP250	15,0	✓
EH315	2450152	Elhyvel till SP315	20,0	✓
EH500	2450153	Elhyvel till SP500	64,0	✓
EH630	2450154	Elhyvel till SP630	98,0	✓
EH800	2450155	Elhyvel till SP800	160,0	×

Kompatibel med alla våra maskiner.

omisa
SMART PLASTIC WELDING

Hydraulaggregat

Lev nr	RSK-nr	Information	Vikt (kg)	Status
HA160-315	2450146	Hydraulagg. till SP160, SP250 & SP315	25	✓
HA500-630	2450147	Hydraulagg. till SP500 & SP630	25	✓
HA800	2450148	Hydraulagg. till SP800	35	×
160P.16CE	-	EVO3. Hydraulagg. till SP160, SP250 & SP315	23	✓
500P.1CE	-	EVO3. Hydraulagg. till SP500 & SP630	-	✓
-	-	EVO3. Hydraulagg. till SP800	-	×
HAWC160	-	WC. Hydraulagg. till SP160, SP250 & SP315	28	×
HAWC500	-	WC. Hydraulagg. till SP500 & SP630	-	×
HAWC800	-	WC. Hydraulagg. till SP800	-	×
HACNC160	-	CNC. Hydraulagg. till SP160, SP250 & SP315	44	×
HACNC500	-	CNC. Hydraulagg. till SP500 & SP630	-	×
HACNC800	-	CNC. Hydraulagg. till SP800	-	×

OBS! Bilden är endast illustrativ.

Värmeplatta

Lev nr	RSK-nr	Information	Vikt (kg)	Status
VP160	2450137	Värmeplatta till SP160	5	✓
VP250	2450139	Värmeplatta till SP250	8	✓
VP315	2450140	Värmeplatta till SP315	10	✓
VP500	2450141	Värmeplatta till SP500	27	✓
VP630	2450142	Värmeplatta till SP630	38	✓
VP800	2450143	Värmeplatta till SP800	73	×
VP1603	-	Värmeplatta till SP160 EVO3 / WC / CNC	6	✓
VP2503	-	Värmeplatta till SP250 EVO3 / WC / CNC	9	✓
VP3153	-	Värmeplatta till SP315 EVO3 / WC / CNC	11	✓
VP5003	-	Värmeplatta till SP500 EVO3 / WC / CNC	28	×
VP6303	-	Värmeplatta till SP630 EVO3 / WC / CNC	40	×
VP8003	-	Värmeplatta till SP800 EVO3 / WC / CNC	76	×

OBS! Bilden är endast illustrativ.

+46 (0)46 - 71 30 80 | info@gavatec.se

Hydraulslang 4m

Lev nr	RSK-nr	Information	Vikt (kg)	Status
HK160-630	2450182	Hydraulslang till SP160-SP630 + EVO3	1,5	✓
HK800	2450183	Hydraulslang till SP800	5,0	✓

OBS! Bilden är endast illustrativ.

Termostatbox

Lev nr	RSK-nr	Information	Vikt (kg)	Status
TB160-315	2450184	Termostatbox till SP160, SP250 & SP315	4,2	✓
TB500	2450185	Termostatbox till SP500	4,2	✓
TB630	2450186	Termostatbox till SP630	8,0	✓
TB800	2450187	Termostatbox till SP800	9,0	×

OBS! Ensast till de äldre modellerna (röd och gula).

Förvaringsbox

Lev nr	RSK-nr	Information	Vikt (kg)	Status
FB160	2450166	Förvaringsbox till SP160	4	×
FB250	2450167	Förvaringsbox till SP250	8	×
FB315	2450168	Förvaringsbox till SP315	10	×
FB500	2450169	Förvaringsbox till SP500	43	×
FB630	2450170	Förvaringsbox till SP630	60	×
FB800	2450171	Förvaringsbox till SP800	130	×

Kompatibel med alla våra maskiner.

Förvaringsväska

Lev nr	Best-nr	Information	Status
FV	9900041	Till SP160-SP800	✓

OBS!
Backar endast för stumsvetsmaskiner!

Backarna säljs utan skruvar. Skruvarna medföljer nya maskiner.

✓ = 8st insexskruvar M6x16mm
✓ = 8st insexskruvar M6x45mm
✓ = 8st insexskruvar M8x20mm
✓ = 8st insexskruvar M8x90mm
✓ = 8st insexskruvar M8x110mm
✓ = 8st insexskruvar M8x150mm
✓ = 8st insexskruvar M8x180mm
✓ = Metallbleck

RSK-nr	Lev nr	d.	Vikt (kg)	SP160 (d.40-160)	SP250 (d.90-250)	SP315 (d.90-315)	SP500 (d.200-500)	SP630 (d.250-630)	SP800 (d.400-800)	Breda backar (st)	Smala backar (st)
2450189	RID.160P.40PS	d.160-40	3,5	✓						4	4
2450190	RID.160P.50PS	d.160-50	3,1	✓						4	4
2450191	RID.160P.63PS	d.160-63	3,2	✓						4	4
2450192	RID.160P.75PS	d.160-75	3,0	✓						4	4
2450193	RID.160P.90PS	d.160-90	2,9	✓						4	4
2450194	RID.160P.110PS	d.160-110	2,5	✓						4	4
2450195	RID.160P.125PS	d.160-125	2,2	✓						4	4
2450196	RID.160P.140PS	d.160-140	1,6	✓						4	4
2450197	RID.250P.90PS	d.250-90	8,0		✓	✓				4	4
2450198	RID.250P.110PS	d.250-110	7,4		✓	✓				4	4
2450199	RID.250P.125PS	d.250-125	7,5		✓	✓				4	4
2450200	RID.250P.140PS	d.250-140	7,0		✓	✓				4	4
2450201	RID.250P.160PS	d.250-160	6,5		✓	✓				4	4
2450202	RID.250P.180PS	d.250-180	5,5		✓	✓				4	4
2450203	RID.250P.200PS	d.250-200	5,4		✓	✓	✓			4	4
2450204	RID.250P.225PS	d.250-225	4,5		✓	✓	✓			4	4
2450206	RID.315P.250P	d.315-250	8,6			✓	✓	✓		8	0
2450207	RID.315P.250S	d.315-250	3,7			✓				0	4
2450208	RID.315P.280PS	d.315-280	7,0			✓				4	4
2450205	RID.315P.280PP	d.315-280	7,7				✓	✓		8	0
2450209	RID.500P.315PP	d.500-315	34,4				✓	✓		8	0
2450210	RID.500P.355PP	d.500-355	30,0				✓	✓		8	0
2450212	RID.500P.400PP	d.500-400	26,6				✓	✓	✓	8	0
2450213	RID.500P.450PP	d.500-450	22,8				✓	✓	✓	8	0
2450214	RID.630P.500PP	d.630-500	39,0					✓	✓	8	0
2450215	RID.630P.560PP	d.630-560	39,4					✓	✓	8	0
2450216	RID.800P.630PP	d.800-630	81,6						✓	8	0
2450217	RID.800P.710PP	d.800-710	76,8						✓	8	0

+46 (0)46 - 71 30 80 | info@gavatec.se

omisa
SMART PLASTIC WELDING

Finns även i aluminium
Kontakta oss för mer info!

Bred back

Vy från sidan

Vy uppifrån

Smal back

Vy från sidan

Vy uppifrån

Kompletta set med alla backar. Se tabell till vänster för mer information.

Best-nr	Information	Status
9900000	Backar till SP160. Från d.40 till d.140	✓
9900001	Backar till SP250. Från d.90 till d.225	✓
9900002	Backar till SP315. Från d.90 till d.280	✓
9900003	Backar till SP500. Från d.200 till d.450	✓
9900004	Backar till SP630. Från d.250 till d.560	✓
9900005	Backar till SP800. Från d.400 till d.710	✓

Extra insexskruvar till backarna. Säljs styckvis.

Lev nr	Best-nr	Information	Status
ISSM616	9900020	Insexskruv M6 x 16mm	✓
ISSM645	9900021	Insexskruv M6 x 45mm	✓
ISSM820	9900022	Insexskruv M8 x 20mm	✓
ISSM890	9900023	Insexskruv M8 x 90mm	✓
ISSM8110	9900024	Insexskruv M8 x 110mm	✓
ISSM8150	9900025	Insexskruv M8 x 150mm	✓
ISSM8180	9900026	Insexskruv M8 x 180mm	✓

Extra metallstift till backarna. Säljs styckvis.

Lev nr	Best-nr	Information	Status
MSI	9900040	För 5mm insexmejsel. Till SP250 & SP315	✓

omisa
SMART PLASTIC WELDING

Extraskär. Levereras komplett med skruvar.

Lev nr	Best-nr	Information	Status
ESSP160	9900050	1set extraskär till SP160 (2st skär)	✓
ESSP250	9900051	1set extraskär till SP250 (2st skär)	✓
ESSP315	9900052	1set extraskär till SP315 (2st skär)	✓
ESSP500	9900053	1set extraskär till SP500 (2st skär)	✓
ESSP630	9900054	1set extraskär till SP630 (2st skär)	✓
ESSP800	9900055	1set extraskär till SP800. (4st skär)	✓

Digitalt svetsur

Lev nr	RSK-nr	Antal tidtagarpositioner	Status
DS	2420460	4st	✓

IR-termometer för professionellt bruk. Fluke 62 Max

IP54-klassificerad för damm- och vattenskydd, noggrann men ändå så robust att den tål ett fall på 3 meter. Drivs med ett standard AA-batteri (medföljer). Temperaturintervall mellan -30°C och +500°C. Stor, bakgrundsbelyst display. Emissivitet 0,10 till 1,00. (Emissivitets-värdet för PTFE är 0,84).

Lev nr	Best-nr	Information	Status
F62M	9900042	Fluke 62 Max	✓



Glidande T-handtag och hylsor

Lev nr	Best-nr	Information	Status
GTH250	9900070	Glidande T-handtag 1/2” (Längd: 250mm) *	✓
GTH450	9900071	Glidande T-handtag 3/4” (Längd: 450mm) **	✓
H22	9900075	Hylsa 22mm (SP160, SP250 & SP315) (1/2")	✓
H30	9900076	Hylsa 30mm (SP500 & SP630) (1/2")	✓
H36	9900077	Hylsa 36mm (SP800) (3/4")	✓

* Används till SP160-SP630. ** Används till SP800.

+46 (0)46 - 71 30 80 | info@gavatec.se

Fast nyckel

Lev nr	Best-nr	Information	Status
FN17	9900085	Fast nyckel 17mm	✓

Används till bordringshållare SP160-SP800.

T-nyckel

Lev nr	Best-nr	Information	Status
TN5	9900080	T-nyckel 5mm insex *	✓
TN6	9900081	T-nyckel 6mm insex **	✓

* Används till SP160-SP315 & SP800. ** Används till SP500-SP800.

L-nyckel

Lev nr	Best-nr	Information	Status
LN4	9900090	L-nyckel 4mm insex *	✓
LN8	9900091	L-nyckel 8mm insex **	✓

* Används till SP500-SP800. ** Används till bordringshållare SP160-SP800.



UVB400



UVB630

Utvändiga vulstborttagare

Lev nr	RSK-nr	Information	Status
UVB400	2113054	d.90-400	✓
UVB630	2113055	d.355-630	✓

Kran

Lev nr	Best-nr	Information	Status
KRSP500	9900100	Kran till SP500	✓
KRSP630	9900101	Kran till SP630	✓
KRSP800	9900102	Kran till SP800	×

OBS!
Backar endast för rundgörningsklämmor!

Backarna säljs utan skruvar. Skruvarna köpes separat, se sidan 265.

✓ = 2st insexskruvar M6x16mm
✓ = 2st insexskruvar M6x45mm
✓ = 2st insexskruvar M8x20mm
✓ = 2st insexskruvar M8x90mm
✓ = 2st insexskruvar M8x110mm
✓ = 2st insexskruvar M8x150mm
✓ = 2st insexskruvar M8x180mm
✓ = Metallbleck

Best-nr	Lev nr	d.	Vikt (kg)	RGK160 (d.40-160)	RGK315 (d.90-315)	RGK500 (d.200-500)	RGK630 (d.250-630)	RGK800 (d.400-800)	Breda backar (st)
9900130	RGKB.160.40	d.160-40	0,88	✓					2
9900131	RGKB.160.50	d.160-50	0,78	✓					2
9900132	RGKB.160.63	d.160-63	0,80	✓					2
9900133	RGKB.160.75	d.160-75	0,75	✓					2
9900134	RGKB.160.90	d.160-90	0,73	✓					2
9900135	RGKB.160.110	d.160-110	0,63	✓					2
9900136	RGKB.160.125	d.160-125	0,55	✓					2
9900137	RGKB.160.140	d.160-140	0,40	✓					2
9900138	RGKB.250.90	d.250-90	2,00		✓				2
9900139	RGKB.250.110	d.250-110	1,85		✓				2
9900140	RGKB.250.125	d.250-125	1,88		✓				2
9900141	RGKB.250.140	d.250-140	1,75		✓				2
9900142	RGKB.250.160	d.250-160	1,63		✓				2
9900143	RGKB.250.180	d.250-180	1,38		✓				2
9900144	RGKB.250.200	d.250-200	1,35		✓	✓			2
9900145	RGKB.250.225	d.250-225	1,13		✓	✓			2
9900146	RGKB.315.250	d.315-250	2,15		✓	✓	✓		2
9900147	RGKB.315.280	d.315-280	1,75		✓				2
9900148	RGKB.315.280	d.315-280	1,93			✓	✓		2
9900149	RGKB.500.315	d.500-315	8,60			✓	✓		2
9900150	RGKB.500.355	d.500-355	7,50			✓	✓		2
9900151	RGKB.500.400	d.500-400	6,65			✓	✓	✓	2
9900152	RGKB.500.450	d.500-450	5,70			✓	✓	✓	2
9900153	RGKB.630.500	d.630-500	9,75				✓	✓	2
9900154	RGKB.630.560	d.630-560	9,85				✓	✓	2
9900155	RGKB.800.630	d.800-630	20,40					✓	2
9900156	RGKB.800.710	d.800-710	19,20					✓	2

+46 (0)46 - 71 30 80 | info@gavatec.se

omisa
SMART PLASTIC WELDING



Rundgörningsklämma
Se nästa sida för monterbara backar.

Lev nr	Best-nr	Information	Status
RGK160	9900109	Rundgörningsklämma d.160 Klarar d.40-140 med extra backar.	✓
RGK315	9900110	Rundgörningsklämma d.315 Klarar d.90-280 med extra backar.	✓
RGK500	9900111	Rundgörningsklämma d.500 Klarar d.200-450 med extra backar.	×
RGK630	9900112	Rundgörningsklämma d.630 Klarar d.250-560 med extra backar.	×
RGK800	9900113	Rundgörningsklämma d.800 Klarar d.400-710 med extra backar.	×

GAVATEC GAVATEC PRODUCTION, RENTAL, SERVICE AB

Generell information avseende denna katalog

Gavatec AB marknadsför produkterna på sidorna 6-229.
Gavatec Production Rental Service AB marknadsför produkterna på sidorna 232-235.

Lagerstatus:
Alla varor med status "✓" är lagervaror och kan skickas omgående.
Alla varor med status "×" är beställningsvaror med längre levtid.
Alla övriga varor är lagerlagda på centrallager i Löddeköpinge, Sverige.
En vara märkt med status "×" kan mycket väl vara en lagervara efter tryckningen utav denna katalog. Ring oss för senaste status.

Certifikat:
Beställes i samband med ordern.

Returvaror:
Återlämnas i oskadade originalförpackningar märkta med fakturanummer.

Returavdraget är 30% under förutsättning att enligt ovan uppfylles.
Status "×" artiklar (Beställningsvaror) tas ej emot för kreditering.
Returer överstigande 10% mot beställt antal krediteras ej.
OBS! Returer äldre än 12 månader godkänns ej.

Godkännanden:
Elofit uppfyller såväl Gas EN1555 som Vatten EN12201,
och är Nordic Polymark, EPD, FM, DK-VAND och Insta Cert godkänt.
Våra produkter är även godkända av Sundahus & Byggvarubedömningen.

Reservationer:
Vi reserverar oss för eventuella tryckfel samt förändringar
på produkterna efter tryckning utav denna lista.

Mått:
Alla mått är i mm och all vikt i kilo om inget annat anges.